

NOTE D'INFORMATION TECHNIQUE

Numéro de Note :	SYS07042004_1	Date :	07/04/2004
Catégorie :	Sigma /Bas		
Sujet :	SMSTool – Renvoi de message vers SMS		

Présentation :

SMSTool est un utilitaire qui permet d'envoyer des messages SMS vers Orange, SFR et Bouygues Telecom. L'envoi du message peut se faire manuellement depuis l'interface ou de manière « automatique » par une ligne de commande.

De ce fait cet utilitaire est exploitable en SIGMA ou BAS en utilisant la fonction « action sur alarme ».

Pour chaque alarme à renvoyer, il faudra définir une « action sur alarme » spécifique.

Cet utilitaire n'est pas un logiciel d'astreinte. Il permet de renvoyer des messages mais ne permet pas de faire des gestions d'astreinte en fonction d'un calendrier.



Avertissement très important :

Nous ne pouvons garantir l'acheminement des messages SMS jusqu'au destinataire, ni la pérennité du service proposé par la société Info Z Service. En aucun cas nous ne pourrions être tenu responsable de tous dysfonctionnements ayant entraînés la non délivrance d'un message SMS.

Téléchargement :

Cette utilitaire se télécharge sur internet.

<http://perso.wanadoo.fr/3d.partenaire/download/smstool.zip>

Achat de la licence:

Vous pouvez acheter la licence de cet utilitaire SMSTOOL au prêt de :

3D PARTENAIRE

19 Bis, rue Carnot
62930 WIMEREUX

Tél : 03 21 99 83 00

Fax : 03 21 10 51 66

Email : 3D.Partenaire@wanadoo.fr

au prix actuel de : 650 € HT.

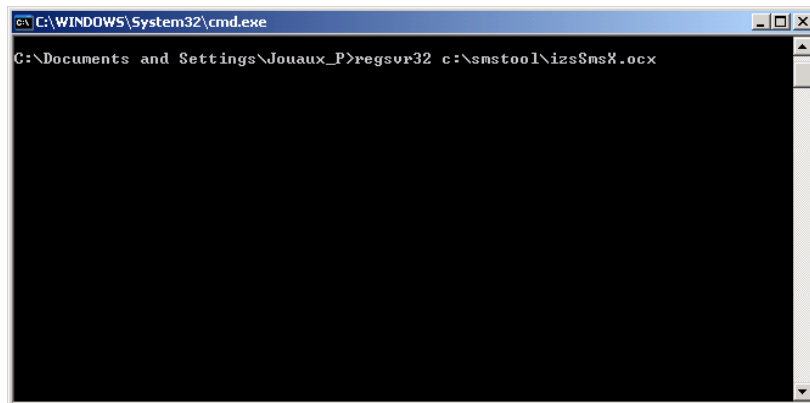
Prestation :

Le temps de paramétrage par alarme est non négligeable. Il faudra donc définir le temps de travail en fonction du nombre d'alarme.

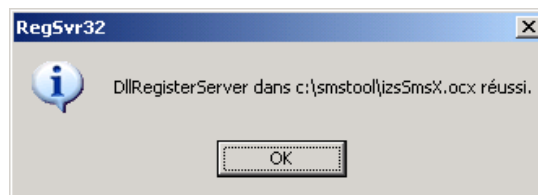
Installation et paramétrage :

1/ Décompressez et installez (setup.exe) l'utilitaire dans son répertoire par défaut C:\smstool.

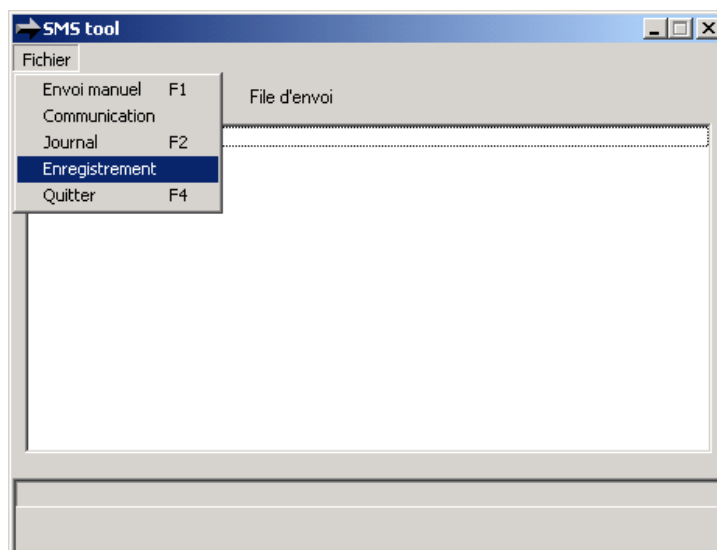
2/Faites manuellement l'enregistrement de l'activeX « izaSmsX.ocx ». Pour cela cliquez sur « Démarrer », « Exécuter », Tapez CMD et faites « OK ». Dans l'invite de commande tapez la fonction comme ci-dessous :



Faites « Entrée » et vous obtiendrez le message suivant qui confirme le bon enregistrement de l'activeX :



3/ Faites auprès de 3D Partenaires la demande de code de validation. Pour cela envoyez un Email à 3D.Partenaire@wanadoo.fr en rappelant vos référence et votre N° de série. Vous obtiendrez votre N° de série dans la fenêtre de travail de SMSTool :



Enregistrement

n° de serie

code d'enregistrement

Pour obtenir votre code d'enregistrement, envoyez vos nom, société, nom du site, n° de commande, et numero de serie à 3d.partenaire@wanadoo.fr

OK Annuler



: *Le code est spécifique au PC*

Après réception du code, enregistrez l'application comme ci-dessus.

4/ les actions sur alarmes se paramètrent de la manière suivant :

0608170000|Batiment A _ Défaut cellule

N° de téléphone

Texte à envoyer

Barre Verticale (Alt Gr 6)