

Rufanlagen

ELSO MEDIOPT care[®]

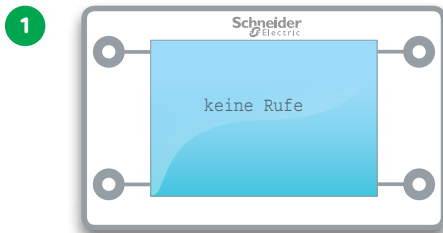
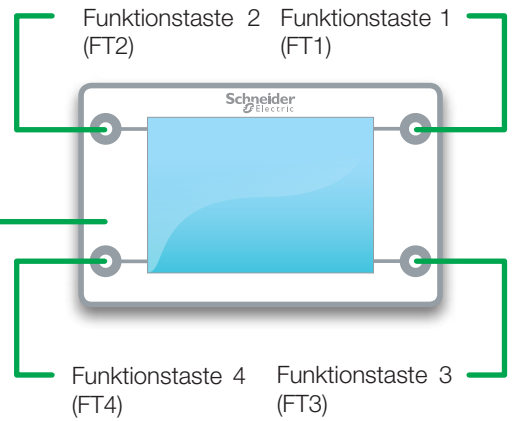
Kurzanleitung Zimmer-/Dienstzimmermodul



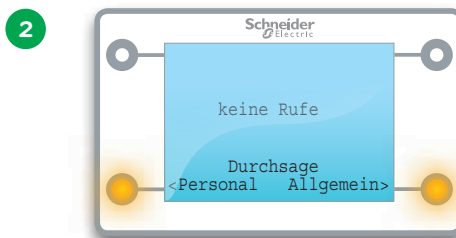


Anwesenheitstaste Schwester

Voraussetzung für alle folgenden Darstellungen ist das Setzen der Anwesenheit (Betätigung der grünen Taste) am Zimmer-/Dienstzimmermodul.

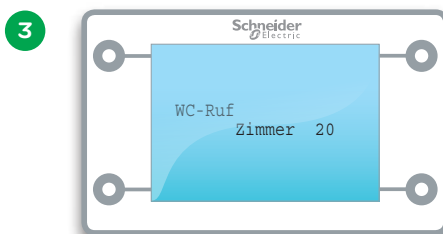


Display ohne anstehende Rufe.

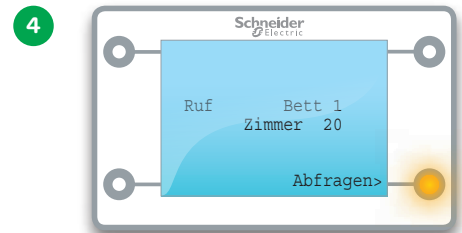


Display ohne anstehende Rufe.

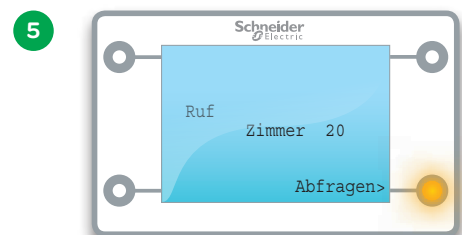
System mit Gegensprechfunktion. Im Menü wurde der Punkt „Durchsagen“ aktiviert. Dies bedeutet, dass bei Betätigung des Tasters „Personal“ (FT4) eine Durchsage in die Zimmer möglich ist, in denen eine „Anwesenheit“ im Zimmer aktiv ist, also Personal anwesend ist. Bei Betätigung des Tasters „Allgemein“ (FT3) ist eine Durchsage in alle Zimmer möglich. Eine Durchsage ist nur solange möglich, wie der Taster betätigt wird.



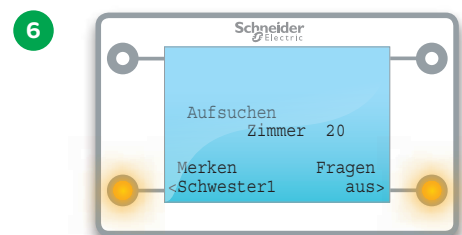
Anzeige eines WC-Rufes. Ein Gegensprechen ist bei dieser Rufart nicht möglich.



Anzeige eines Bettenrufes (Bett 1) aus dem Zimmer 20. Bei Betätigung des Tasters „Abfragen“ (FT3) ist ein Gegensprechen (falls installiert) möglich. (siehe auch Bild 6 bzw. 11)

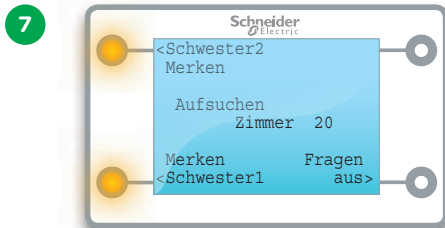


Anzeige eines Zimmerrufes aus dem Zimmer 20. Bei Betätigung des Tasters „Abfragen“ (FT3) ist ein Gegensprechen (falls installiert) möglich. (siehe auch Bild 6 bzw. 11)

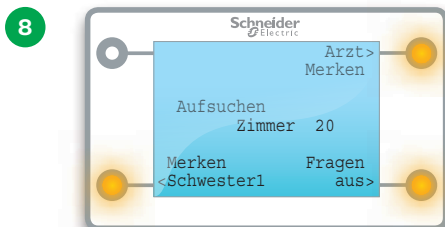


Nach Betätigung der Taste „Abfragen“ (FT3) versucht das System, einen Sprachkanal freizuschalten. Ist dies nicht möglich (weil nicht installiert), erscheint die Aufforderung „Aufsuchen“. Es gibt zwei Möglichkeiten:

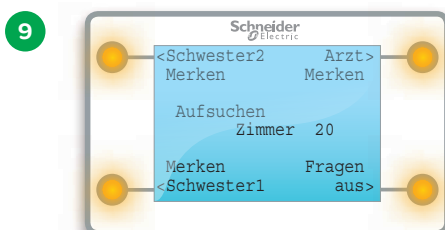
- Betätigung „Fragen aus“ (FT3). Man gelangt zurück in die vorherige Ansicht (Empfehlung).
- Betätigung „Merken Schwester“ (FT4). Hier kann ein Ruf in den Status Merken gesetzt werden. D. h., dass vor Zimmern mit denen keine Sprechverbindung aufgebaut werden konnte, die Zimmersignalleuchte zusätzlich grün zu blinken beginnt.



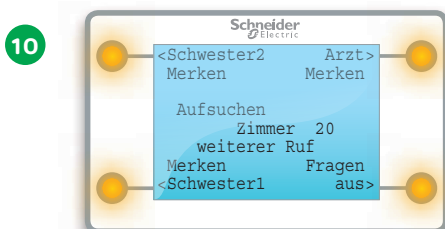
Analog Bild 6, jedoch mit aktivierter „zweiter Schwester“.



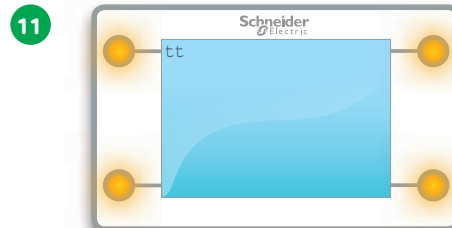
Analog Bild 6, jedoch mit „aktiviertem Arztruf“.



Analog Bild 6, jedoch mit aktivierter „zweiter Schwester“ und „aktiviertem Arztruf“

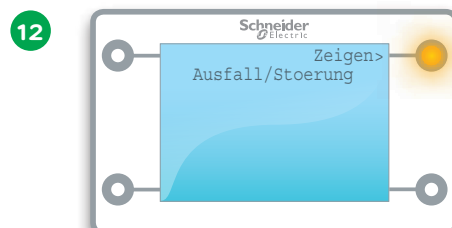


Analog Bild 6, jedoch mit aktivierter „zweiter Schwester“ und „aktiviertem Arztruf“ und der Information, dass weitere Rufe existieren.

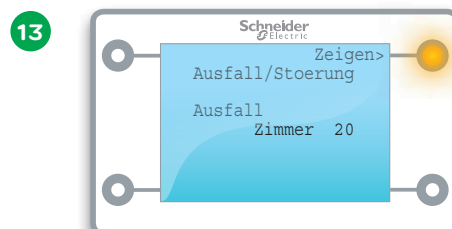


Ein Sprachkanal wurde in das gewählte Zimmer geöffnet und die Aufforderung zu sprechen erscheint. Wenn ein Gespräch stattgefunden hat, so ist über die Taste „Fragen aus“ (FT3) eine direkte Rufabstellung möglich und man gelangt in die vorherige Ansicht. Es ist aber auch möglich, nach den geführten Gesprächen den Ruf in einen „Merk-Status“ zu setzen. D. h., der Ruf wurde abgestellt, aber die Zimmersignalleuchte vor dem Zimmer blinkt grün und soll das Personal daran erinnern, noch einmal das betreffende Zimmer aufzusuchen. Nach Aufsuchen des Zimmers kann der „Merk-Status“ dort abgestellt werden.

Beachte: Der Sprachkanal ist für max. 2 min geöffnet und schließt dann automatisch!



Es liegt im System ein Ausfall oder eine Störung vor. Diese Anzeige erfolgt auch, wenn keine „Anwesenheit“ gesetzt wurde. Um den Ort zu lokalisieren, ist die Betätigung der Taste „zeigen“ (FT1) erforderlich. (siehe auch Bild 13)



Nach Betätigung der Taste „zeigen“ (FT1) wird die Ursache angezeigt. In diesem Fall handelt es sich um einen Ausfall im Zimmer 20. Es wird generell zwischen den Meldungen „Ausfall“ und „Störung“ unterschieden. Eine Störung bedeutet, dass innerhalb des Zimmers die Ursache zu suchen ist. Ein Ausfall bedeutet, dass sich das Zimmermodul nicht mehr meldet.

* Make the most of your energy

Schneider Electric GmbH
Gothaer Straße 29
40880 Ratingen
Germany
www.schneider-electric.de

Sämtliche Angaben in diesem Prospekt zu unseren Produkten dienen lediglich der Produktbeschreibung und sind rechtlich unverbindlich. Druckfehler, Irrtümer und Änderungen, bei dem Produktfortschritt dienenden Änderungen auch ohne vorherige Ankündigung, bleiben vorbehalten.

© Alle Rechte bleiben vorbehalten. Layout, Ausstattung, Logos, Texte, Grafiken und Bilder dieses Katalogs sind urheberrechtlich geschützt.



Dieses Dokument wurde auf umweltfreundlichem Papier gedruckt.