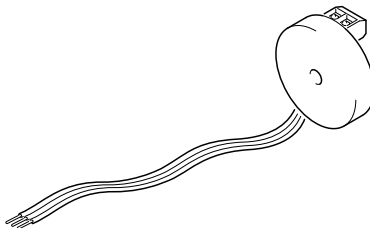


02/2010 / Id.-Nr. 400 235 352



00106-0

RTY 1 4645 0001



Druktoetsadapter

Beschrijving • Montage • Inbedrijfstelling

Informatie over het artikelnummer

Het artikelnummer op de titelpagina bestaat uit vier delen:

- RTY Productiecode
- 1 4645 Toestelnummer
- 00 Kleurcode
- 01 Landcode

► Navolgend wordt uitsluitend het toestelnummer aangegeven.

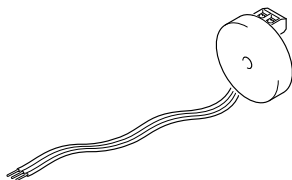


Aanwijzing:

Neem voor de installatie en de inbedrijfstelling de algemene aanwijzingen in de actuele uitgave van de beknopte TwinBus handleiding in acht.

Systemomschrijving

De druktoetsadapter vormt een analogo toets signaal in een TwinBus commando om. Met de druktoetsadapter kunnen twee potentiaalvrije druktoetsen in het gebouw als signaalgevers worden ingebouwd in een TwinBus systeem. Het TwinBus commando van de druktoetsadapter kan in max. 8 TwinBus spreek/luistertoestellen, de TK-adapter, de TwinBus voedingseenheid (voor de aansturing van de deuropener) of de TwinBus schakelunit ingesteld worden.



Omvang levering

1. Druktoetsadapter met aansluitklemmen

Technische gegevens

Afmetingen (Ø x h) in mm	36 x 7/16
Omgevingstemperatuur	0 tot 40 °C
Max. relatieve luchtvochtigheid	60 %



Aanwijzing:

- De druktoetsadapter geldt als busdeelnemer
- De druktoetsadapter activeert geen videobeeld. Hij kan niet via een etagesturing of een lijnkoppelaar ingezet worden.

Montagevoorschriften

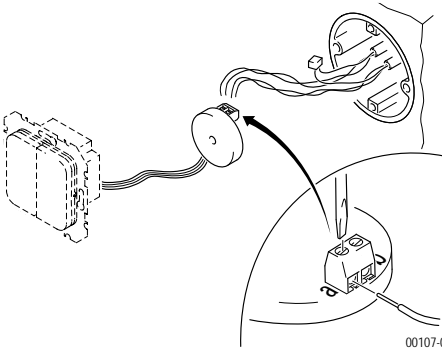
Soort montage

In de inbouwdoos achter aanwezige druktoets

Benodigde accessoires

Montage

- Neem het TwinBus toestel uit de verpakking.



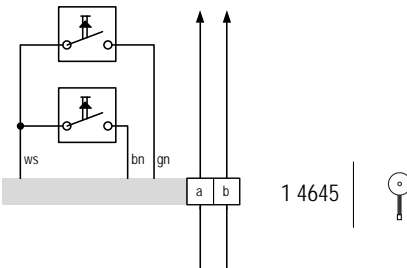
Aansluiting



Let op!

Beschadiging van de apparatuur

De druktoetsadapter is niet geschikt voor aansluiting op netspanning.



S0010-4

Aansluitingen

a, b

Aansluiting aan bus

wt

wit

bn

bruin

gn

groen

- Verbind de afscherming van de binnenkomende en uitgaande leiding. Verbind bij YR-leidingen alle ongebruikte aders als afscherming.

Inbedrijfstelling

Het toestel wordt in bedrijf gesteld via het toestel dat moet reageren op de aangesloten druktoets. Bij huistelefoons wordt het toestel in bedrijf gesteld net als bij het instellen van een bedrukker.