


BVE Spia bicolore

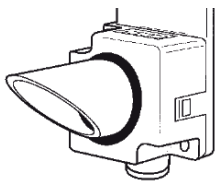
BVE ITI

BVD

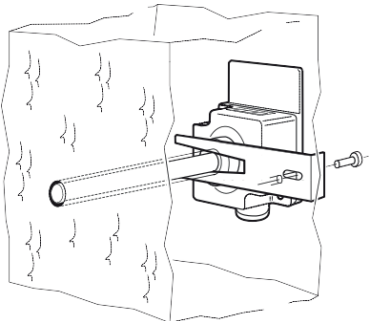
T200

Manuale di installazione





Scatola di segnalazione standard (BVE)



Scatola di segnalazione antimanomissione (BVD)

Installazione del dispositivo BVE

- Sganciare la clip dal coperchio protettivo ed estrarre la scheda elettronica.
- Fissare la spia di indicazione a parete con le viti da 2 x 4 mm di diametro.

Installazione del dispositivo BVD

- Praticare un foro di 12 mm di diametro nella parete per inserire la guida della spia.
 - Installare la guida della spia, fissare le staffe di sostegno bloccandole contro la guida e posizionare il gruppo.
- L'estremità della guida deve essere a filo con la parete esterna. Se necessario, tagliare l'asta sul lato esterno e carteggiare la sezione con carta abrasiva con gradazione 400.
- Praticare il foro di fissaggio e bloccare la staffa (perno + vite di 4 o 4,5 mm di diametro).

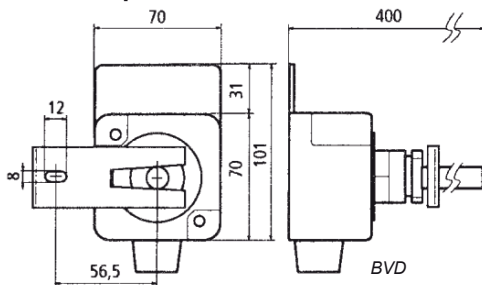
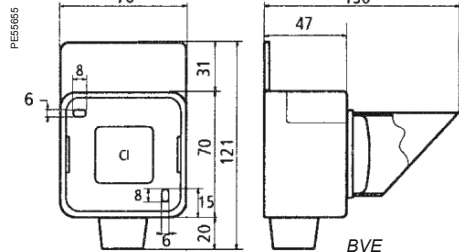
Collegamento

- Utilizzare un cavo U1000 R02V – 2 x 1,5 mm² o 3 x 1,5 mm² per un Flair 3xx.
- Collegare la spia di indicazione inserendo il cavo attraverso il pressacavo posizionato sotto la scatola.
- Collegare i cablaggi con un cacciavite a punta piatta, in conformità alle seguenti istruzioni:

Rif.	Colore del conduttore	Colore del conduttore	Rif.	Rif.
BVE	Conforme allo standard ASE1000: 2005	Conforme allo standard HD380 S2: 2001	Flair 2xx	ITI (Francia)
BVD			Flair 2xD	T200-LAMP
V				
C	Nero	Marrone	+	+
R	Blu	Blu	-	-

Rif.	Colore del conduttore	Colore del conduttore	Rif.
BVE	Conforme allo standard ASE1000: 2005	Conforme allo standard HD380 S2: 2001	Flair 3xx
BVD			
V	Marrone	Nero	V
C	Nero	Grigio	C
R	Blu	Marrone	R

Dimensione del prodotto



Schneider Electric S.p.A.

Sede Legale e Direzione Centrale
Via Circonvallazione Est, 1
24040 STEZZANO (BG)
www.schneider-electric.com

Life Is On

Schneider
Electric



Centro Supporto Cliente
Tel. 011 4073333

In ragione dell'evoluzione delle Norme e dei materiali, le caratteristiche riportate nei testi e nelle illustrazioni del presente documento si potranno ritenere impegnative solo dopo conferma da parte di Schneider Electric.