

Průvodce instalací Smart-UPSTM On-Line APCRBC152/APCRBC141

Bezpečnostní výstrahy

Důkladně si přečtěte tyto pokyny a seznamte se zařízením ještě před jeho instalací, použitím či prováděním servisních prací nebo údržby. V rámci této příručky se mohou objevit následující zvláštní pokyny, které se mohou vyskytovat i na samotném zařízení. Upozorňují na potenciální rizika nebo na informace vyjasňující nebo zjednodušující různé postupy.



Přidání tohoto symbolu k bezpečnostní nálepce Nebezpečí nebo Výstraha indikuje, že existuje nebezpečí úrazu elektrickým proudem které, pokud se nedodrží pokyny, může způsobit zranění osob.



Toto je výstražný bezpečnostní symbol. Používá se, aby vás upozornil na možnost zranění osob. Řiďte se všemi pokyny, které následují po symbolu a zabráníte možnému zranění nebo smrti.

VÝSTRAHA

VÝSTRAHA naznačuje možnou nebo bezprostředně rizikovou situaci, jež může v případě, že jí nezabráníte, **vést k** menšímu nebo střednímu zranění.

VÝSTRAHA

VÝSTRAHA se týká postupů, které nejsou spojeny s fyzickým zraněním, jako určitá environmentální nebezpečí, potenciální poškození či ztráta dat.



Obecné informace a informace o bezpečnosti

**Po obdržení produktu zkontrolujte obsah balení.
V případě poškození uvědomte přepravce a prodejce.**

- Dodržte veškeré místní a státní elektrotechnické předpisy.
- Použité baterie recyklujte.
Informace o recyklaci použitých bateriových modulů naleznete v informačním letáku o likvidaci baterií přiloženém k náhradnímu bateriovému modulu.
- Obalový materiál recyklujte nebo uchovejte pro další použití.

Bezpečnost při manipulaci s bateriemi

- Před instalací nebo výměnou baterií si sundejte hodinky a šperky, například prsteny.
Vysoký zkratový proud, který prochází vodivými materiály, by mohl způsobit vážné popáleniny.
- Baterie nepalte. Mohou explodovat.
- Baterie neotvírejte ani jinak nepoškozujte. Vyteklý elektrolyt je škodlivý pro oči a kůži; může být i jedovatý.

Instalace bateriových modulů

⚠ VÝSTRAHA

POŠKOZENÍ ZAŘÍZENÍ NEBO PORANĚNÍ OSOB

- Zařízení je těžké. Hmotnost každého bateriového modulu APCRBC152 je 15,3 kg (33,7 liber) a hmotnost každého bateriového modulu APCRBC141 je 11,7 kg (25,8 liber).
- Při jeho zvedání vždy postupujte v souladu se zásadami pro bezpečné zvedání a manipulaci.
- Dodržte veškeré místní a státní elektrotechnické předpisy.
- Uchopte rukojeť bateriového modulu a zasuňte a vysuňte bateriové moduly z UPS a externí bateriové sady (XLBP).
- Bateriový modul nezvedejte ani nepřenášejte za rukojeť.
- Při výměně bateriových modulů použijte stejný typ modulů.

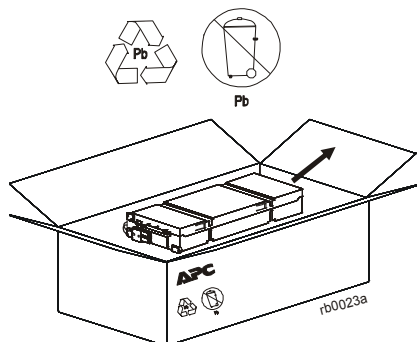
V případě zanedbání těchto pokynů může dojít k poškození zařízení a k menšímu nebo střednímu zranění.

Poznámka: Během prvních tří hodin připojení k elektrické zásuvce se baterie nabije na 90 % kapacity. Nečekejte, že se baterie během prvního nabíjení nabije na stoprocentní provozní kapacitu.

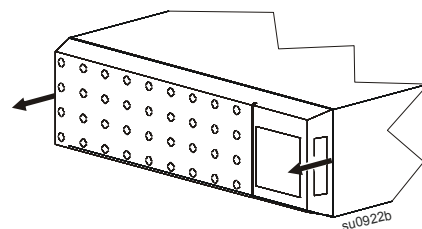
Bateriový modul	UPS	XLBP
APCRBC152	SRT3000XLx/SRT3000RMLx	SRT96BP/SRT96RMBP
APCRBC141	SRT2200XLx/SRT2200RMLx	SRT72BP/SRT72RMBP

Modely UPS SRT2200XLx/SRT2200RMLx/SRT3000XLx/SRT3000RMLx

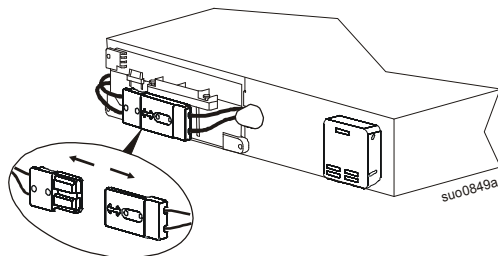
1



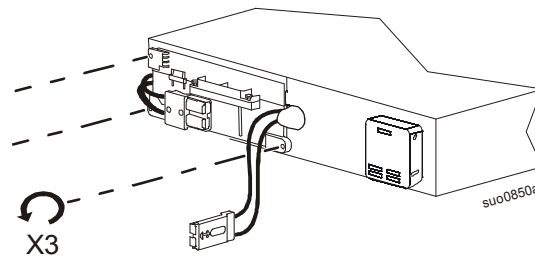
2



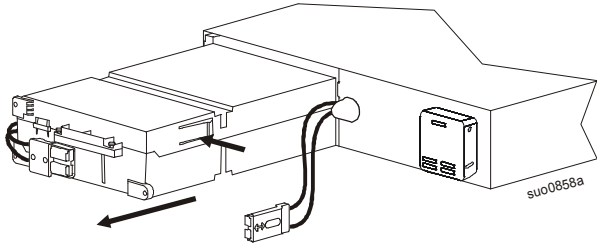
3



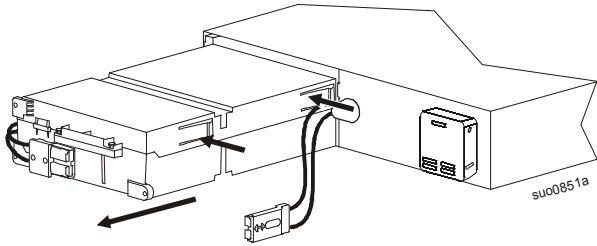
4



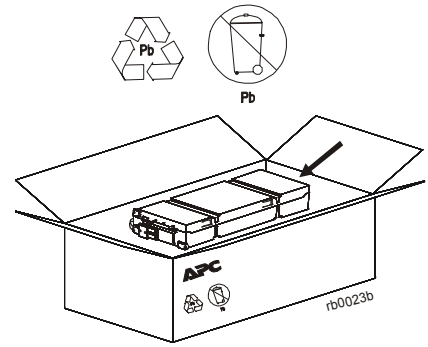
5 APCRBC141



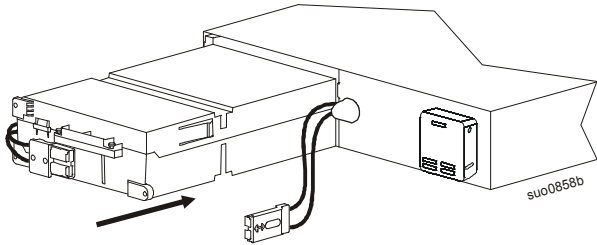
APCRBC152



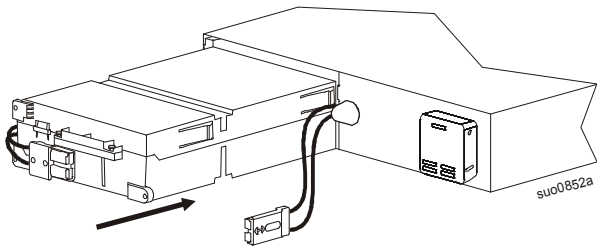
6



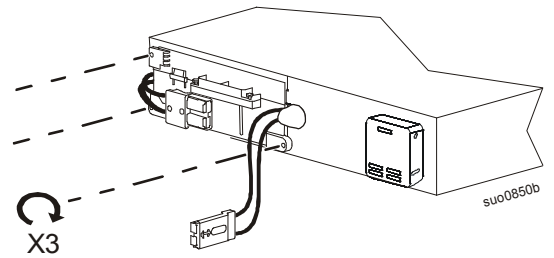
7 APCRBC141



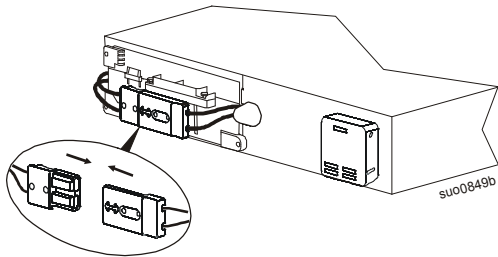
APCRBC152



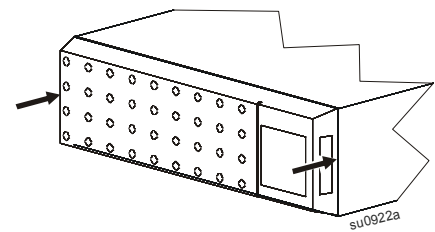
8



9

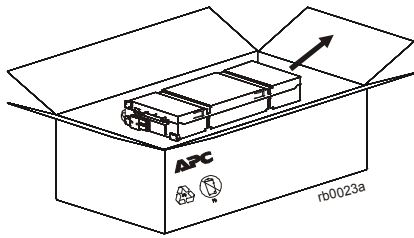
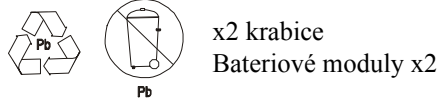


10

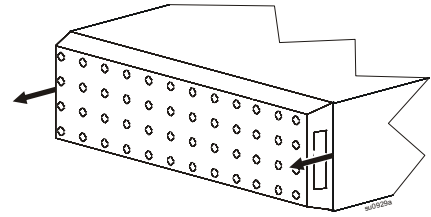


Externí bateriové sady SRT72BP/SRT72RMBP/SRT96BP/SRT96RMBP

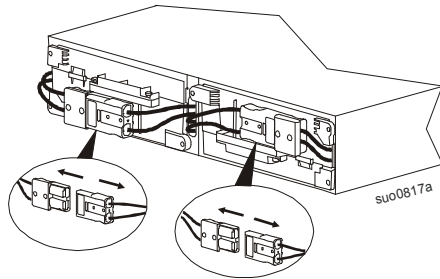
1



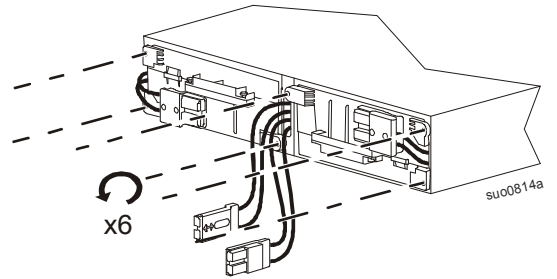
2



3

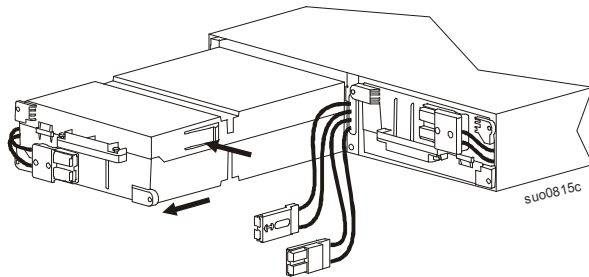


4

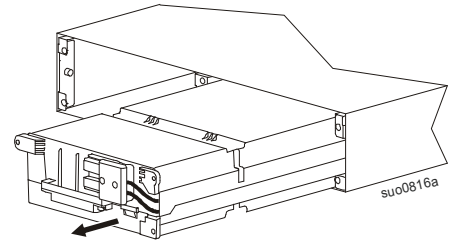


5

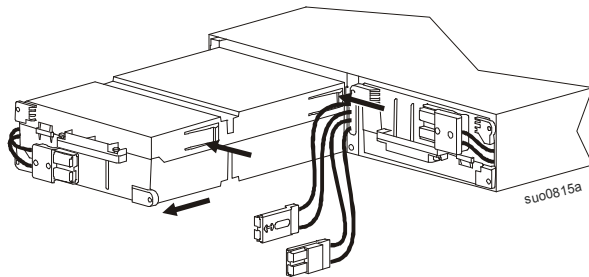
APCRBC141



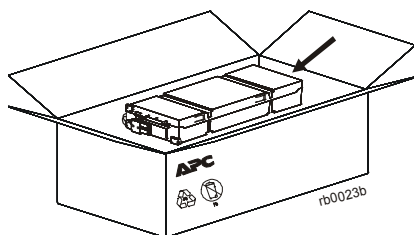
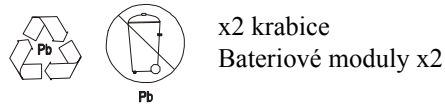
6



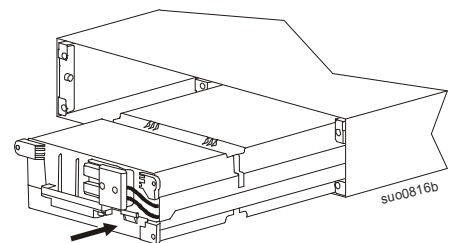
APCRBC152



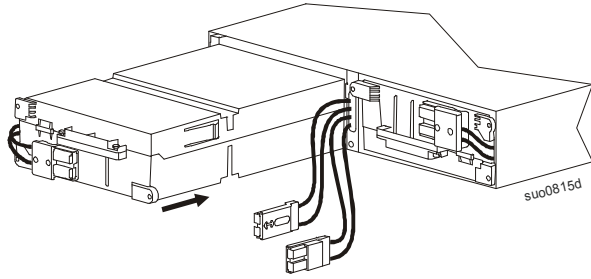
7



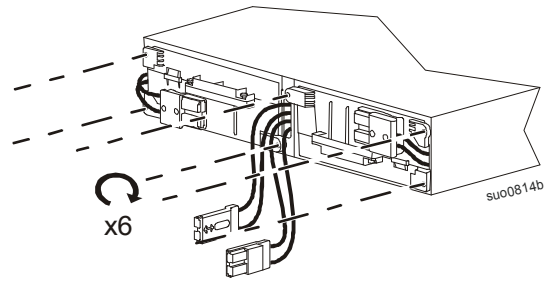
8



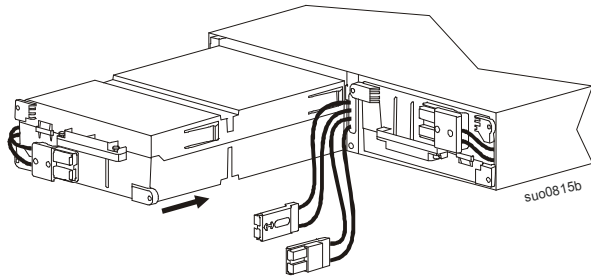
9 APCRBC141



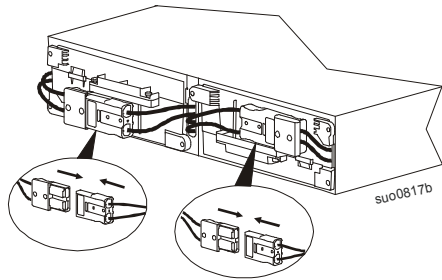
10



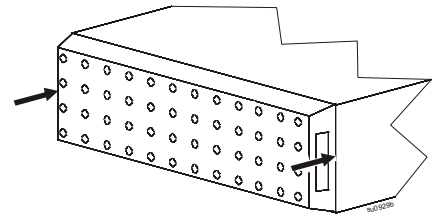
APCRBC152



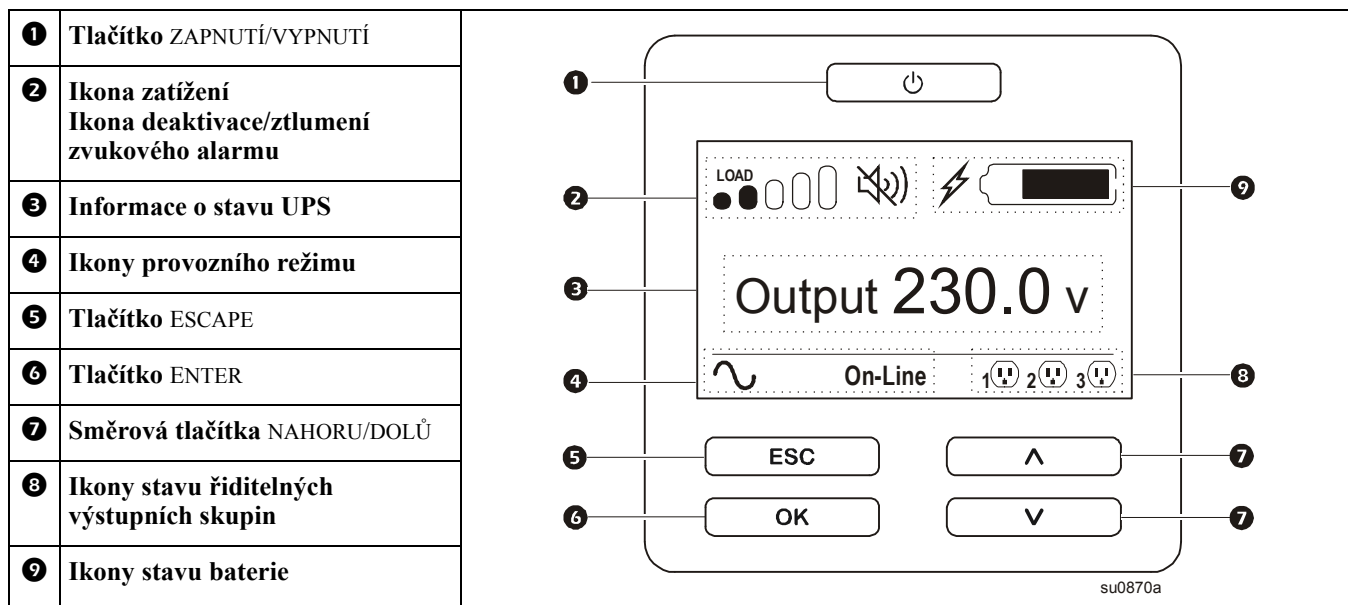
11



12



Resetovat datum instalace baterie



Datum instalace baterie se zobrazí na zobrazovacím rozhraní do dvou minut od instalace baterie. Pokud se datum instalace nezobrazí na zobrazovacím rozhraní, pomocí tlačítek se šipkami NAHORU/DOLŮ přejděte na **Konfigurační nabídka > Baterie** a zadejte správné **Datum instalace**.

Když je náhradní bateriová kazeta (RBC) nabitá na plnou kapacitu, proveďte **autotest** a test **kalibrace doby běhu**.

Informace o zákaznické podpoře a záruce jsou k dispozici na webových stránkách společnosti APC www.apc.com.

© 2014 APC by Schneider Electric. APC, logo APC a Smart-UPS jsou majetkem společnosti Schneider Electric Industries S.A.S. nebo jejich přidružených společností. Všechny ostatní ochranné známky jsou majetkem příslušných vlastníků.

CS 990-5299
6/2014