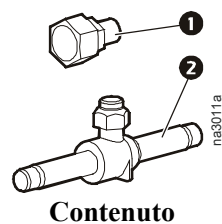


ACAC10022 Installazione valvola di isolamento (opzionale per ACRD100 e ACRD101)

Installare le valvole di isolamento come da illustrazione. Non saldare i giunti; brasare tutti i giunti utilizzando le guarnizioni in Teflon[®] fornite in dotazione. Accertarsi che gli steli delle valvole siano rivolti nella direzione più adatta a consentire un accesso facile. Per regolare le valvole, rimuovere i cappucci dei relativi steli.



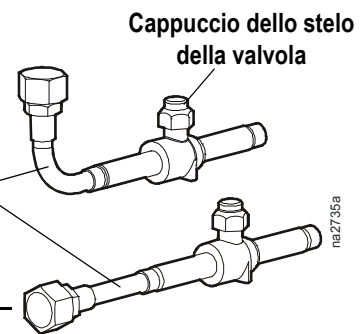
Nota: le valvole sono in ottone; gli adattatori Rotolock sono in ottone o ottone nichelato.



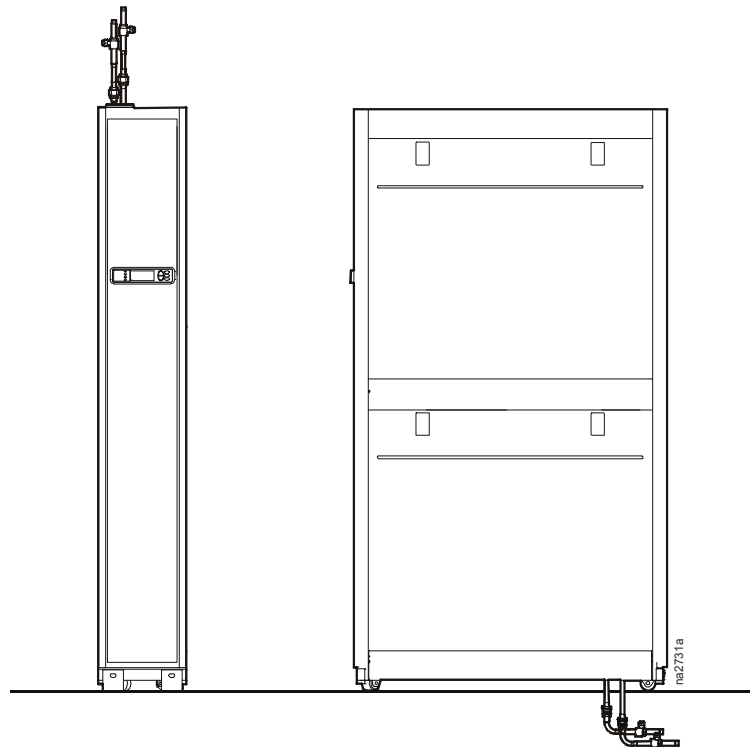
Contenuto

Tubazioni inferiori

La lunghezza di questa sezione del tubo fornito dal cliente viene stabilita al momento dell'installazione.



Componente	Descrizione	Quantità
1	Adattatore Rotolock	2
	Guarnizioni in Teflon (incluse ma non mostrate)	2
2	Valvola a sfera	2



Le informazioni sull'assistenza clienti e sulla garanzia sono consultabili sul sito web di APC, www.apc.com.

990-3323A-017
1/2009

© 2009 American Power Conversion. Tutti i diritti riservati. Tutti i marchi commerciali APC sono di proprietà di American Power Conversion. Tutti gli altri marchi sono proprietà dei loro rispettivi proprietari.

