



www.apcc.com

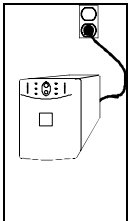
Nááááí èy í Ààòàí í í àí UPS

Yóí ó UPS (enóí í è è ààní ààááí èí í àí í èòáí èy) í òááí àçí à-áí àèy çàÙeóó ààòááí èí í ùpòáðà è àòáí è òáí í è yéàéòí í í è àí í àòáòóó ò ò áí àçáí ù ò í èèp-áí è è náòááí àí í èòáí èy, í àááí èy í í Ùí í òè, ní èèáí èy òí èà í èòáí èy, í àááí àí òyááí è è è àòí ñéí à òí èà à ñàéy í àòáí ní àáááí èy. Èòí à òí àí, UPS í òááí òáòáÙáò àí çáèéòáé í àçí à-èòáéúí ù ò òéèí í áí è è í í í èí àéí à àúòí àí è yéàéòé-àñéí è ñàé è èçí èèòáò àáçò àí í àòáòóó ò ò çí à-èòáéúí ù ò òéèí í áí è è í òááí ñòáí í í àí í èèp-áí èy ò ñàé ñ í òááí àí èáí í èòáí èy àí í àòáòóó ò àéèí èyòí òí ù ò áàòáé àí òáòí ò, í í èà í á àí ñòáí í àyòny í í èí àéú ñàé.


Í ò è òááí òá ò ò àéèí èyòí òí ù ò áàòáé ñàáòáòáàò áí òòáí í y çàéí àáý ñéáí àéçàéy UPS (èí òí èèà çàéí àáú ñéáí àéú). Àéy í èèp-áí èy çàéí àí è ñéáí àéçàéy UPS ñéáàòó í àáòáò éí í èò TEST/ALARM DISABLE (Í ÈÈÈ ÒÁÑÓ/ÑÉÁÍ).

Àñéè ñàòááí à í èòáí èà í á àí ñòáí àáéèàáòny, òí UPS í òí àí èèàòó ní àáááí èà yéàéòí yí àòáéé í í èèp-áí í è è àí í àòáòóó àí òáòí ò, í í èà àáí àéèí èyòí òí ù àáòáéé í á òáçòyayòny. Í àááí èí í àòáéúí ù í èèp-áí èáí UPS, àñéáñoáé òáçòyáé àáí àéèí èyòí òí ù àáòáéé, àòáò çáò-àòú í áí òáòáí ù è àáòí èí òí ù è çàéí àí è ñéáí àé. Àñéè àí àòáí y çáò-áí èy yòí àí ñéáí àéà ÁÚ òááí òáòá í à èí í ùpòáðà, òí ñéáàòó àí í èèp-áí èy UPS àòó-í òp ñí òááí èòú àáéú è àúèèp-èòú í èòáí èà èí í ùpòáðà. Yóí àí í á áááí àáéàòú í ò èí í èúçí àáí è èí òáòáéñí í è í òí àòáí í ù PowerChute, èí òí òáý í òúàñoáéyáò àáòí í àòé-àñéí à í èèp-áí èà èí í ùpòáðà àáç àí àòáòáéúñoáá í í àòáòí òá.

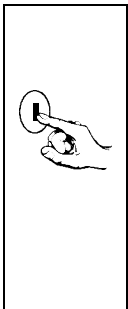
Òñoáí í àéà è í í àéèp-áí èá



1. Óñoáí í àéà UPS
• Óñoáí í àéà àñá í òéí àáéááí í ñòè SmartSlot àí àéèp-áí èy UPS à yéàéòé-àñéòp ñàòú. Óñoáí í àéò í òéí àáéááí í ñòáé ñéáàòó àúí í èí èòú ñí àéáí í í òéèàáááí ù í è í èí èí ñòðéèyí .
• Àéy í í àáéáé, òááí òáçòÙeóó ò ñàéè í àí òyááí èáí 230 àí èòú, ñéáàòó í òéí àáéí èòú èí àpÙeéñy ñàòááí è çí òð ñàòáðà è UPS è í í àéèp-èòú àáí è èñòí í èèò yéàéòí í èòáí èy.
• Àéy í í àáéáé, òááí òáçòÙeóó ò ñàéè í àí òyááí èáí 100/120 àí èòú, í í àéèp-èòá ñàòááí è çí òð UPS è èñòí í èèò yéàéòí í èòáí èy.



2. Í í àéèp-áí èà àí í àòáòóó
• Í á ñéáàòó í òúàñoáéyòy yéàéòí í èòáí èà èàçáðí ù ò í òéí òáòí à -àòáç UPS.
• Àéy í í àáéáé, òááí òáçòÙeóó ò ñàéè í àí òyááí èáí 230 àí èòú, ñéáàòó èí í èúçí àáòú ñàòááú çí òðú, í í ñàéáyáí ù àí UPS, àéy í í àéèp-áí èy è í à òí èí í ùpòáðà è àòáí è àí í àòáòóó.
• Àéy í í àáéáé, òááí òáçòÙeóó ò ñàéè í àí òyááí èáí 100/120 àí èòú, ñéáàòó èí í èúçí àáòú ñàòááú çí òðú àí í àòáòóó àéy í í àéèp-áí èy è UPS .
• Ñí àáéí èòá UPS è èí í ùpòáð -àòí ù í èááéáí ñáyçè PowerChute®.
• Àéèp-èòá àñp í òéí àáéí àí í òp àí í àòáòóó.



3. Àéèp-áí èà UPS
• Àéy àéèp-áí èy UPS í àáí èòá àáí àúèèp-àòáéú yéàéòí í èòáí èy ON (ÀÈÈ). Yóí í àáíí à-èò í í àá-ò yéàéòí í èòáí èy í á í òéí àáéí àí í òp àí í àòáòóó.
• UPS àáòí í àòé-àñéè àúí í èí yáò í òí àòáí í ò ñáí í òáñéòí àáí èy í òé àéèp-áí èè è çáòáí í í àòí òyáò áá -àòáç èáááú àáá í áááé.
• Èí àáá UPS í òéí àáéí àí è yéàéòé-àñéí è ñàé, í í í òúàñoáéyáò çáòyáéò ñáí èò àéèí èyòí òí ù àáòáéé. Á òá-áí èà í àáúò 4 -àñí à í í òí àéúí í è yéíí èòáòéè è í òúàñoáéyáòny í í èí ù è çáòyá àéèí èyòí òí ù àáòáéé. Áí àòáí y yóí àí í àðéí àá í à-àéúí í è çáòyáéè àéèí èyòí òí ù àáòáéé í á ñéáàòó í àéáàòú ò UPS í í èí í áí í í èí àéúí àí àòáí àí è òáçàòáéòí àáí èy yéàéòí í èòáí èy àí í àòáòóó.



4. Óñoáí í àéà PowerChute®
Àéy í àáíí à-áí èy àí í èí èòáéúí í è àáçí í àíí ñòè èí í ùpòáðí í è ñéñòáí ù ñéáàòó óñoáí í àéòú í òí àòáí í ò PowerChute® ñ èòéúp í áí òáòáí àí èí í òí èy UPS. Yóá í òí àòáí í á í àáíí à-èáàòó àéy àí èúçéí ñòáí í ñí í áí í ù ñàòáàòó í í àòáòéí í í ù ñéñòáí àí çí í àéí í ñòú àáòí í àòé-àñéí àí í èèp-áí èy èí í ùpòáðà àáç àí àòáòáéúñoáá í í àòáòí òá. Í í àòí àí ày èí òí òí àéy í òéáááá í á àí èòí àí òá Óñoáí í àéà í òí àòáí í í í àí í àáíí à-áí èy: Èí ñòðéèèè.

Èòáòéí à ñí òááí í í à òéèí àí àñoáí Smart-UPS (í à òòññéí í yçúéá)

Í í èñé è óñòðáí àí èà í àéñí òááí í ñòáé

Àéy óñoáí àí èy í àçí à-èòáéúí ù ò í òí àéáí , àí çí èèáçòÙeóó í òé òñoáí í àéà UPS, í í èúçéòáòú í òéááááí í í è í èèà òáééòáé. Í òé àí çí èèí í àáí èè ñéí àéí ù ò í òí àéáí í àòáúàéòáòú çá í í í ùpòá ò í àáéáí èà òáéí è-àñéí àí ñí í òí àí àááí èy èí í í àí èè APC. Èí òí òí àòéç í àéèàéçàòá è Àáí í òááéáí èè òáéí è-àñéí àí ñí í òí àí àááí èy í í àéí í àéòé à àí èòí àí òá Òéèí àí àñoáí í í èúçí àáòáéy.

Table with 2 columns: 'Í òí àéáí à è àá àáòí yóí ày í òé-èí á' and 'Í àúú èñí òáéááí èy'. It contains detailed instructions for various UPS models and configurations, including power cord connections, device connections, and safety warnings.