

Nous vous félicitons d'avoir choisi le parasurtenseur à 11 prises d'APC. Veuillez remplir la fiche de garantie et la renvoyer à APC ou remplir la fiche de garantie électronique à l'adresse www.apc.com.

⚠️ Consignes de sécurité

- Le parasurtenseur à 11 prises d'APC est conçu pour l'utilisation à l'intérieur seulement. Son boîtier n'est pas étanche.
- Pour obtenir une protection totale, branchez les lignes d'alimentation et de transmission de données de tous les appareils dans un dispositif de parasurtension. Les lignes de téléphone, de modem et d'autres périphériques doivent toutes être protégées contre les surtensions.
- Installez le parasurtenseur loin des appareils qui émettent de la chaleur (radiateurs, registres de chaleur, etc.). Évitez de l'installer dans un endroit excessivement humide. N'y branchez pas de rallonges.
- Branchez le parasurtenseur dans une prise de terre trifilaire de 120 volts. Si le voyant de défaut de câblage du bâtiment s'allume, demandez à un électricien agréé de réparer le câblage d'alimentation électrique.
- Ne procédez jamais à l'installation d'un câble électrique, téléphonique, de réception satellite ou de câblodistribution pendant un orage.
- Ce parasurtenseur fournit une protection optimale avec le service téléphonique commuté standard. Les autres réseaux de communication qui emploient des prises modulaires pourraient ne pas bénéficier de la même protection
- AVERTISSEMENT** : L'installation incorrecte du parasurtenseur peut rendre la fonction de protection téléphonique inopérante.
- Le parasurtenseur à 11 prises avec protection câblodistribution/satellite fournit une protection optimale quand il est utilisé avec un dispositif de mise à la terre d'antenne installé conformément à la section 810 ou 820 du code national de l'électricité des États-Unis (NEC), ANSI/NFPA no 70-1993. Le câble coaxial pour câblodistribution doit être mis à la terre par le câblodistributeur conformément à l'article 820-40 du NEC. Si vous avez des doutes quant à la qualité de l'installation du câble d'antenne ou de câblodistribution, faites vérifier le câblage par un électricien agréé. Le système de réception satellite et son câblage doivent être installés et mis à la terre conformément aux directives du fabricant.
- AVERTISSEMENT** : Inspectez minutieusement les installations afin de réduire les risques de choc électrique. N'utilisez pas le parasurtenseur s'il n'est pas possible de vérifier la mise à la terre de l'équipement.
- Avant d'utiliser un parasurtenseur de protection de ligne téléphonique ou de câblodistribution, branchez le câblage directement sur l'appareil à protéger et vérifiez le bon fonctionnement du système.

Cet appareil comporte une fonction interne qui déconnecte le dispositif de protection contre les surtensions à la fin de sa durée utile tout en continuant à transmettre le courant à l'appareil connecté – qui n'est alors plus protégé. Si cette situation ne vous satisfait pas, suivez les directives du fabricant pour le remplacement de l'appareil.

Description et fonctionnement

- Interrupteur général (« ON/OFF »)** – alimente les prises commutées du parasurtenseur.
- Disjoncteur** – situé sur le côté gauche du parasurtenseur; permet de réinitialiser le parasurtenseur quand une surcharge l'a mis hors fonction. Pour réinitialiser le disjoncteur, mettez l'interrupteur général en position d'arrêt, débranchez tous les appareils protégés, enfoncez le disjoncteur, rebranchez les appareils à protéger et remettez l'interrupteur général en position de marche. Ne rebranchez pas l'appareil qui a provoqué le déclenchement du disjoncteur.
- Cordon d'alimentation** – cordon de 3 mètres qui relie le parasurtenseur à la prise murale. Il est doté d'une fiche à angle droit qui ne bloque pas l'accès aux autres prises.
- Prises commutées (8)** – protègent l'équipement (chaîne stéréo, lampes et autres dispositifs non essentiels) contre les surtensions. Pour mettre ces prises hors fonction, réglez l'interrupteur général en position d'arrêt.
- Prises ininterrompibles (« Always On ») (3)** – permettent de protéger les appareils qui doivent être alimentés constamment. Ces prises permettent le fonctionnement des appareils qui y sont branchés même quand l'interrupteur général passe en position d'arrêt.
- Voyant de défaut de câblage du bâtiment (« SITE WIRING FAULT »)** – ce voyant rouge s'allume pour indiquer que le câblage du bâtiment n'est pas installé correctement et qu'il pourrait présenter un risque de choc électrique. Si ce voyant s'allume, faites appel à un électricien agréé pour réparer le câblage du bâtiment.
- Voyant de protection active (« PROTECTION WORKING »)** – ce voyant vert s'allume quand le parasurtenseur protège les appareils branchés contre les surtensions. Les appareils sont protégés même quand l'interrupteur général est en position d'arrêt. Si le voyant ne s'allume pas quand le parasurtenseur entre en fonction, les appareils branchés ne sont pas protégés. Vous devez alors renvoyer l'appareil à APC.
- Voyant de détection des surintensités (« OVERCURRENT DETECTION »)** – ce voyant jaune s'allume quand le parasurtenseur reçoit plus de 12 ampères.
- Connecteur « TELEPHONE WALL »** – permet d'installer un câble téléphonique RJ-11 entre la prise téléphonique murale et le parasurtenseur. Ce connecteur protège le téléphone, le télécopieur ou le modem contre les surtensions transmises par la ligne téléphonique.
- Connecteurs MODEM/PHONE/FAX** – permettent d'installer un câble téléphonique RJ-11 entre le parasurtenseur et un téléphone, un télécopieur, un modem ou un téléphone DSL.
- Connecteurs SAT/CABLE IN et TV/DSS OUT** – permettent de brancher un câble coaxial d'entrée standard pour câblodistribution sur le parasurtenseur. Quand il est utilisé avec le connecteur de sortie TV/DSS OUT, ce connecteur d'entrée protège le modem-câble, le câblodistributeur, le récepteur satellite, le téléviseur, le commutateur A/B, le répartiteur ou le magnétoscope contre les surtensions transmises par le câble. Un câble coaxial par satellite est fourni avec le parasurtenseur.
- Attention** : Évitez de relier directement une antenne parabolique au connecteur ANT/CABLE IN, car vous pourriez endommager le parasurtenseur et l'antenne parabolique. D'ailleurs, un tel raccordement est interdit pour la réception satellite.
- Connecteurs NETWORK WALL/COMPUTER** – le connecteur WALL permet d'installer un câble de réseau RJ-45 entre la prise murale et le parasurtenseur. Le connecteur COMPUTER permet d'installer un câble de réseau RJ-45 entre le parasurtenseur et l'ordinateur.
- Guide de gestion des câbles** – permet d'ordonner les cordons d'alimentation branchés au parasurtenseur.
- Réducteur de tension pivotant** – permet le pivotement vertical du cordon d'alimentation sur 180 degrés afin de prolonger la durée utile du cordon et du parasurtenseur.

Garantie limitée

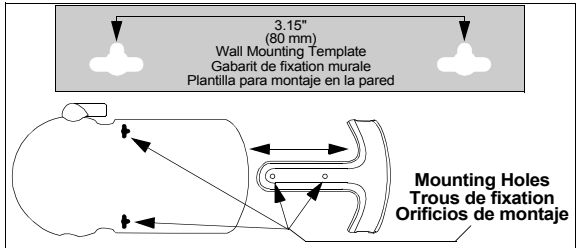
APC offre à l'acheteur d'origine une garantie à vie sur ses appareils, pour les vices de matière ou de fabrication, dans le cadre d'une utilisation et d'une maintenance normales. La seule obligation d'APC au titre de cette garantie est la réparation ou le remplacement, à sa discrétion, des produits défectueux. Pour bénéficier de l'assistance au titre de la garantie, vous devez obtenir un numéro d'autorisation de retour (RMA) auprès d'APC ou d'un centre de réparation APC avec frais de transports prépayés (l'appareil doit être accompagné d'une brève description du problème et d'une preuve de la date et du lieu d'achat). Seul l'acheteur d'origine bénéficie de cette garantie.

Enregistrement de la garantie

Pour enregistrer ce produit aux fins de la garantie, rendezvous sur le site warranty.apc.com.

Pour joindre APC

Soutien technique	www.apc.com/support
Internet	www.apc.com
États-Unis et Canada	800-800-4272



Congratulations on purchasing an APC 11-Outlet Surge Protector. Please complete and return the warranty card, or fill out an on-line warranty card at www.apc.com.

⚠️ Important Safety Instructions

- APC's 11-Outlet Surge Protector is intended for indoor use only. Internal components are not sealed from the environment.
 - To ensure complete equipment protection, connect all power and data lines from your equipment to a surge protection device. Phone, modem, or other peripheral lines provide potential paths that must be protected from damaging power surges.
 - Install the unit away from heat emitting appliances such as a radiator or heat register. Do not install the unit where excessive moisture is present. Do not plug extension cords into the unit.
 - Plug the unit into a 3-wire, 120-volt, grounded outlet only. If at any time, the Building Wiring Fault indicator lights, have a qualified electrician correct the service wiring.
 - Never install electrical, telephone, DSS or CATV wiring during a lightning storm.
 - The unit is designed to provide maximum protection on standard "dial-up" telephone service. Other communications networks which use modular jacks may not benefit from this protection.
 - CAUTION:** The telephone protection feature of this product could be inoperable if improperly installed.
 - The 11-Outlet Surge Protector with CATV and DSS protection is designed to provide maximum protection when used in conjunction with an antenna grounding system installed according to Section 810 or 820 of the National Electric Code, ANSI/NFPA No. 70-1993. CATV coaxial cable should be properly grounded by the cable TV provider per National Electric Code Article 820-40. If there is any doubt about the antenna or CATV cable system being correctly installed, contact a licensed electrician. The DSS system and cabling must be installed and grounded in accordance with the manufacturer's requirements.
 - CAUTION:** To reduce the risk of electrical shock, inspect the premises carefully. Do not use the unit if proper equipment grounding cannot be verified.
 - Before using telephone or CATV surge protectors, first connect the cabling directly to the equipment to be protected and verify that the system is operating properly.
- This device features an internal protection that will disconnect the surge protective component at the end of its useful life but will maintain power to the load - now unprotected. If this situation is undesirable for the application, follow the manufacturer's instructions for replacing the device.

Description and Operation

- ON/OFF Switch** - supplies power to the Surge Protector switched outlets.
- Circuit Breaker** - located at the left side of the surge protector, this circuit breaker is used to reset the unit when it has been tripped by an overload condition. To reset the circuit breaker, turn the ON/OFF switch to the OFF position, disconnect all connected equipment, push the circuit breaker switch fully inward. Connect all equipment to be protected and place the ON/OFF switch to the ON position. Do not connect the device that caused the circuit breaker to trip.
- Power Cord** - is 10-feet (3 meters) long and provides input power from the wall outlet to the unit. It has an offset plug so it does not block other outlets.
- Switched Outlets (8)** - are used to protect equipment (stereo, lamps or other non-essential devices) from power surges. To disable these outlets, place the ON/OFF switch to the OFF position.
- Always On Outlets (3)** - are used to protect devices that require constant power from power surges independent of the ON/OFF switch. Using these outlets ensures that the connected equipment will be operable even if the ON/OFF switch is placed in the OFF position.
- BUILDING WIRING FAULT Indicator** - illuminates (red) to indicate the building wiring is not properly installed and presents a potential shock hazard. If this indicator lights at any time, have a qualified electrician correct building wiring.
- PROTECTION WORKING Indicator** - the green PROTECTION WORKING indicator lights to show the surge protector is capable of protecting equipment from harmful electrical surges. The connected equipment is also protected even when the power switch is turned OFF. If the indicator does not illuminate when the unit is turned ON, the unit is no longer capable of protecting equipment and should be returned to APC.
- OVERCURRENT DETECTION Indicator** - illuminates (yellow) when the unit is loaded above 12 amps.
- TELEPHONE WALL Connector** - is used to connect an RJ-11 telephone line from the wall to the surge protector. This connector protects a phone, fax or modem from power surges through the phone line.
- MODEM/PHONE/FAX Connectors** - are used to connect an RJ-11 telephone cable from the surge protector to a phone, fax, modem or Digital Subscriber Line (DSL) phone.
- SAT/CABLE IN and TV/DSS OUT Connectors** - are used to connect a standard cable TV input coaxial cable to the surge protector. This input connector, when used with the TV/DSS OUT connector, protects the cable modem, cable box, DSS receiver, television, A/B switch, splitter or VCR from surges through the cable. Included with the unit is a coaxial cable for DSS system applications.
- Caution: Do not connect a cable directly from your DSS dish to the ANT/CABLE IN Connector as this may damage the surge protector and/or your satellite dish, and is not allowed for DSS operations.**
- NETWORK WALL/COMPUTER Connectors** - the WALL connector is used to connect an RJ-45 network line from the wall jack to the surge protector. The COMPUTER connector is used to connect an RJ-45 network line from the surge protector to the computer.
- Cord Management Guide** - is provided for keeping power cords connected to the unit neat and organized.
- Pivoting Strain Relief** - allows the power cord 180-degrees of top-to-bottom rotation to extend the life of the power cord and the surge protector.

Limited Warranty

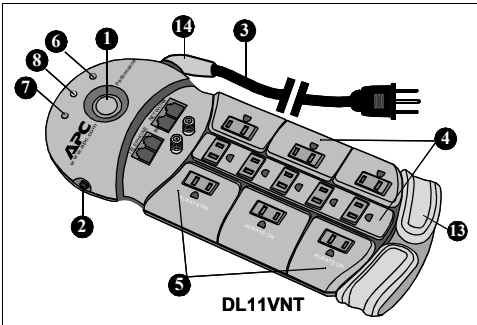
APC warrants its products to be free from defects in materials and workmanship under normal use and service for the lifetime of the original purchaser. Its obligation under this warranty is limited to repairing or replacing, at its sole option, any such defective products. To obtain service under warranty you must obtain a Returned Material Authorization (RMA) number from APC or an APC Service Center with transportation charges prepaid and must be accompanied by a brief description of the problem and proof of date and place of purchase. This warranty applies only to the original purchaser.

Warranty Registration

To register this product for purposes of the warranty, please go to warranty.apc.com.

APC Contact Information

Technical Support	www.apc.com/support
Internet	www.apc.com
USA and Canada	800-800-4272



Lo felicitamos por su compra del protector contra sobrevoltajes de 11 tomas de corriente de APC. Por favor, complete y devuelva la tarjeta de garantía, o complete una tarjeta de garantía en línea en el sitio www.apc.com.

⚠️ Instrucciones de seguridad importantes

- El protector contra sobrevoltajes de 11 tomas de corriente de APC está diseñado únicamente para uso en interiores. Los componentes internos no están sellados para uso en exteriores.
- Para asegurar la protección completa de sus equipos, conecte todas las líneas de alimentación y de datos de los mismos a un dispositivo protector contra sobrevoltajes. El teléfono, el módem u otras líneas de periféricos proporcionan caminos potenciales que deben protegerse contra los daños sobrevoltajes transitorios.
- Instale la unidad lejos de artefactos que emitan calor, tales como radiadores o salidas de calefacción. No instale la unidad don de haya exceso de humedad. No enchufe cables de prolongación en la unidad.
- Enchufe la unidad únicamente en una toma de corriente de 120 V con tres terminales. Si en algún momento se enciende el indicador de falla de cableado del edificio, solicite a un electricista calificado que revise la instalación eléctrica.
- Nunca instale cables eléctricos o telefónicos, de TV por cable o líneas DSS durante tormentas eléctricas.
- La unidad está diseñada para proporcionar protección máxima en servicio de teléfono estándar. Otras redes de comunicaciones, tales como las que utilizan conectores modulares, no siempre se benefician de esta protección.
- PRECAUCIÓN:** Si la protección telefónica de este producto no se instala correctamente, es posible que no funcione de manera adecuada.
- El protector contra sobrevoltajes de 11 tomas de corriente con protección para líneas DSS y de TV por cable está diseñado para proporcionar máxima eficacia cuando se utiliza conjuntamente con un sistema de antena de puesta a tierra, instalado de acuerdo con las especificaciones de las Secciones 810 ó 820 del Código Nacional de Electricidad de los Estados Unidos, ANSI/NFPA N° 70-1993. El cable coaxial de la TV por cable debe estar conectado correctamente a tierra por el proveedor del servicio, según el artículo 820-40 del Código Nacional de Electricidad. Si no está seguro de que la antena o el sistema de TV por cable haya sido instalado correctamente, consulte a un electricista calificado. El sistema de DSS y sus cables deben instalarse y conectarse a tierra de acuerdo con los requisitos del fabricante.
- PRECAUCIÓN:** Para reducir el riesgo de choques eléctricos, inspeccione cuidadosamente la instalación. No utilice la unidad si no es posible verificar la conexión a tierra adecuada del equipo.
- Antes de utilizar protectores contra sobrevoltajes de líneas telefónicas o de TV por cable, conecte primero los cables directamente al equipo que desea proteger y asegúrese de que el sistema funcione correctamente.

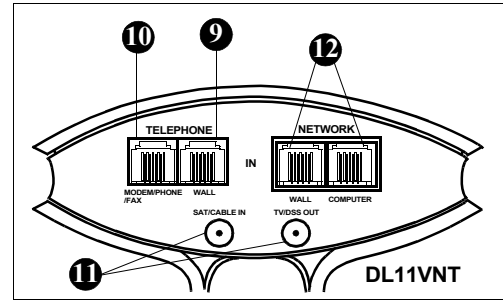
Este dispositivo cuenta con un protector interno que desconecta el componente de protección contra sobrevoltajes cuando éste alcanza el final de su vida útil. La unidad continúa suministrando alimentación eléctrica a la carga, aunque sin protegerla contra sobrevoltajes. Si esta situación no es adecuada para la aplicación, siga las instrucciones del fabricante para reemplazar el dispositivo.

Descripción y operación

- Interruptor de encendido** – Proporciona alimentación eléctrica a las tomas de corriente conmutadas del protector contra sobrevoltajes.
- Disyuntor de circuitos** – Se encuentra a la izquierda del protector contra sobrevoltajes y se utiliza para reiniciar la unidad cuando ha sido accionado por una condición de sobrecarga. Para reiniciar el disyuntor de circuitos, apague la unidad colocando el interruptor en la posición de apagado, desconecte todo el equipo conectado y empuje el disyuntor completamente hacia dentro. Luego, conecte todo el equipo que desea proteger y coloque el interruptor de la unidad en la posición de encendido. No conecte el dispositivo que causó el accionamiento del disyuntor de circuitos.
- Cable de alimentación** – Mide 3 metros de largo y proporciona alimentación eléctrica de la toma de corriente de la pared a la unidad. Cuenta con un enchufe descentrado que no bloquea otras tomas de corriente.
- Tomas de corriente conmutadas (8)** – Se utilizan para proteger el equipo (estéreos, lámparas o cualquier otro dispositivo no esencial) contra sobrevoltajes eléctricos. Para anular estas tomas de corriente, coloque el interruptor de la unidad en la posición de apagado.
- Tomas de corriente constantes (3)** – Permiten proteger dispositivos que requieren alimentación eléctrica constante de fuentes, independientemente de la posición del interruptor de encendido. El uso de estas tomas de corriente asegura que el equipo conectado pueda operarse aun en caso de que el interruptor se encuentre en la posición de apagado.
- Indicador de falla de cableado del edificio** – Este indicador se enciende de color rojo para señalar que el cableado del edificio no está instalado correctamente y puede presentar un riesgo potencial de choque eléctrico. Si este indicador se enciende en cualquier momento, consulte a un electricista calificado para que repare el cableado del edificio.
- Indicador de protección** – Este indicador se enciende de color verde para señalar que la unidad está protegiendo al equipo conectado contra sobrevoltajes eléctricos perjudiciales. El equipo conectado también queda protegido aun si el interruptor de la unidad se encuentra en la posición de apagado. Si el indicador no se enciende cuando la unidad está encendida, esta ya no puede brindar protección y debe devolverse a APC.
- Indicador de corriente máxima** – Este indicador se enciende de color amarillo cuando la unidad está cargada con más de 12 A.
- Conector telefónico de pared** – Se utiliza para conectar una línea telefónica RJ-11 desde la pared al protector contra sobrevoltajes. Este conector protege teléfonos, fax o módem contra los sobrevoltajes transitorios que ocurran en la línea telefónica.
- Conectores para teléfonos y módem y fax** – Se utilizan para conectar un cable telefónico RJ-11 desde el protector contra sobrevoltajes a un teléfono, fax, módem o teléfono de línea de abonado digital (DSL).
- Conectores de entrada de SAT/CABLE y de salida de TV/DSS** – Se utilizan para conectar un cable coaxial estándar de entrada para TV por cable al protector contra sobrevoltajes. Si este conector de entrada se utiliza con el conector de salida de TV/DSS, el cable módem, decodificador, receptor DSS, televisor, conmutador de señal A/B, el divisor o reproductor de videocassetes quedarán protegidos contra sobrevoltajes que ocurran en el cable. La unidad incluye un cable coaxial para uso de aplicaciones de sistemas DSS.
- Precaución: No conecte un cable de la antena parabólica DSS directamente al conector de entrada de ANT/CABLE, ya que puede dañarse el protector contra sobrevoltajes y/o la antena satelital. Además, no está permitido para las operaciones DSS.**
- Conectores de pared para redes y para computadoras** – El conector de pared se utiliza para conectar una línea de red RJ-45 desde el enchufe hembra de la pared hasta el protector contra sobrevoltajes. El conector para computadoras se utiliza para conectar una línea de red RJ-45 desde el protector contra sobrevoltajes a la computadora.
- Organizador de cables** – Su función es mantener los cables de alimentación conectados a la unidad en forma prolija y organizada.
- Aliviador de tensión pivotante** – Permite al cable de alimentación una rotación de 180 grados en dirección vertical para prolongar la vida útil del cable y del protector contra sobrevoltajes.

Garantía limitada

APC garantiza sus productos contra los defectos de materiales y fabricación con un uso normal durante toda la vida del comprador original. Su obligación bajo esta garantía se limita a la reparación o sustitución, según considere oportuno, de los productos defectuosos. Para obtener asistencia bajo esta garantía, deberá solicitar un número de material devuelto (RMA) de APC o de un Centro de servicio de APC, con los gastos de transporte previamente pagados, que debe ir acompañado de una breve descripción del problema y constancia de la fecha y lugar de la compra. Esta garantía sólo se aplica al comprador original.



Registro de la garantía

Para registrar este producto a los fines de la garantía, vaya a warranty.apc.com.

Información de contacto de APC

Apoyo Técnico	www.apc.com/support
Internet	www.apc.com
USA y Canadá	800-800-4272

CETTE DÉCLARATION DE PROTECTION N'EST PAS UNE GARANTIE. VEUILLEZ VOUS RÉFÉRER À LA GARANTIE LIMITÉE D'APC POUR TOUTE INFORMATION CONCERNANT LA GARANTIE QUI ACCOMPAGNE LES PRODUITS APC. LES LIMITATIONS ET CONDITIONS CONTENUES DANS CETTE DÉCLARATION DE PROTECTION N'ONT AUCUNE INCIDENCE SUR LES TERMES DE LA GARANTIE.

« Déclaration de protection d'appareils » (Aux Etats-Unis, Canada, et au Bermuda, pour les produits 120 V uniquement)

Si votre appareil électronique est endommagé par des phénomènes transitoires transmis par une ligne électrique c.a. (120 V) alors qu'il était directement et correctement connecté à un produit APC 120 V standard couvert par la déclaration de protection d'appareils (« appareil connecté ») et si tout es les conditions spécifiées ci-dessous sont remplies, APC s'engage, à son entière discrétion et durant la période indiquée ci-dessous, à remplacer le produit APC et soit (a) à payer la réparation de l'appareil connecté, soit (b) à rembourser l'appareil connecté à sa juste valeur marchande, telle qu'elle figure dans la version courante de l'Orion Blue Book (ou équivalent), jusqu'à concurrence des montants stipulés ci-dessous, si APC détermine que le dommage a été causé par le manquement du produit APC de protéger l'appareil connecté contre les phénomènes transitoires transmis par une ligne d'électricité c.a. (ligne téléphonique, de réseau ou de câblodistribution, le cas échéant). Les phénomènes électriques transitoires contre lesquels les produits APC offrent une protection comprennent, en conformité avec les normes de l'industrie, les pointes de tension et les surtensions sur les lignes électriques c.a. (mais non les surtensions continues telles que définies dans la norme IEEE 1100-1992). La protection contre les phénomènes transitoires sur les lignes téléphoniques s'applique uniquement aux produits APC offrant une protection pour ligne téléphonique, et dans les cas où une telle protection est offerte, l'équipement du service téléphonique doit inclure un dispositif de « protection primaire » installé et fonctionnant correctement à l'entrée du service (ces dispositifs sont habituellement installés lors de l'installation du téléphone). La protection des appareils de câblodistribution connectés contre les phénomènes transitoires s'applique uniquement aux produits APC offrant une telle protection, et dans ces cas, le service de câblodistribution doit être correctement mis à la terre selon les normes NEC (National Electric Code des Etats-Unis). La protection contre les phénomènes transitoires sur les lignes de réseau s'applique uniquement aux produits APC offrant la protection des lignes de réseau.

Cette déclaration de protection d'appareils d'APC s'applique aux produits ProtectNet d'APC si la ligne électrique de l'appareil protégé utilise uniquement des produits de protection contre les phénomènes transitoires sur les lignes électriques, fabriqués par APC et couverts par une déclaration de protection d'appareils applicable. Le produit ProtectNet sera alors couvert en vertu de la déclaration de protection d'appareils qui accompagne le produit de protection APC. Cette déclaration de protection ne s'applique pas aux produits ProtectNet d'APC qui sont utilisés seuls, sans les produits de protection d'alimentation c.a. d'APC.

APC se réserve le droit de déterminer si le dommage subi par l'appareil connecté est dû à une défaillance du produit APC; à cet effet, APC pourra demander que l'appareil endommagé lui soit envoyé pour inspection. Cette déclaration vient s'ajouter à toute protection applicable au matériel connecté qui est offerte par une autre société, y compris mais non exclusivement les garanties de fabricant et les garanties prolongées, et elle s'applique uniquement à partir du moment où lesdites protections ne s'appliquent plus.

Tableau des montants maximaux applicables pour la déclaration de protection d'appareils

APC s'engage à rembourser (coût de réparation ou juste valeur marchande) les clients satisfaisant aux conditions énoncées dans cette déclaration, jusqu'à concurrence des montants stipulés ci-dessous :

APC remboursera (coût des réparations ou juste valeur marchande) les clients qui satisfont aux conditions stipulées dans la police, jusqu'à concurrence de la somme indiquée à http://www.apcc.com/support/service/equipment_protection_policy.cfm . Pour obtenir cette information, vous pouvez aussi composer le 1-800-800-4APC ou nous envoyer une télécopie au 1-401-788-2743.

Conditions d'admissibilité à la couverture offerte par la déclaration de protection d'appareils :

- Vous devez enregistrer votre produit en retournant à APC la fiche de garantie accompagnant le produit dans les 10 jours suivant la date d'achat. Tous les renseignements demandés doivent être fournis et il est recommandé d'en garder une copie pour consultation future. La fiche de ga rantie doit indiquer clairement les types d'appareils électroniques qui seront connectés au produit APC et auxquels s'appliquera la protection fournie. Tous les appareils connectés doivent porter l'approbation UL ou CSA.
- Le produit APC doit être branché dans une prise correctement câblée et mise à la terre. Aucun cordon prolongateur, adaptateur, autre câble de mise à la terre ou connexion électrique ne doit être utilisé, à l'exception d'autres produits APC 120 V standard. L'installation ne doit comprendre aucun produit de protection de l'alimentation fourni par un fabricant autre qu'APC. L'installation doit être conforme aux codes électriques et de sécurité applicables et au NEC (National Electric Code des Etats-Unis).
- Toute réclamation en vertu de la déclaration de protection d'appareils doit être faite dans les 10 jours suivant l'endommagement allégué de l'appareil connecté.
- La déclaration de protection d'appareils couvre uniquement les produits APC 120 V standard utilisés aux Etats-Unis, Canada, ou au Bermuda.

Les éléments suivants ne sont pas couverts par cette déclaration de protection d'appareils :

- La restauration de données perdues et la réinstallation de logiciels ne sont pas couvertes.
- Cette déclaration ne couvre pas les dommages causés par autre chose que les phénomènes transitoires sur les lignes électriques c.a., à l'exception des dommages causés par les phénomènes transitoires sur les lignes téléphoniques, de réseau et de câblodistribution, lesquels sont couverts uniquement si le produit APC offre une telle protection.

De plus, les éléments suivants sont expressément exclus de la couverture :

- Les dommages causés par une installation défective (incluant sans s'y restreindre l'absence d'une mise à la terre convenable).
- Les dommages causés par l'utilisation du produit APC dans un but autre que celui pour lequel il a été conçu.
- Les dommages causés par un accident ou un désastre tel que le feu, une inondation ou le vent.
- Les dommages causés par un abus, une mauvaise utilisation, une altération, une modification ou une négligence.
- Cette déclaration est nulle et non avenue si APC estime que le produit APC a été altéré ou modifié de quelque façon que ce soit.
- SAUF POUR LES CAS PRÉVUS DANS CETTE DÉCLARATION, APC NE SERA PAS RESPONSABLE EN VERTU DE CETTE DÉCLARATION POUR TOUT DOMMAGE, Y COMPRIS SANS S'Y RESTREINDRE, LES DOMMAGES DIRECTS, INDIRECTS, SPÉCIAUX, CONSÉQUITIFS OU MULTIPLES DÉCOULANT DE L'UTILISATION DU PRODUIT APC, OU DES DOMMAGES AUX APPAREILS CONNECTÉS, SANS EGARD AUX PRINCIPES JURIDIQUES SUR LESQUELS SE FONDE LA RÉCLAMATION, MÊME SI APC ÉTÉ INFORMÉ DE LA POSSIBILITÉ D'UN TEL DOMMAGE. CES DOMMAGES INCLUENT SANS S'Y RESTREINDRE LA PERTE DE BÉNÉFICES, LA PERTE DE REVENUS OU D'ÉPARGNES, LA PERTE DE JOUISSANCE DU PRODUIT APC, DE L'APPAREIL CONNECTÉ OU DE TOUT AUTRE APPAREIL ASSOCIÉ, LA PERTE DE LOGICIELS, LA PERTE EN CAPITAL, LE COÛT DE TOUT APPAREIL DE REMPLACEMENT, D'INSTALLATION OU DE SERVICE, LA DURÉE D'INDISPONIBILITÉ, LES RÉCLAMATIONS DE TIERS, Y COMPRIS DES CLIENTS, ET LES DOMMAGES À LA PROPRIÉTÉ.

Présentation d'une réclamation au titre de la déclaration de protection d'appareils :

- Si toutes les conditions de couverture sont remplies, appelez le service à la clientèle d'APC au (800) 800-4APC et demandez un numéro d'autorisation de retour de matériel pour la déclaration de protection d'appareils (EPP RMA). APC vous enverra un formulaire de réclamation que vo us devez remplir et retourner dans les 30 jours.

- Postez le formulaire rempli à : American Power Conversion, Attn : Claims Department, 132 Fairgrounds Road, PO Box 278, West Kingston, RI 02892 USA.
- Inscrivez le numéro d'autorisation de retour de matériel sur le produit APC que vous retournez.
- Emballez le produit APC dans son emballage d'origine (ou, si vous ne l'avez plus, demandez à APC un nouvel emballage). Inscrivez clairement le numéro d'autorisation de retour de matériel sur l'extérieur de la boîte.
- Expédiez le produit (frais d'envoi à APC à votre charge) à : American Power Conversion, 1600 Division Road, Dock 25, West Warwick, RI 02893, USA. Attn : EPP RMA no _____.
- APC examinera le produit afin de confirmer qu'il est défectueux et qu'il a été endommagé par des phénomènes transitoires transmis par une ligne d'électricité c.a. (ligne téléphonique, de réseau ou de câblodistribution, le cas échéant). (A) Si l'évaluation d'APC ne fournit aucune preuve de dommage provenant de phénomènes transitoires transmis par une ligne d'électricité c.a. (ligne téléphonique, de réseau ou de câblodistribution, le cas échéant), APC enverra au client (I) un rapport décrivant les tests effectués et (II) un avis de rejet de la réclamation. (B) Si le produit APC présente des signes d'endommagement attribuable à des phénomènes transitoires transmis par une ligne d'électricité c.a. (ligne téléphonique, de réseau ou de câblodistribution, le cas échéant), APC demandera que tous les appareils connectés pour lesquels une réclamation en vertu de la déclaration de protection d'appareils a été présentée soient envoyés pour évaluation à APC ou à un centre de service agréé. S'il est établi que l'appareil connecté a été endommagé par des phénomènes transitoires transmis par une ligne d'électricité c.a. (ligne téléphonique, de réseau ou de câblodistribution, le cas échéant), APC, à son entière discrétion, vous autorisera à faire réparer l'appareil ou vous remboursera l'appareil endommagé à sa juste valeur marchande, jusqu'à concurrence des montants stipulés ci-dessus. Veuillez conserver l'appareil endommagé ou toute pièce endommagée.

- Si APC vous autorise à faire réparer l'appareil connecté, la réparation doit être effectuée par un centre de service agréé par le fabricant de l'appareil connecté. APC se réserve le droit de contacter le centre de service agréé pour discuter des frais de réparation, du diagnostic de réparation et du dommage occasionné à l'appareil connecté afin de déterminer si celui-ci a été causé par des phénomènes transitoires transmis par une ligne d'électricité c.a. (ligne téléphonique, de réseau ou de câblodistribution, le cas échéant), et de demander que le centre de service envoie l'appareil connecté ou les pièces défectueuses à APC pour inspection.

- Après avoir établi que le dommage a été causé par le défaut du produit APC de protéger l'appareil connecté contre les phénomènes transitoires transmis par une ligne d'électricité c.a. (ligne téléphonique, de réseau ou de câblodistribution, le cas échéant), APC, à son entière discrétion, vous paiera les frais de réparation ou vous remboursera l'appareil connecté à sa juste valeur marchande, jusqu'à concurrence des montants stipulés ci-dessus. Si APC choisit de rembourser l'appareil connecté à sa juste valeur marchande, APC se réserve le droit de vous demander de lui transférer le titre de propriété de l'appareil connecté et de lui expédier celui-ci.

- Sauf modification à l'effet contraire dans un document signé par APC et par vous, les termes de cette déclaration de protection constituent l'accord complet et exclusif entre les parties, remplaçant tous les accords précédents, verbaux ou écrits, et toute autre communication entre les parties relative à l'objet de cet accord. Aucun employé d'APC ni aucune autre partie n'est autorisé à faire des représentations autres que celles qui figurent dans s cette déclaration de protection d'appareils.

Politique de récupération des données

En cas de perte de données sur l'unité de disque dur de l'ordinateur protégé due à une défaillance d'un produit APC correctement connecté, APC pourra faire appel, à son entière discrétion, aux services des laboratoires de récupération de données Ontrack®. Cette garantie est offerte dans la mesure où cela s'avère commercialement raisonnable, à l'entière discrétion d'APC. Ontrack prendra toutes les mesures commercialement raisonnables pour récupérer les données du client. Cependant, étant donné la nature variable des problèmes de perte de données, la récupération ne peut être garantie. Cette politique accompagne tous les produits APC figurant dans le tableau ci-joint, à l'exception des modèles Basic SurgeArrest® et Personal SurgeArrest® d'APC. La récupération des données se limitera à l'unité de disque dur installée à l'intérieur du matériel informatique protégé. Les dispositifs de stockage de données externes sont expressément exclus de cette garantie.

APC se réserve le droit de demander que le matériel endommagé lui soit envoyé afin de déterminer si le dommage est attribuable à une défaillance du produit APC. Cette garantie vient s'ajouter à toute protection applicable au matériel connecté qui est offerte par une autre société, y compris mais non exclusivement les garanties de fabricant, les garanties prolongées et les assurances-habitation, et elle s'applique uniquement à partir du moment où lesdites protections ne s'appliquent plus.

THIS POLICY IS NOT A WARRANTY. REFER TO THE APC LIMITED WARRANTY FOR INFORMATION CONCERNING THE WARRANTY FOR YOUR APC PRODUCT. THE LIMITATIONS AND CONDITIONS IN THIS POLICY DO NOT AFFECT THE TERMS OF THE WARRANTY.

"Equipment Protection Policy"

"In the 50 US States, Canada, and Bermuda for 120 Volt Products"

If your electronic equipment is damaged by power line transients on an AC power line (120 volt) while directly and properly connected to a standard APC 120 volt product covered by the Equipment Protection Policy ("connected equipment"), and if all of the remaining conditions specified below are met, APC will, at APC's sole option, during the period specified below, replace the APC product and either (a) pay for the repair of the equipment or (b) reimburse you for the fair market value, as determined by the then current price list of the Orion Blue Book (or equivalent), of the connected equipment, in an amount not to exceed the dollar limits stated below, if APC determines that the damage was caused by the failure of the APC product to protect against power line transients, (telephone line, network, or CATV transients, if applicable). Power line transients that APC products have been designed to protect against, as recognized by industry standards, include spikes and surges on AC power lines (not designed as protection against swells as defined by IEEE 1100-1992). Protection from telephone line transients applies only to APC products which offer telephone line protection, and in cases in which such protection is available, telephone service equipment must include a properly installed and operating "primary protection" device at the service entrance (such devices are normally added during telephone installation) in order to be covered for telephone line transients. Protection of CATV (Cable Television) connected equipment from transients applies only to APC products which offer such protection, and in such cases, the CATV service must be properly grounded according to the codes set forth in the National Electric Code (NEC) in order to be covered for CATV transients. Protection from network line transients applies only to APC products which offer network line protection.

This APC policy applies to APC ProtectNet products if the power line to the equipment it is protecting is using only APC products, with an applicable Equipment Protection Policy, to protect against power line transients. The coverage of the ProtectNet product will then be covered under the APC power protection product Equipment Protection Policy. This policy does not apply to APC ProtectNet products if used individually without APC AC power protection products.

APC reserves the right to determine whether the damage to the connected equipment is due to APC product failure by requesting that damaged equipment be sent to APC for inspection. This policy is in excess of, and applies only to the extent necessary beyond any coverage for the connected equipment provided by other sources, including, but not limited to, any manufacturer's warranty, and any extended warranty coverage.

Equipment Protection Policy Dollar Limits

For customers that meet the qualifications and conditions set forth in this policy, APC will provide reimbursement (cost of repair or fair market value) up to the dollar amount listed at http://www.apcc.com/support/service/equipment_protection_policy.cfm. You can also call at 1-800-800-4APC or fax us at 1-401-788-2743 to request this information.

Eligibility for coverage under the Equipment Protection Policy:

- You must register the product by returning to APC the warranty card provided with the product within 10 days of purchase. All information must be filled in, and you should retain a copy for your records. The warranty card must clearly identify the types of electronic equipment that will be plugged into the APC product for which protection under this policy is claimed. All connected equipment must be UL or CSA approved.
- The APC product must be plugged into properly wired and grounded outlets; no extension cords, adapters, other ground wires, or electrical connections may be used, with the sole exception of other standard APC 120 volt products. The installation must not include power protection products made by any manufacturer other than APC. The installation must comply with all applicable electrical and safety codes set forth pursuant to the National Electrical Code (NEC).
- Any claim under the Equipment Protection Policy must be made within 10 days of the date of alleged damage to the connected equipment.
- The Equipment Protection Policy covers only standard APC 120 volt products used in the 50 US states, Canada, and Bermuda.

What is not covered under the Product Policy:

- Restoration of lost data and reinstallation of software are not covered.
- This policy does not cover damage from a cause other than AC power line transients, except for damage due to telephone line, network or CATV transients, which is covered only if the APC product offers such protection.

In addition, the following are expressly excluded from coverage:

- Damage caused by failure to provide a suitable installation environment for the product (including, but not limited to, lack of a good electrical ground).
- Damage caused by the use of the APC product for purposes other than those for which it was designed.
- Damage caused by accidents, or disasters such as fire, flood, or wind.
- Damage caused by abuse, misuse, alteration, modification, or negligence.
- This policy is null and void if, in APC's view, the APC product has been tampered with or altered in any way.
- EXCEPT AS EXPRESSLY PROVIDED IN THIS POLICY, IN NO CASE SHALL APC BE LIABLE UNDER THE TERMS OF THIS POLICY FOR ANY DAMAGES WHATSOEVER, INCLUDING, BUT NOT LIMITED TO, DIRECT, INDIRECT, SPECIAL, INCIDENTAL, CONSEQUENTIAL, OR MULTIPLE DAMAGES ARISING OUT OF THE USE OF THE APC PRODUCT OR DAMAGE TO THE CONNECTED EQUIPMENT, REGARDLESS OF THE LEGAL THEORY ON WHICH SUCH CLAIM IS BASED, EVEN IF ADVISED OF THE POSSIBILITY OF SUCH DAMAGE. SUCH DAMAGES INCLUDE, BUT ARE NOT LIMITED TO, LOSS OF PROFITS, LOSS OF SAVINGS OR REVENUE, LOSS OF USE OF THE APC PRODUCT OR THE CONNECTED EQUIPMENT OR ANY ASSOCIATED EQUIPMENT, LOSS OF SOFTWARE, COST OF CAPITAL, COST OF ANY SUBSTITUTE EQUIPMENT, FACILITIES OR SERVICES, LABOR, DOWNTIME, THE CLAIMS OF THIRD PARTIES, INCLUDING CUSTOMERS, AND INJURY TO PROPERTY.

Submitting an Equipment Protection Policy Claim:

- If all of the conditions for coverage are satisfied, call the APC customer service department at (800) 800-4APC and obtain an EPP RMA (Equipment Protection Policy Returned Material Authorization) number. APC will forward to you an Equipment Protection Policy claim form, which must be completed and filed within 30 days.
- Mail the completed claim forms to: American Power Conversion, Attention: Claims Department, 132 Fairgrounds Road, PO Box 278, West Kingston, RI 02892
- Mark the Equipment Protection Policy RMA number on the APC product you are returning.
- Pack the APC product in its original packaging (or request packing materials from APC if the packaging has been discarded). Mark the EPP RMA number clearly on the outside of box.
- Ship the product (one way shipping charges paid by you) to: American Power Conversion, 1600 Division Road, Dock 25, West Warwick, RI 02893, Attn: EPP RMA# _____.
- APC will evaluate the product to determine its level of functionality, and will examine the product for evidence of damage from AC power line transients (telephone line, network and CATV transients, if applicable). (A) If APC's evaluation provides no evidence of damage from power line transients (telephone line, network or CATV transients, if applicable), APC will send to the customer (I) a report summarizing the tests performed and (ii) a rejection of claim notice. (B) If the APC product shows evidence of damage from power line transients (telephone line, network or CATV transients, if applicable), APC will request that all connected equipment for which an Equipment Protection Policy claim has been submitted, be sent for evaluation to either APC or an authorized service center. If it is determined that the connected equipment has been damaged from AC power line transients (telephone line, network or CATV transients, if applicable), APC will, in its discretion, either authorize you to have the equipment repaired or reimburse you for the fair market value of the damaged equipment, up to the dollar limits stated above. Please save the damaged connected equipment or all damaged parts.
- If you are authorized by APC to have the connected equipment repaired, the repair must be performed at a service center that is authorized by the manufacturer of the connected equipment. APC reserves the right to contact the authorized service center directly to discuss repair costs and repair diagnosis, and damage to the connected equipment to determine if it was caused by AC power line transients (telephone line, network or CATV transients, if applicable) and the right to request that the service center forward the connected equipment or components of the connected equipment to APC for inspection.
- APC will, after determining that the damage was caused by the failure of the APC product to protect against AC power line transients (telephone line, network or CATV transients, if applicable), issue payment to you, in its sole discretion, for either costs of repair or the fair market value of the connected equipment, up to the dollar limits stated above. APC reserves the right to require you to transfer title and deliver the connected equipment to APC if it chooses to reimburse you for the fair market value of the connected equipment.
- Unless modified in a writing signed by APC and you, the terms of this policy are understood to be the complete and exclusive agreement between the parties, superseding all prior agreements, oral and written, and all other communications between the parties relating to the subject matter of this agreement. No employee of APC or any other party is authorized to make any representations beyond those made in this agreement concerning the Equipment Protection Policy.

Data Recovery Policy

If data is lost from the hard drive in the protected computer due to a malfunction of a properly connected APC product, APC will, at its sole discretion, provide data recovery services from Ontrack® data recovery labs. This warranty will be offered to customers to the extent commercially reasonable, as determined by APC at its sole discretion. Ontrack will make every commercially reasonable effort to retrieve customer data, however, due to the nature of data loss, recovery is not guaranteed. The data recovery warranty is available on all APC products mentioned in the chart that follows with the exception of APC's Basic and Personal SurgeArrest® models. Data recovery is limited to physical hard drives within protected computing equipment. Expressly excluded from this warranty are any type of external storage devices.

APC reserves the right to determine whether the damage to the connected equipment is due to APC product failure by requesting that damaged equipment be sent to APC for inspection. This policy is in excess of, and applies only to the extent necessary beyond, any coverage for the connected equipment provided by other sources, including, but not limited to, any manufacturer's warranty, extended warranty coverage and home owner's insurance

Note: The Data Recovery Policy does not apply to all products (see http://www.apcc.com/support/service/equipment_protection_policy.cfm).

ESTA PÓLIZA NO ES UNA GARANTÍA. PARA OBTENER INFORMACIÓN CON RESPECTO A LA GARANTÍA DE SU PRODUCTO APC, CONSULTE LA GARANTÍA LIMITADA DE APC. LAS LIMITACIONES Y LAS CONDICIONES ESTABLECIDAS EN ESTA PÓLIZA NO AFECTAN LOS TÉRMINOS DE LA GARANTÍA.

"Póliza de Protección del Equipo"

(En los 50 estados de los Estados Unidos, Canadá, y el Bermuda solamente para productos de 120 V.)

Si las corrientes momentáneas en una línea de alimentación de CA (120 V) dañan su equipo electrónico mientras está conectado en forma directa y correcta a un producto estándar APC de 120 V cubierto por la Póliza de Protección del Equipo ("equipo conectado") y si se cumplen todas las condiciones especificadas más abajo, APC, a su entera opción, durante el período especificado más abajo, reemplazará el producto APC y (a) pagará por la reparación del equipo, o bien (b) reembolsará al comprador el valor justo del mercado del equipo conectado, tal como lo determine la lista actual de precios de Orion Blue Book (o una lista similar), por un importe que no excederá los límites en dólares estadounidenses establecidos más adelante, si APC determina que el daño fue causado porque el producto APC no brindó protección contra corrientes momentáneas en una línea de alimentación (y corrientes momentáneas en líneas de teléfono, redes o TV por cable, si corresponden). Los productos APC están diseñados para brindar protección contra corrientes momentáneas en líneas de alimentación, tal como se identifican en las normas de la industria, e incluyen picos y sobrevoltajes momentáneos en líneas de alimentación de CA. Los productos APC no fueron diseñados para proteger contra aumentos de tensión, tal como los define la norma IEEE 1100-1992. La protección contra las corrientes momentáneas en líneas telefónicas se aplica solamente a productos APC que ofrecen protección para líneas telefónicas. En los casos en que dicha protección está disponible, el equipo del servicio telefónico debe incluir un "dispositivo de protección primario" correctamente instalado y funcionando en la entrada del servicio (dichos dispositivos normalmente se agregan durante la instalación del teléfono) a fin de que el producto APC esté cubierto por daños causados por corrientes momentáneas en la línea telefónica. La protección del equipo de TV por cable conectado contra corrientes momentáneas se aplica solamente a los productos APC que ofrecen dicha protección. En esos casos, el servicio de TV por cable tiene que estar correctamente conectado a tierra de acuerdo a los códigos establecidos en el Código Eléctrico Nacional (NEC) de los Estados Unidos, a fin de que el producto APC esté cubierto contra corrientes momentáneas en la línea de TV por cable. La protección contra corrientes momentáneas en líneas de redes se aplica solamente a los productos APC que ofrecen este tipo de protección.

Esta póliza de APC se aplica a los productos APC ProtectNet si la línea de alimentación del equipo al que está protegiendo usa solamente productos APC, con una Póliza de Protección de Equipos vigente, para protegerlo contra las corrientes momentáneas en la línea de alimentación. La c obertura del producto ProtectNet estará entonces incluida bajo la Póliza de Protección de Equipos del producto de protección eléctrica de APC. Esta póliza no se aplica a los productos APC ProtectNet si se usan individualmente, sin productos de protección eléctrica de CA de APC.

APC se reserva el derecho de determinar si el daño al equipo conectado se debe a una falla de uno de sus productos. Para ello, solicita que se le envíe el equipo dañado para su inspección. Esta póliza es adicional y se aplica solamente en la medida necesaria más allá de cualquier cobertura del equipo conectado proporcionada por otras fuentes, que incluyen, entre otras, cualesquiera garantías del fabricante y coberturas de garantía extendida.

Límites en dólares estadounidenses de la protección del equipo.

A los clientes que cumplan con los requisitos y las condiciones que se establecen en esta póliza, APC proveerá un reembolso (costo de la reparación o valor justo de mercado) hasta los límites establecidos en dólares, de la siguiente manera :

APC proveerá un reembolso (el costo de la reparación o el valor justo de mercado) a los clientes que cumplan con las calificaciones y las condiciones establecidas en esta póliza, hasta el monto establecido en http://www.apcc.com/support/service/equipment_protection_policy.cfm. También puede comunicarse telefónicamente llamando al 1-800-800-4APC o bien enviar un fax al 1-401-788-2743 para solicitar esta información.

Elegibilidad para la cobertura bajo la Póliza de Protección del Equipo:

- Usted debe registrar el producto enviándonos la tarjeta de garantía de APC proporcionada junto con el producto, dentro de 10 días a partir de la fecha de compra. Es necesario completar toda la información, le recomendamos guardar una copia para sus archivos. La tarjeta de garantía debe identificar claramente los tipos de equipo electrónico que se enclufarán en el producto APC para el cual se solicita protección de acuerdo c on esta póliza. Todo el equipo conectado debe estar aprobado por UL o CSA.

- Los productos APC se deben enclufar en tomas de corriente correctamente cableadas y conectadas a tierra; no se deben utilizar cordones de extensión, adaptadores y otros conductores de puesta a tierra o conexiones eléctricas, con la excepción de otros productos APC estándar para 120 V. La instalación no debe incluir productos de protección eléctrica fabricados por fabricantes que no sean APC. La instalación debe cumplir con todos los códigos eléctricos y de seguridad aplicables, establecidos de acuerdo con el Código Eléctrico Nacional (NEC) de los Estados Unidos.

- Todas las reclamaciones realizadas bajo la Póliza de Protección del Equipo se deben efectuar dentro de los 10 días siguientes a la fecha de ocurrido el presunto daño al equipo conectado.

- La Póliza de Protección del Equipo solamente cubre productos estándar de 120 V utilizados en los 50 estados de los Estados Unidos, Canadá, y el Bermuda. Qué no está cubierto por la Póliza de Protección del Equipo:

- No se cubren la restauración de datos perdidos y la reinstalación de software.
- Esta póliza no cubre los daños debidos a causas distintas de corrientes momentáneas en una línea de alimentación de CA, con excepción de los daños provocados por corrientes momentáneas en líneas de teléfono, redes o TV por cable, que solamente se cubren si el producto APC ofrece dicha protección.

Además, la cobertura excluye expresamente los siguientes daños:

- Daños causados por no proporcionar un ambiente adecuado para la instalación del producto (incluida, entre otras, la ausencia de una conexión a tierra adecuada).
- Daños causados por el uso del producto APC con fines para los cuales no fue diseñado.
- Daños causados por accidentes o desastres, tales como incendio, inundación o viento.
- Daños causados por abuso, maltrato, alteración, modificación o negligencia.
- Esta póliza será nula y carecerá de validez si, a criterio de APC, el producto APC hubiera sido modificado o alterado de alguna manera.
- CON EXCEPCIÓN DE LO EXPRESAMENTE DISPUESTO EN ESTA PÓLIZA, APC NO SERÁ DE NINGUNA MANERA RESPONSABLE BAJO LOS TÉRMINOS DE ESTA PÓLIZA POR CUALESQUIERA DAÑOS TALES COMO DAÑOS DIRECTOS, INDIRECTOS, ESPECIALES, INCIDENTALES, CONSECUENTES O MÚLTIPLES QUE SURJAN DEL USO DEL PRODUCTO APC O DE DAÑOS AL EQUIPO CONECTADO, SIN CONSIDERACIÓN ALGUNA POR LA TEORÍA LEGAL EN LA QUE SE SUSTENTE LA RECLAMACIÓN, AUN CUANDO SE HUBIERA NOTIFICADO A APC SOBRE LA POSIBILIDAD DE DICHO DAÑO. TALES DAÑOS INCLUYEN, ENTRE OTROS, PÉRDIDA DE BENEFICIOS, PÉRDIDA DE AHORROS O INGRESOS, PÉRDIDA DE USO DEL PRODUCTO APC O DEL EQUIPO CONECTADO O DE CUALQUIER EQUIPO ASOCIADO, PÉRDIDA DE SOFTWARE, COSTO DEL CAPITAL, COSTO DEL EQUIPO DE REEMPLAZO, INSTALACIONES O SERVICIOS, TIEMPO FUERA DE SERVICIO, RECLAMACIONES DE TERCEROS, INCLUIDOS LOS CLIENTES, Y DAÑOS A LA PROPIEDAD.

Presentación de un reclamo bajo la Póliza de Protección del Equipo:

- Si se satisfacen todas las condiciones de la cobertura, llame al Departamento de Servicio al Cliente de APC, (800) 800-4APC, y solicite un número de EPP RMA (autorización para devolución de material según la Póliza de Protección del Equipo). APC le enviará un formulario de reclamación para la Póliza de Protección del Equipo, que usted deberá completar y presentar dentro de 30 días.
- Envíe los formularios de reclamación debidamente completados por correo a: American Power Conversion, Attention: Claims Department, 132 Fairgrounds Road, PO Box 278, West Kingston, RI 02892, Estados Unidos.
- Marque el número de EPP RMA en el equipo APC que esté devolviendo.
- Empaque el producto APC en su embalaje original (o pida materiales de embalaje de APC si se desechó el embalaje). Adjunte en la caja el formulario de reclamación de la Póliza de Protección del Equipo y una copia de su recibo de ventas del producto APC. Marque claramente el número de EPP RMA en la parte externa de la caja.

- Envíe el producto (con gastos de envío pagados por usted) a: American Power Conversion, 1600 Division Road, Dock 25, West Warwick, RI 02893, Attn: EPP RMA # _____ (anote aquí el número de EPP RMA).
- APC evaluará el producto para determinar su nivel funcional y examinará el producto para establecer si presenta evidencias de da ños por corrientes momentáneas en una línea de alimentación de CA (corrientes momentáneas en una línea de teléfono, red o TV por cable, si corresponde). (A) Si la evaluación de APC no proporciona ninguna evidencia de daños causados por corrientes momentáneas en una línea de alimentación de CA (corrientes momentáneas en una línea de teléfono, red o TV por cable, si corresponde), APC enviará al cliente (i) un informe con un resumen de las pruebas realizadas, y (ii) una nota de rechazo del reclamo. (B) Si el producto APC muestra evidencia de daños causados por corrientes momentáneas en una línea de alimentación de CA (corrientes momentáneas en una línea de teléfono, red o TV por cable, si corresponde), APC pedirá que se le envíe, a APC o a un centro de servicio autorizado, todos los equipos conectados para los cuales se haya presentado un reclamo. Si se determina que el equipo conectado resultó dañado por corrientes momentáneas en una línea de alimentación de CA (corrientes momentáneas en una línea de teléfono, red o TV por cable, si corresponde), APC, a su discreción, autorizará la reparación del equipo o reembolsará al comprador el valor justo de mercado del equipo dañado, hasta los límites en dólares estadounidenses establecidos más arriba. Por favor, conserve el equipo conectado que haya resultado dañado, así como todas las piezas dañadas.

- Si APC lo autoriza a reparar el equipo conectado, la reparación debe ser efectuada en un centro de servicio autorizado por el fabricante del equipo conectado. APC se reserva el derecho de comunicarse directamente con el centro de servicio autorizado para tratar el costo de la reparación y el diagnóstico del equipo, así como los daños al equipo conectado, para determinar si fueron causados por corrientes momentáneas en una línea de alimentación de CA (corrientes momentáneas en una línea de teléfono, red o TV por cable, si corresponde) y ejercer su derecho de solicitar que el centro de ser vicio envíe el equipo conectado o los componentes del equipo conectado a APC para ser inspeccionados.

- Después de determinar que el daño fue causado porque el producto APC no brindó protección contra daños de corrientes momentáneas en una línea de alimentación de CA (corrientes momentáneas en una línea de teléfono, red o TV por cable, si corresponde), APC emitirá un pago al comprador, a su entera discreción, por los costos de la reparación o por el valor justo de mercado del equipo conectado, hasta los límites en dólares estadounidenses establecidos más arriba. Si APC opta por reembolsar el valor justo de mercado del equipo conectado, se reserva el derecho de solicitar que se le transfiera la propiedad sobre el equipo y que se le entregue el equipo conectado.

- A menos que se modifique mediante un documento por escrito firmado por APC y por usted, se entiende que los términos de esta póliza representan el acuerdo completo y exclusivo entre las partes, y que reemplaza a cualquier otro acuerdo anterior, verbal o escrito, y a todas las demás comunicaciones entre las partes relacionadas al objeto de este acuerdo. Ningún empleado de APC y ninguna persona están autorizados a formular declaraciones distintas de las formuladas en este acuerdo con respecto a la Póliza de Protección del Equipo.

Póliza de recuperación de datos

En caso de pérdida de datos del disco duro en una computadora protegida, que haya ocurrido por un desperfecto en un producto APC correctamente conectado, APC proporcionará, a su entera discreción, los servicios de los laboratorios de recuperación de datos Ontrack®. Esta garantía se dirigirá a los clientes en la medida en que sea comercialmente factible a entero criterio de APC. Ontrack hará todos los esfuerzos comercialmente razonables para recuperar los datos del cliente; sin embargo, debido a la naturaleza de la pérdida, no se garantiza la recuperación. La garantía de recuperación de datos está disponible para todos los productos APC mencionados en la siguiente tabla, con excepción de los modelos SurgeArrest® Basic y Personal de APC. La recuperación de datos se limita a discos duros físicos dentro de equipos de computación protegidos. Cualquier tipo de dispositivo de almacenamiento externo queda expresamente excluido de esta garantía.

APC se reserva el derecho de determinar si el daño a los equipos conectados obedece a una falla del producto APC, para lo cual podrá solicitar el envío del equipo dañado a APC para su inspección. Esta póliza adicional se aplica únicamente en la medida necesaria como complemento de la cobertura del equipo conectado provisto por otras fuentes que incluyen, entre otras, cualquier garantía del fabricante, cobertura de garantía extendida y seguro de propietario de vivienda.

Nota: La póliza de reparación de datos no se aplica a todos los productos (consulte la http://www.apcc.com/support/service/equipment_protection_policy.cfm).

Remarque : La politique de récupération des données ne s'applique pas à tous les produits (voir le http://www.apcc.com/support/service/equipment_protection_policy.cfm).