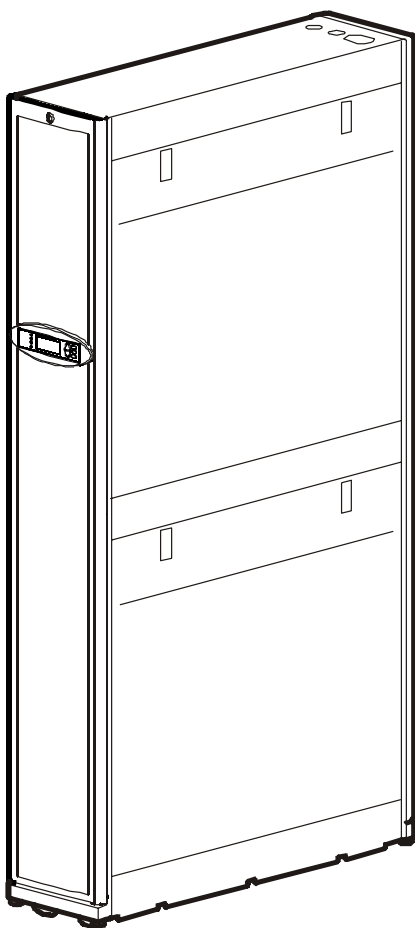


InfraStruXure[®] InRow RC

**Руководство по получению, распаковке и
передвижению**



Сохраните эти инструкции. Данное руководство содержит важную информацию о получении, распаковке и перемещении устройства к месту окончательной установки.



Инструкции по технике безопасности



Для перемещения устройства требуется помощь как минимум одного человека.



Соблюдайте осторожность во избежание опрокидывания при перемещении устройства к месту установки. Оборудование следует толкать только с передней или задней стороны, запрещается давить на боковые стороны.

Перемещение оборудования

Тележка с подъемной платформой



Вилочный погрузчик



Запрещается поднимать оборудование, снятое с транспортного поддона. При подъеме следует использовать только боковые стороны поддона.

Получение

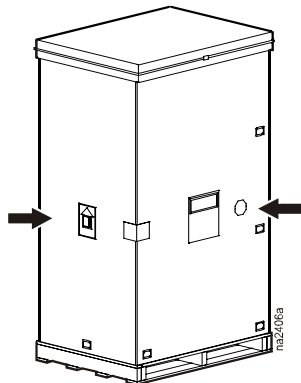
Осмотр внешнего вида упаковки

Перед распаковкой оборудования проверьте, соответствует ли маркировка контейнера транспортной накладной.

Найдите **индикаторы наклона и удара**

, размещенные на внешней стороне контейнера. Возле каждого индикатора даны инструкции по использованию.

При наличии признаков активации индикаторов сделайте соответствующую отметку в транспортной накладной.



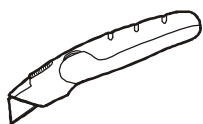
Осмотр оборудования

После распаковки оборудования проведите тщательный внешний осмотр.

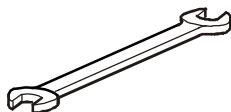


В случае обнаружения повреждений при транспортировке, таких как царапины или вмятины, см. контактную информацию в разделе "Всемирная служба технической поддержки APC".

Необходимые инструменты



Универсальный нож



Гаечный ключ на 13 мм

Распаковка



Хранение оборудования в распакованном виде и в незащищенном от воздействия природных факторов месте приведет к повреждению устройства и аннулированию гарантии производителя.



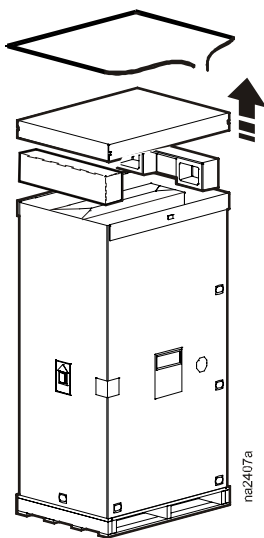
Материалы, использовавшиеся для упаковки и поставки, можно перерабатывать. Их следует сохранить для последующего использования или утилизировать надлежащим образом.



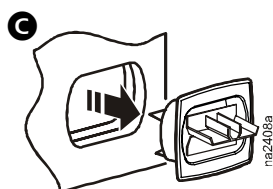
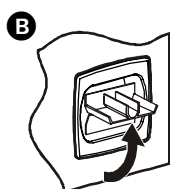
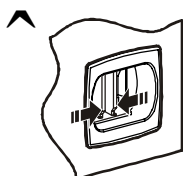
Соблюдайте осторожность при разрезании пластиковой упаковки ножом. Делайте надрезы только в тех местах, где пластиковая упаковка непосредственно соприкасается с картонной коробкой.

По возможности оставляйте оборудование на поддоне до тех пор, пока не будете готовы к перемещению его к месту окончательной установки.

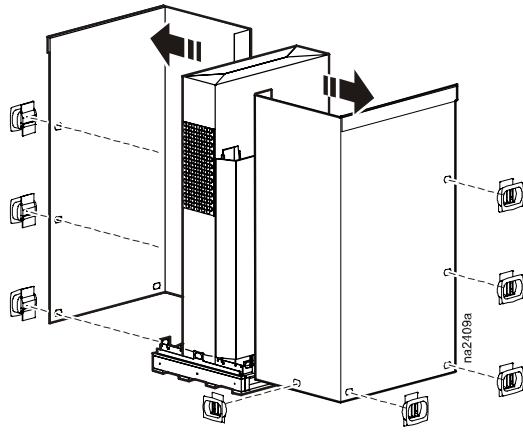
1



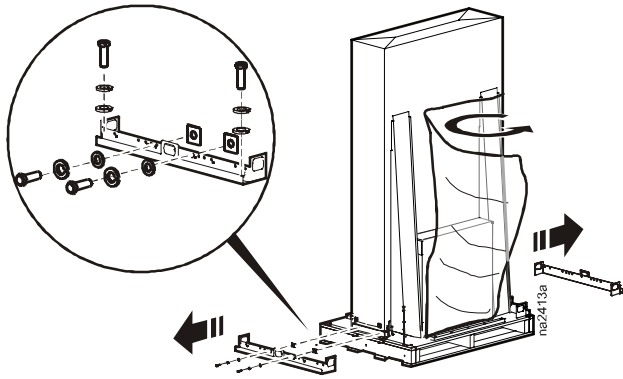
2



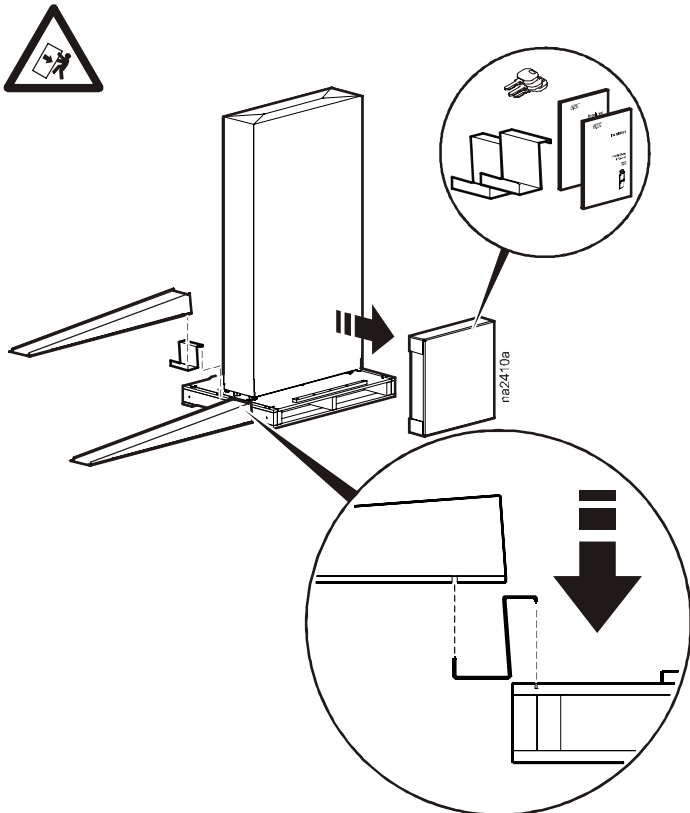
3



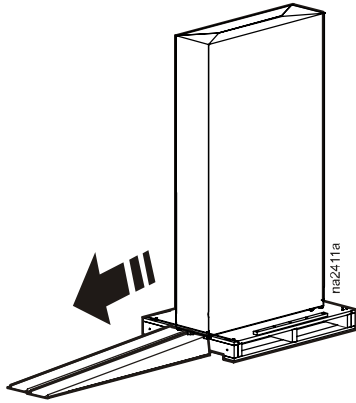
4



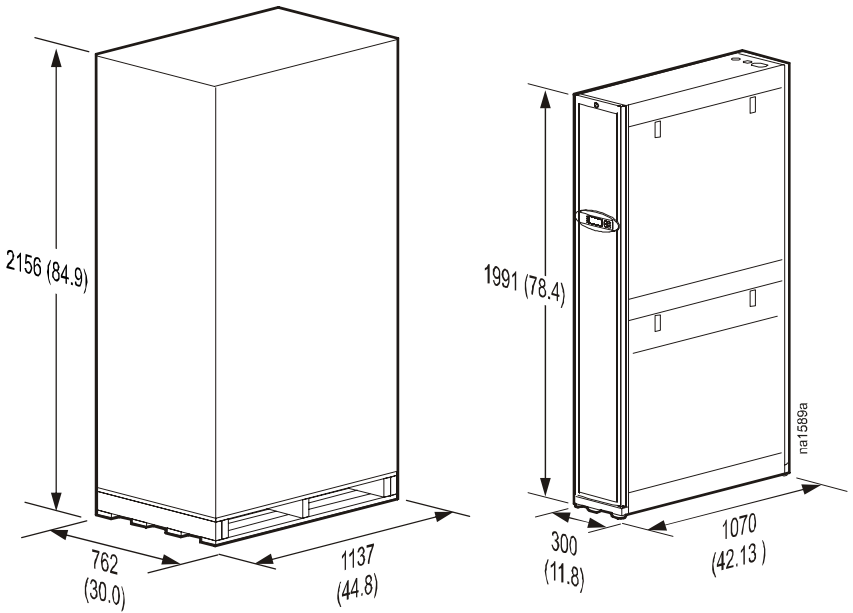
5



6



Размеры и вес



Упаковано: 210,5 кг (464 фунта) без упаковки: 162,38 кг (358 фунта)

Размеры приведены в миллиметрах, в скобках указано значение в дюймах.

Всемирная сервисная служба APC

Прямая линия Технической поддержки InfraStruXure	(1)(877)537-0607 (numer bezpłatny)
Штаб-квартира компании APC (США и Канада)	(1)(800)800-4272 (бесплатный при звонке из США или Канады)
Латинская Америка	(1)(401)789-5735 (США)
Европа, Ближний Восток, Африка	(353)(91)702000 (Ирландия)
Япония	(0) 3 5434-2021
Австралия, Новая Зеландия, страны Тихоокеанского региона	(61) (2) 9955 9366 (Австралия)