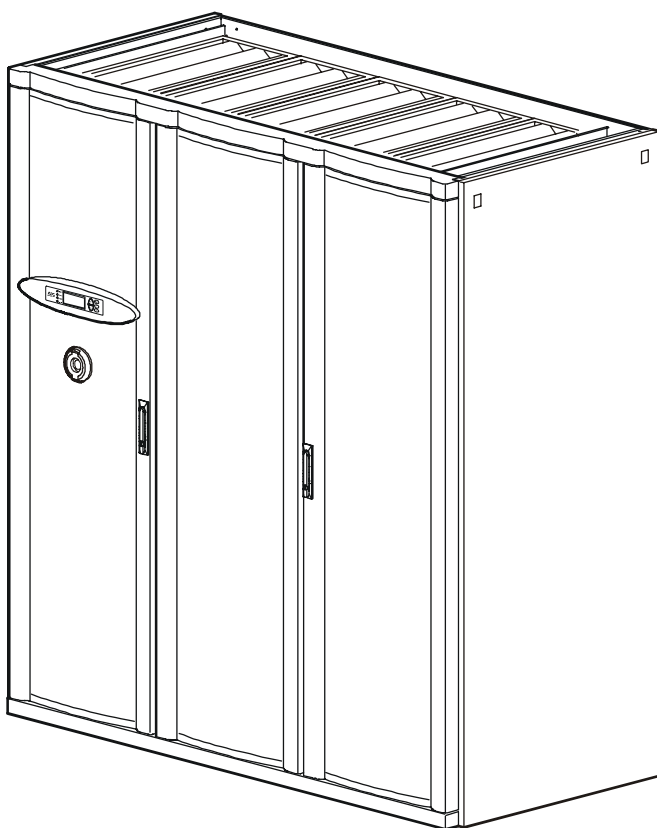


Systeme de climatisation de précision NetworkAIR® de la série FM

Instructions pour la réception,
le déballage et la manutention



Remarque

Conservez ce manuel d'utilisation ! Il contient des informations importantes sur la réception, le déballage et le transport du module jusqu'à l'installation dans son emplacement définitif.



Informations de sécurité



Lourd

N'essayez en aucun cas de déplacer le module sans assistance. L'outillage suivant est recommandé pour le transport du module :

Transpalette



Socles
roulants (2)



Charriot
élévateur



Barres
cylindriques



Diable



Attention

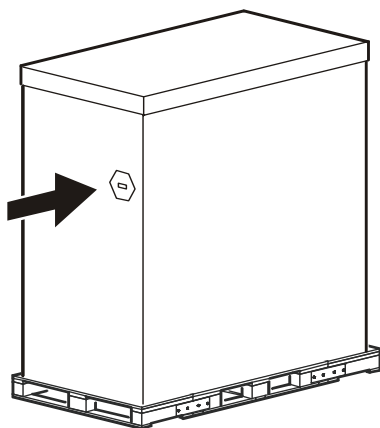
Le centre de gravité du module est élevé. Faites preuve d'une extrême prudence lors de son déballage et de son transport.

Inspection du colis à la livraison

Avant d'ouvrir les colis, vérifiez que leur étiquetage correspond bien à la lettre de transport. Inspectez l'intérieur et l'extérieur des colis dès leur réception afin de vous assurer du bon état des équipements.

Inspection de l'emballage extérieur

Repérez les indicateurs de chocs présents sur l'extérieur des colis. Ceux-ci passent du blanc au rouge lorsqu'ils ont été soumis à des chocs. Le cas échéant, reportez tout changement de couleur de l'un des indicateurs de chocs sur la lettre de transport.



Inspection du module

Après déballage du module, inspectez minutieusement l'armoire.



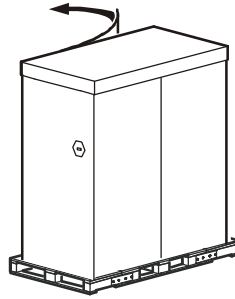
En cas de dommages survenus pendant le transport, tels que des rayures ou des enfoncements, contactez le service d'assistance clients d'APC. Reportez-vous à la section Assistance clients pour obtenir les numéros de téléphone appropriés.

Déballage du module

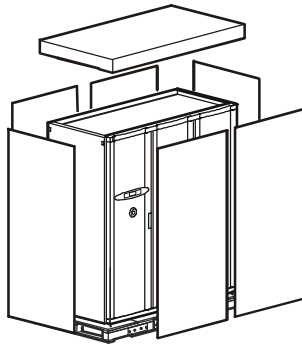


Les matériaux d'emballage utilisés sont recyclables. Veuillez les conserver en vue d'une utilisation ultérieure ou les mettre au rebut conformément à la réglementation en vigueur.

1. Retirez le film plastique.

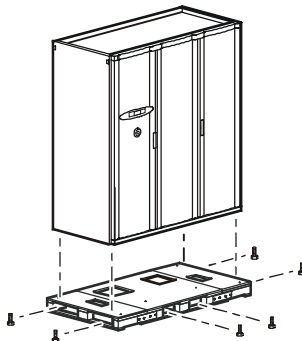


2. Retirez l'emballage en carton.



3. Retirez les six vis de fixation du module sur la palette.

REMARQUE : Si possible, laissez le module sur la palette jusqu'à sa mise en place à son emplacement final.



Passages de portes

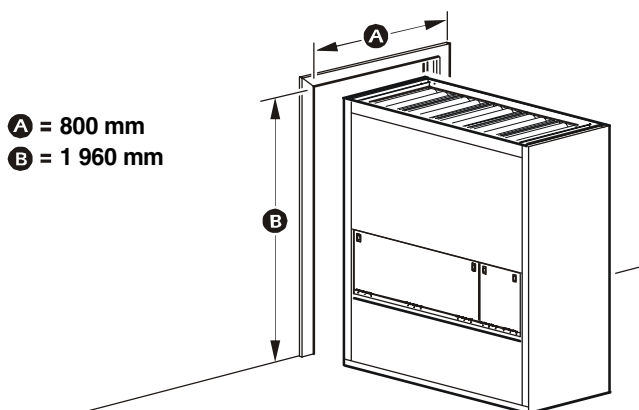
Modification du module

Lors du transport du module, il peut s'avérer nécessaire de retirer des composants pour qu'il puisse passer à travers les portes les plus étroites. La largeur minimale configurable du module est de 800 mm.

Pour réduire la largeur du module à 800 mm, retirez les composants suivants :

- la coque avant
- la plaque de bas de porte
- les portes avant
- les panneaux arrière
- le disjoncteur secteur

Référez-vous aux dimensions indiquées sur les figures pour déterminer les éléments qu'il est nécessaire de retirer. N'oubliez pas de prendre en compte la hauteur du transpalette, des socles roulants ou des barres cylindriques utilisés pour le transport du module.



Voir aussi

Ce guide de déballage fournit des informations et des instructions d'ordre général. Pour obtenir des instructions détaillées sur la modification de la configuration du module, reportez-vous aux sections « Retrait de la porte et du panneau » et « Retrait du disjoncteur secteur » dans le *Manuel d'installation* fourni avec le module.

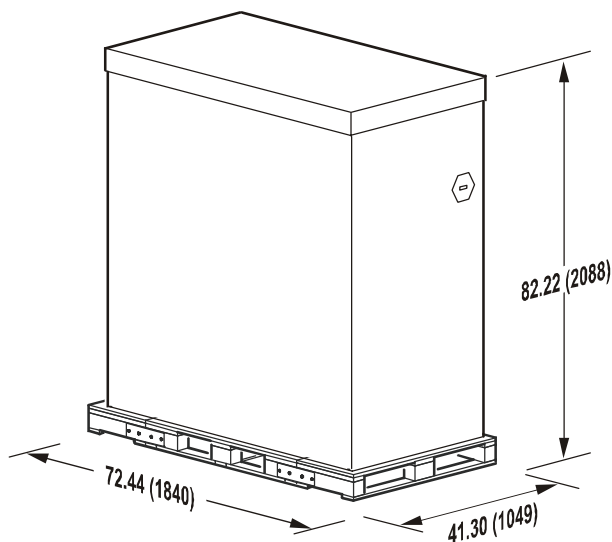


Attention

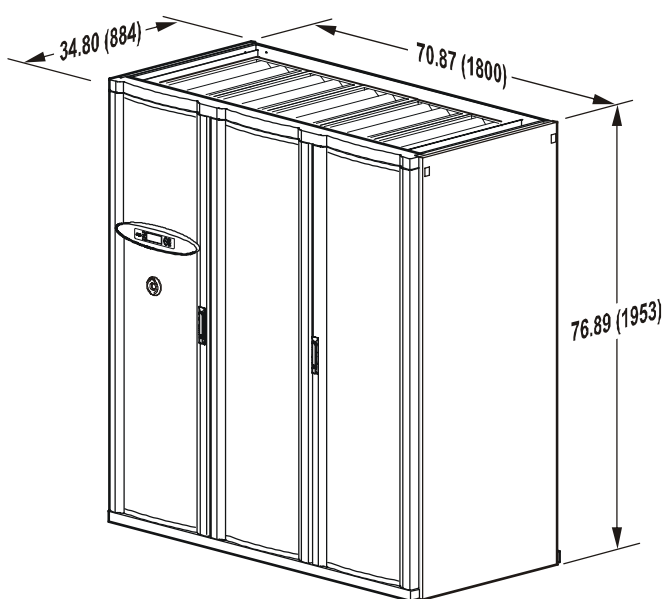
N'exposez pas le module sans protection aux intempéries : ceci annule la garantie et pourrait entraîner l'endommagement de l'équipement.

Dimensions

Dimensions du module emballé



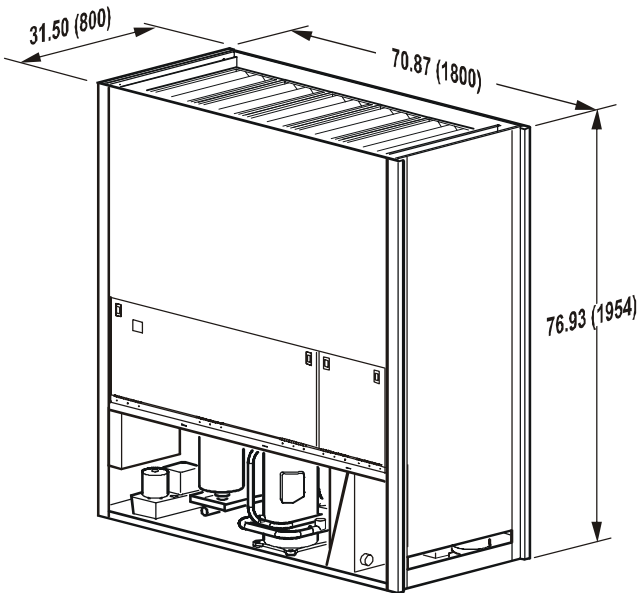
Dimensions du module déballé



Remarque

Les dimensions suivantes sont indiquées en pouces, avec les millimètres indiqués entre parenthèses.

Dimensions du module sans les panneaux latéraux, les portes ou les panneaux arrière



Poids total

MODELE FM 40	Refroidi à l'air	Refroidi à l'eau	Refroidi au glycol
Poids (kg)	841,5	913,5	918,5

Assistance clients

Ligne directe d'assistance à la clientèle InfraStruXure	(1)(877)537-0607 (appel gratuit depuis les Etats-Unis)
APC Etats-Unis, Canada (siège social)	(1)(800)800-4272 (appel gratuit depuis les Etats-Unis)
Amérique latine	(1)(401)789-5735 (Etats-Unis)
Europe, Moyen-Orient et Afrique	(353)(91)702000 (Irlande)
Japon	(0) 3 5434-2021
Australie, Nouvelle-Zélande, Océanie	(61) (2) 9955 9366 (Australie)

Pour obtenir les coordonnées de votre centre d'assistance clients local, visitez la page www.apc.com./support/contact.