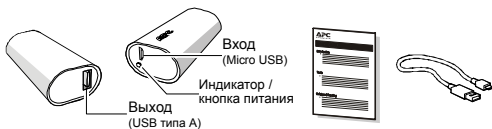


Комплект поставки



Общая информация и меры предосторожности



Перед использованием данного устройства внимательно прочтите настоящее руководство и сохраните его для использования в дальнейшем.

- Не замыкайте накоротко контакты данного устройства. Во избежание короткого замыкания не допускайте попадания на него металлических предметов (например, заколок для волос и ключей).
- Данное устройство не подлежит самостоятельному ремонту; при возникновении неполадок обращайтесь в службу технической поддержки компании APC.
- Избегайте нагрева данного устройства и не бросайте его в огонь.
- Не роняйте данное устройство и не устанавливайте на него тяжелые предметы.
- Не подвергайте данное устройство воздействию высоких температур, влаги или пыли.
- Для отвода избыточного тепла в процессе использования устройство не следует размещать в замкнутом пространстве.
- Перед первым использованием мобильного блока питания его следует зарядить в течение 3,5 часов.
- Выходной порт USB и входной порт micro-USB следует содержать в чистоте и не допускать их засорения.

Несоблюдение данных указаний может привести к повреждению оборудования.

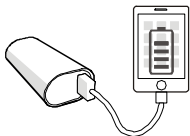
Применение

Зарядка устройств USB (смартфонов, портативных медиаплееров и планшетов)

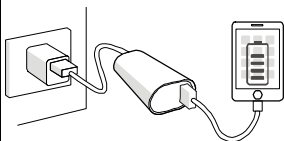
Заряжайте устройства через USB-кабель, который поставляется с устройством, или через другой аналогичный кабель.

Правильно подключайте мобильный блок питания к заряжаемому устройству.

А. Зарядка мобильного устройства с помощью блока питания М3.



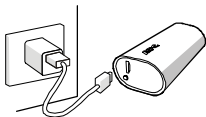
Б. В режиме сквозной зарядки сначала заряжается мобильное устройство, а затем блок питания М3.



Зарядка блока питания М3

Зарядка с помощью зарядного устройства USB или компьютера

Подключите блок питания М3 к зарядному устройству USB или к порту USB компьютера. (Примечание. Компьютер должен быть в рабочем состоянии.)



Индикаторы состояния

Состояние индикатора	Статус
Попеременно мигает зеленый / оранжевый	Блок питания заряжается
Светится зеленым цветом	Блок полностью заряжен
Светится оранжевым цветом	Блок питания заряжает устройство
Мигает оранжевым цветом	Перегрузка

Технические характеристики

Аккумулятор	Литий-ионный 3000 мАч / 3,7В
Входной ток (макс.)	1А
Номинальное входное напряжение	5В
Выходной ток	USB 1А макс.
Время зарядки при 5В/1А	*3,5 часа
Рабочая температура	0°C~40°C (32°F ~ 104°F)

* В режиме сквозной зарядки время зарядки увеличивается.

Утилизация батареи



Утилизируйте отработанные и исчерпавшие свой ресурс батареи в соответствии с нормативными требованиями.



Возвращайте отработанные батареи в соответствующую организацию для надлежащей утилизации и переработки.

Гарантия



Обращайтесь к продавцу APC by Schneider Electric, в уполномоченный центр обслуживания APC by Schneider Electric или в службу технической поддержки клиентов APC by Schneider Electric.

Устранение неисправностей

Проблема / возможная причина	Устранение
Мобильный блок питания не заряжается.	
Возможно, неисправно зарядное устройство USB или компьютер находится в спящем режиме.	Попробуйте использовать другое зарядное устройство USB или вывести компьютер из спящего режима.
Изношен кабель micro USB или контакты разъема.	Попробуйте использовать новый кабель micro USB.
Мобильный блок питания не заряжает некоторые устройства.	
Мобильный блок питания не может распознать или обнаружить подключенные к нему устройства.	Некоторые имеющиеся на рынке USB-кабели могут не подходить для работы с аккумуляторной батареей М3. Для устранения проблемы нажмите кнопку питания на устройстве М3, чтобы запустить режим зарядки. Если и в этом случае аккумуляторная батарея не заряжает ваше устройство, замените используемый кабель на кабель из комплекта поставки с вашим устройством.
Состояние перегрузки, мигает оранжевый индикатор устройства М3	Блок питания М3 заряжает устройство, а выходной ток USB-порта превышает допустимое значение. Отключите заряжаемое устройство от аккумуляторной батареи М3.
Истек срок службы батареи, или она вышла из строя.	В случае системного сбоя обратитесь к продавцу или в уполномоченный сервисный центр компании APC by Schneider Electric.

Международная служба технической поддержки компании APC by Schneider Electric IT

Чтобы обратиться за технической поддержкой в конкретной стране, перейдите на сайт APC by Schneider Electric: www.apc.com.

© 2015 APC by Schneider Electric. Товарные знаки APC, логотип APC принадлежат компании Schneider Electric Industries S.A.S. или ее аффилированным компаниям. Все остальные товарные знаки являются собственностью соответствующих владельцев.

RU 990-9698

01/2015