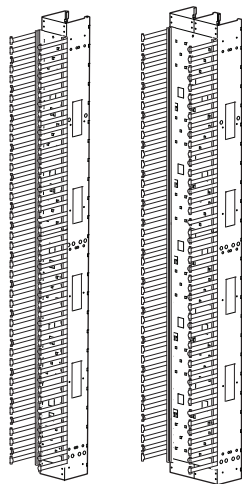


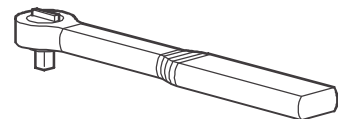
# 用于 NetShelter™ 之垂直电缆收纳器 2 和 4 支柱机架

AR8650, AR8651

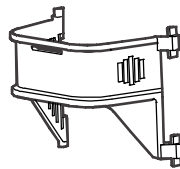
清单



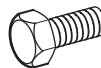
要求的工具（未提供）



9/16 英寸套筒扳手



通道  
固定器



3/8 英寸  
螺栓



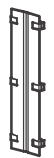
平  
垫圈



开口  
垫圈



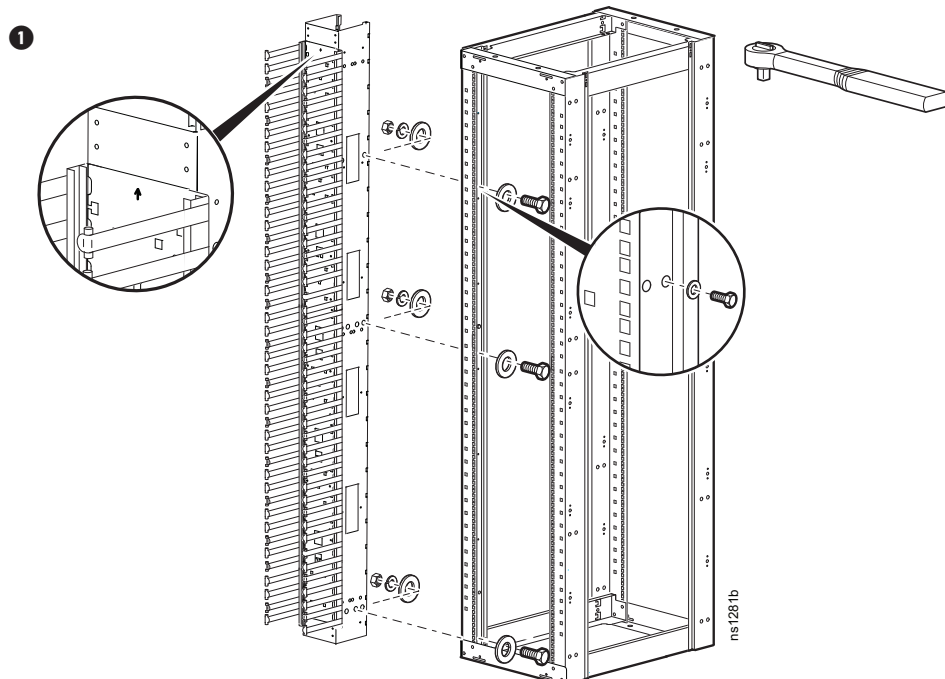
3/8 英寸  
螺母



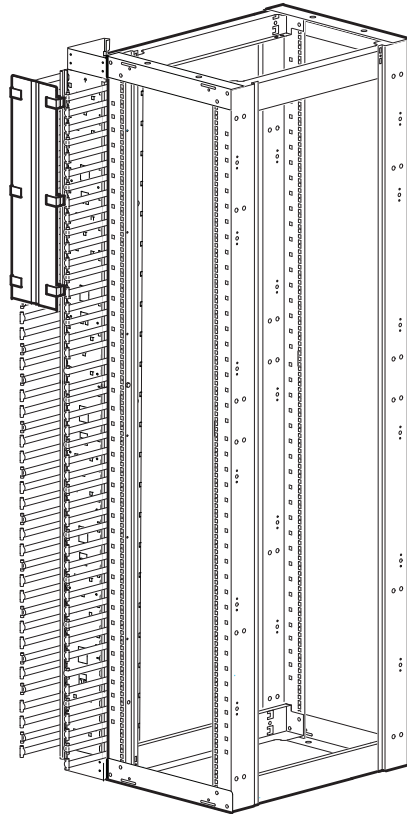
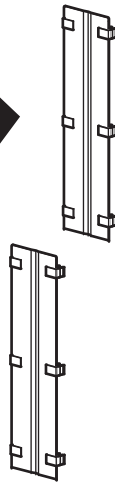

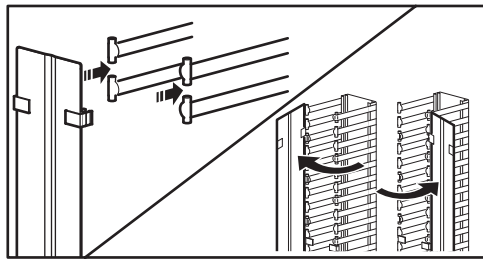
盖板

AR8650	1	0	6	6	12	6	6	3
AR8651	0	1	12					

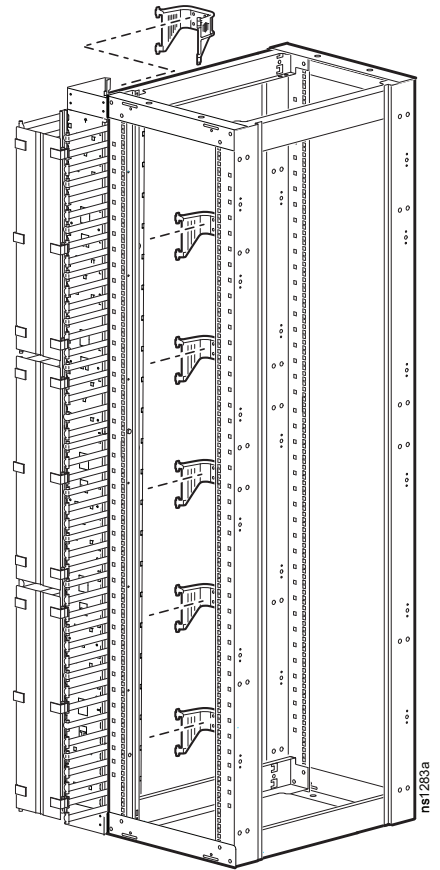
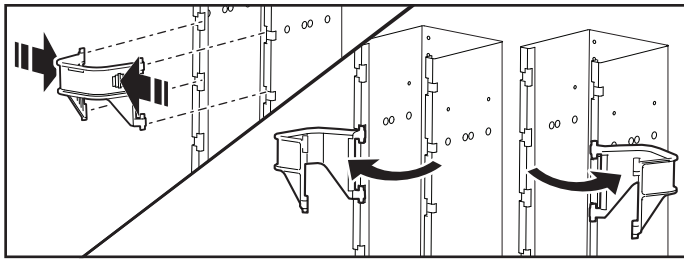
安装



2

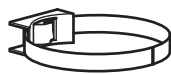
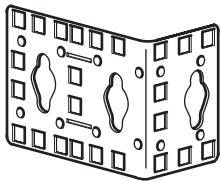
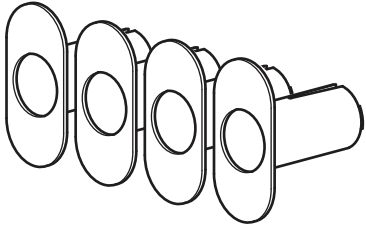


3


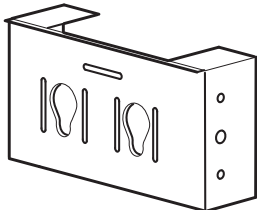


nsl 283a

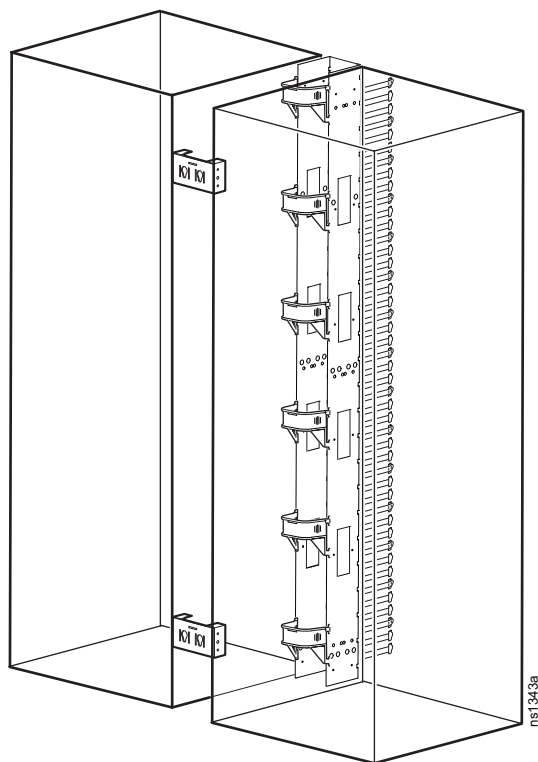
## 电缆管理附件（未提供）

产品	SKU	说明	图
电缆保持器	AR8621	用于捆绑和布设线缆的搭扣带和免工具安装固定器。	 ns1296a
0U 附件安装支架	AR7711	该支架可安装在机柜内的不同位置，用于支撑小型配件和设备。	
纤维收纳器 (仅限线轴)	AR8444	不使用工具即可安装到垂直电缆收纳器，或使用螺钉，连接到 750 mm 宽机柜的安装导轨。	 ns1163a

## 其它附件（未提供）

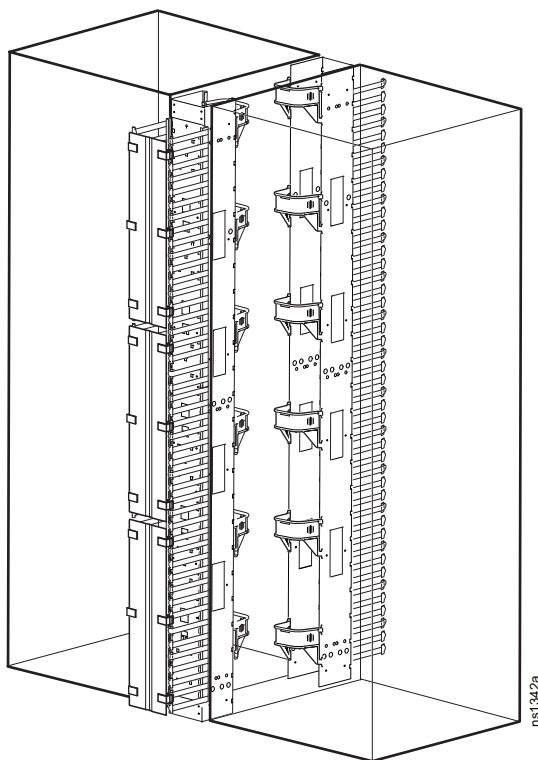
产品	SKU	说明	图
侧通道电缆槽	AR8016ABLK	布置电缆从机柜前部走线至机柜后部。	
垫圈支架	AR8652	垫圈支架安装在安装有 6-12 英寸垂直电缆收纳器的机柜对侧。两个垫圈支架可以组合在机柜之间容纳 12 英寸空间。	

## 单侧应用



**注意：** 请参见“4 支柱机架 (AR8652) 垫圈支架”手册 (990-3319A)，了解垫圈支架安装说明。

## 双侧应用



## 侧通道电缆槽安装

