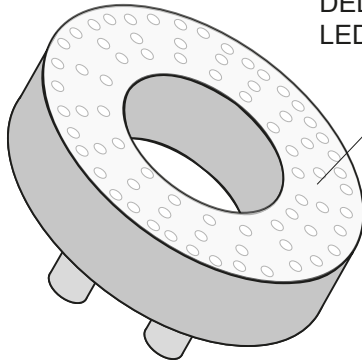


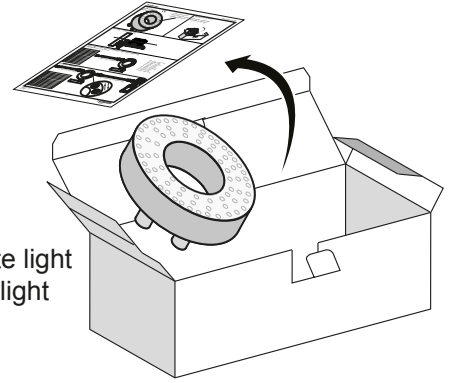
Ring light
Eclairage annulaire
Ringlicht



LEDs white or red
DELs blanches ou rouges
LEDs weiß oder rot



Package / Colis / Paket



XUZLW002 = White light
XUZLR002 = Red light

CAUTION

UNINTENDED EQUIPMENT OPERATION

- Read the instruction sheet before the first installation.
- Do not tamper with or make alterations on the unit.
- Do not stare at the light, this product emits intense light.
- Comply with the wiring instructions.
- Check the connections and fastening during maintenance operations.

Failure to follow these instructions can result injury or equipment damage.

ACHTUNG

UNBEABSICHTIGTER BETRIEB VON GERÄTEN

- Lesen Sie die Anweisungen vor der Durchführung der Erstinstallation.
- Manipulationen bzw. Änderungen jeglicher Art an diesem Gerät sind strengstens untersagt.
- Nicht in das Licht blicken, setzt dieses Produkt intensives Licht.
- Beachten Sie die Hinweise zur Verdrahtung.
- Anschlüsse und Befestigungen im Rahmen von Wartungsarbeiten prüfen.

Die Nichtbeachtung dieser Anweisungen kann zu Körperverletzungen oder Materialschäden führen.

ATTENTION

FONCTIONNEMENT INATTENDU DE L'EQUIPEMENT

- Lisez la notice d'utilisation avant d'effectuer la première installation.
- Il est interdit de modifier ou d'altérer le produit.
- Ne pas fixer la lumière, ce produit émet un éclairage intense.
- Respecter les instructions de câblage.
- Vérifier les connexions et les fixations lors des opérations de maintenance.

Le non-respect de ces instructions peut provoquer des blessures ou des dommages matériels.

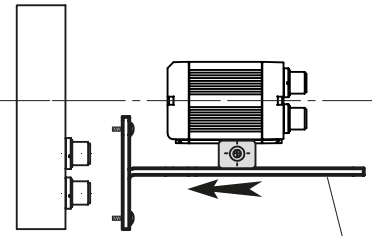
AVISO

FUNCIONAMIENTO INESPERADO DEL EQUIPO

- Consulte el instrucciones de usuario antes de instalar por primera vez el equipo (consulte la versión en inglés).
- No manipule ni altere la unidad.
- No mire a la luz, este producto emite luz intensa.
- Cumplir con las instrucciones de cableado.
- Compruebe las conexiones y fijación durante el mantenimiento operaciones.

Si no se siguen estas instrucciones pueden producirse lesiones personales o daños en el equipo.

Mounting / Montage / Montage



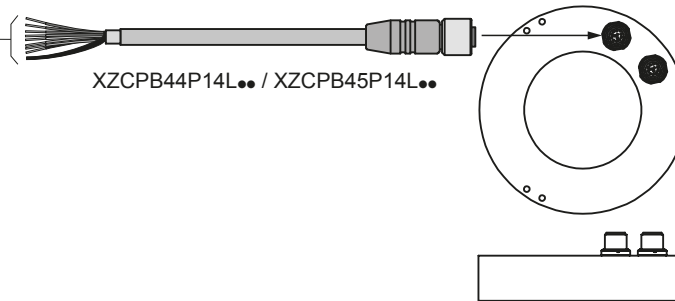
XUZASW009

- (en) Electrical equipment should be installed, operated, serviced, and maintained only by qualified personnel. No responsibility is assumed by Schneider Electric for any consequences arising out of the use of this material.
 - (fr) Les équipements électriques doivent être installés, exploités et entretenus par un personnel qualifié. Schneider Electric décline toute responsabilité quant aux conséquences de l'utilisation de ce matériel.
 - (de) Elektrische Geräte dürfen nur von Fachpersonal installiert, betrieben, gewartet und instand gesetzt werden. Schneider Electric haftet nicht für Schäden, die aufgrund der Verwendung dieses Materials entstehen.
 - (es) Sólo el personal de servicio cualificado podrá instalar, utilizar, reparar y mantener el equipo eléctrico. Schneider Electric no asume las responsabilidades que pudieran surgir como consecuencia de la utilización de este material.
- © 2012 Schneider Electric. "All Rights Reserved."

Wiring diagram / Mise en oeuvre électrique / Elektrische Installation

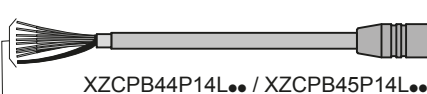
1) XUZL.002 (Only one / Seul / Nur ein)

PIN	Color	Use
1	BN	+Ub (24 Vdc)
2	BU	GND
3	WH	NC
4	GN	NC
5	PK	NC
6	YE	NC
7	BK	NC
8	GY	NC
9	RD	Trigger (24Vdc)
10	VT	NC
11	GY/PK	NC
12	RD/BU	NC

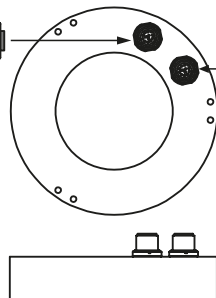


- BN: brown / marron / braun
- BU: blue / bleu / blau
- WH: white / blanc / weiß
- GN: green / vert / grün
- PK: pink / rose / rosa
- YE: yellow / jaune / gelb
- BK: black / noir / schwarz
- GY: grey / gris / grau
- RD: red / rouge / rot
- VT: violet / violet / violett

2) XUZL.002 + XUW.....



PIN	Color	Use
1	BN	+Ub (24 Vdc)
2	BU	GND
3	WH	IN (external trigger)
4	GN	Output READY
5	PK	NC
6	YE	NC
7	BK	Input / Output
8	GY	Input / Output
9	RD	Output (XUZL...)
10	VT	Input
11	GY/PK	Output Valid
12	RD/BU	Output (Imax = 100mA)



XZCRB4444P14L.. / XZCRB4545P14L..

