

**SQUARE D**12/05
65013-005-98B**CLASS/CLASE/CLASSE**
9013**TYPE/TIPO/TYP**
FRG**Important:** Max. allowable pressure rating: **300 psi.****Importante:** Val. nom. máx. de presión permitida: **2 068 kPa (300 psi).****Important :** Pression nominale max. acceptable : **300 psi (2 068 kPa).****▲ CAUTION / PRECAUCIÓN / ATTENTION****EXCESSIVE PRESSURE**

- Do not exceed max. allowable pressure.
- Check switch operation after resetting.

Failure to follow these instructions can result in injury or equipment damage.

PRESIÓN EXCESIVA

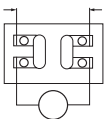
- No exceda la presión máxima permitida.
- Verifique el funcionamiento del interruptor después de restablecerlo.

El incumplimiento de estas instrucciones puede causar lesiones o daño al equipo.

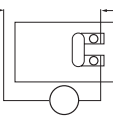
PRESSION EXCESSIVE

- Ne dépassez pas la pression max. acceptable.
- Vérifiez le fonctionnement du manostat après réarmement.

Si ces précautions ne sont pas respectées, cela peut entraîner des blessures ou des dommages matériels.

Wiring Diagram / Diagrama de cableado / Schéma de câblageTwo-Pole Line /
Línea de 2 polos /
Ligne bipolaire

Load / Carga / Charge

Single-Pole Line /
Línea de 1 polo /
Ligne unipolaire

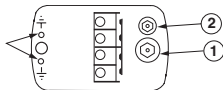
Load / Carga / Charge

Adjustments / Ajustes / Réglages

Tapped holes for ground terminal screw /

Agujeros roscados para el tornillo
de la terminal de tierra /

Trous taraudés pour la vis de la borne de m.à.l.t.



Adjust in the proper sequence:

1. Turn nut #1 to the right to raise the low operating point.
2. Turn nut #2 to the right to raise the high operating point.

Ajuste en la secuencia correcta:

1. Gire la tuerca no. 1 hacia la derecha para elevar el punto de funcionamiento bajo.
2. Gire la tuerca no. 2 hacia la derecha para elevar el punto de funcionamiento alto.

Régler dans le bon ordre :

1. Tourner l'écrou n° 1 vers la droite pour élever le point de fonctionnement bas.
2. Tourner l'écrou n° 2 vers la droite pour élever le point de fonctionnement haut.

Complete Contact Replacement Kits / Accesorios completos de repuesto para contactos / Kits complets de remplacement des contacts

Class / Clase / Classe	Type / Tipo / Type	Devices / Dispositivos / Dispositifs
9998 [1]	PC288	2-Pole / 2 polos / Bipolaire
	PC289	1-Pole (Except FRG 52-59) / 1 polo (excepto FRG 52-59) / Unipolaire (sauf FRG 52-59)
	PC291	FRG 52-59

[1] Includes new diaphragm / Incluye nuevo diafragma /
Diaphragme neuf compris