


# Profil Environnemental Produit

**Odace - Sortie de câble - Blanc**

*représentatif de :*  
***l'ensemble des sorties de câble de la gamme Odace***





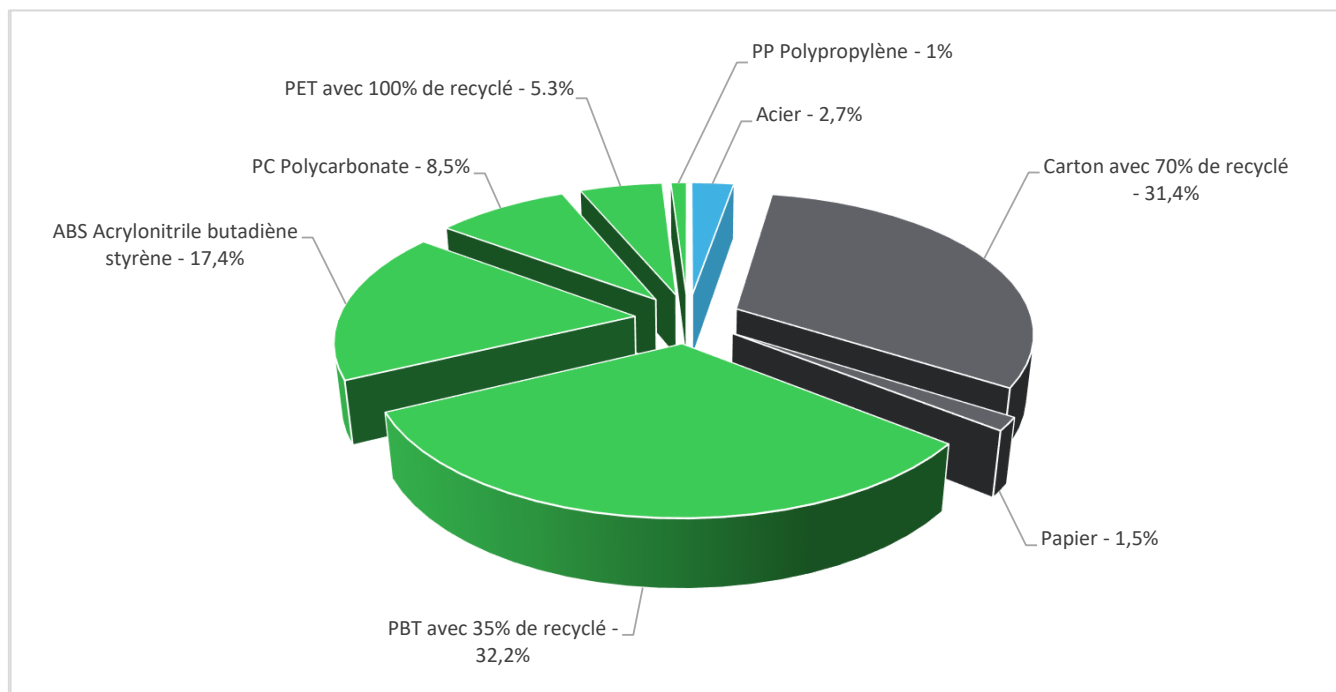
## Informations générales

<b>Produit représentatif</b>	Odace - Sortie de câble - Blanc - S520662 + S52C702
<b>Description du produit</b>	La sortie de câble Odace 16A permet de maintenir en place un câble électrique qui sort du mur. Un des usages courants est la cablage d'un radiateur électrique avec un raccordement à l'intérieur de la boîte d'encastrement.
<b>Description de la gamme</b>	Les indicateurs d'impacts de ce produit de référence "Odace sortie de câble" peuvent être utilisés par extrapolation pour les autres sortie de câble Odace : avec ou sans joint et pour tous types de finitions.  Les impacts environnementaux de ce produit de référence sont représentatifs des impacts des autres produits de la gamme étant développés avec une technologie similaire.
<b>Unité fonctionnelle</b>	Protéger les personnes, pendant 20 ans, d'un contact direct avec des éléments actifs sous tension, permettre la connexion d'un câble d'un appareil électrique au réseau électrique 250 V, dans un boîtier encastré, tout en le protégeant contre les chocs mécaniques (IK04) et la pénétration de corps solides ou liquides (IP2xC), en conformité avec les standards UTE C 61-392 et EN 60670-1. Dimensions (mm) = 87x87x30



## Matières constitutives

**Masse du produit de référence** 72 g comprenant le produit, l'emballage et les accessoires et éléments additionnels



	Plastiques	64.4%
	Métaux	2.7%
	Autres	32.9%



## Déclaration substance

Les produits de cette gamme sont conçus conformément aux critères de la directive RoHS (Directive européenne 2011/65/EU du 2 janvier 2013, amendement de Mars 2015, 2015/863/EU et Novembre 2017, 2017/2102/EU) et ne contiennent pas, ou contiennent dans les proportions autorisées, de plomb, de mercure, de cadmium, de chrome hexavalent, ni de retardateur de flamme (Polybromobiphényle - PBB, Polybromodiphényléther - PBDE, Phtalate de bis(2-éthylhexyle) - DEHP, Phtalate de benzyle et de butyle – BBP, Phtalate de dibutyle - DBP, Diisobutyl phthalate - DIBP) comme mentionné dans la directive

Des précisions sur les substances soumises à RoHS et à REACH peuvent être trouvées sur le site internet de Schneider-Electric Green Premium

<http://www2.schneider-electric.com/sites/corporate/en/products-services/green-premium/green-premium.page>



## Informations environnementales additionnelles

### Odace - Sortie de câble - Blanc présente les aspects environnementaux pertinents suivant

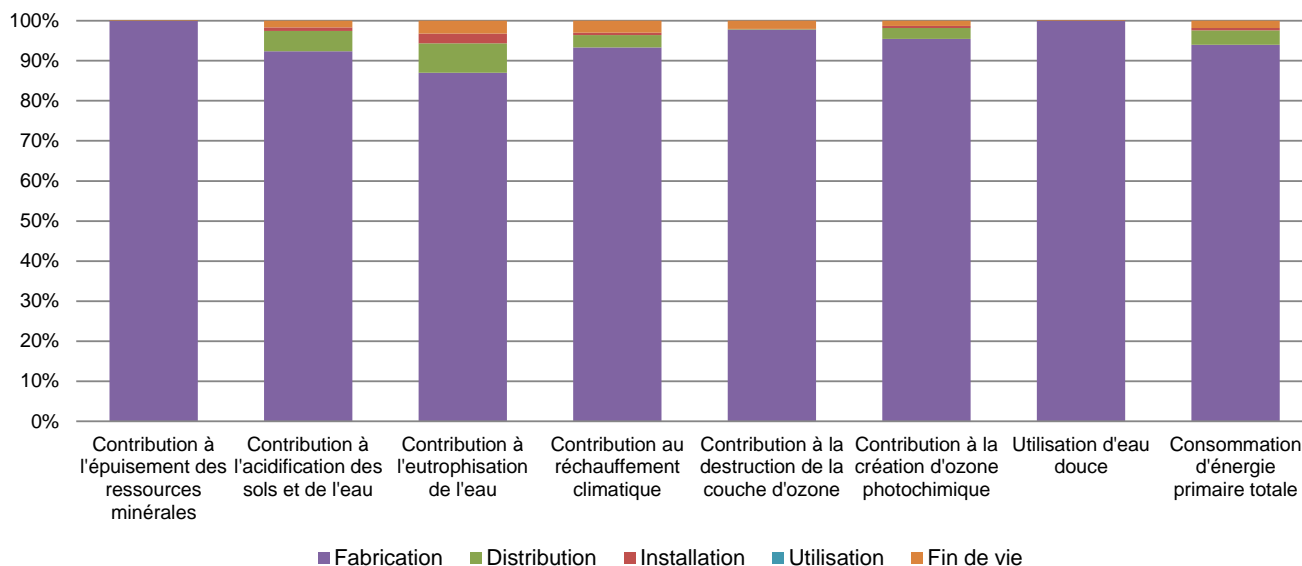
<b>Conception</b>	Les plastique de ce produit contiennent 24% de plastique recyclé
<b>Fabrication</b>	Produit sur un site de production de Schneider Electric certifié ISO14001
<b>Distribution</b>	La masse et le volume de l'emballage ont été optimisés, en accord avec la directive emballage de l'Union Européenne La masse de l'emballage est de 28.8 g, composé de Carton (80.0%), PET film (13.6%), papier (3.9%), film PP (2.5%) La proportion de matériaux recyclés de l'emballage est de 69% de la masse totale de l'emballage. La distribution du produit a été optimisée par la mise en place de centres de distribution locaux
<b>Installation</b>	Le produit ne nécessite pas de procédure d'installation particulière et son installation requiert peu ou pas d'énergie. L'élimination des matériaux d'emballage (y.c. le transport) est comptabilisée pendant la phase d'installation.
<b>Utilisation</b>	Le produit ne nécessite pas d'opération de maintenance spécifique.
<b>Fin de vie</b>	La fin de vie a été optimisée afin de réduire la quantité de déchets et de permettre la récupération des composants et matériaux du produit Le produit ne nécessite pas de traitement de fin de vie spécifique. En fonction des pratiques de chaque pays, ce produit peut entrer dans la filière classique de traitement de fin de vie. Potentiel de recyclabilité : <b>25%</b> Basé sur la méthode de calcul des potentiels de recyclabilité et de valorisation ECO'DEEE (version V1, 20 Sep. 2008 présenté à l'ADEME)



## Impacts environnementaux

<b>Durée de vie de référence</b>	20 ans			
<b>Catégorie de produit</b>	Coffrets et armoires non équipés			
<b>Éléments d'installation</b>	Pas de composant spécifique nécessaire			
<b>Scénario d'utilisation</b>	Non applicable pour les coffrets ou armoires non équipés			
<b>Représentativité géographique</b>	France			
<b>Représentativité technologique</b>	La sortie de câble Odace 16A permet de maintenir en place un câble électrique qui sort du mur. Un des usages courants est la cablage d'un radiateur électrique avec un raccordement à l'intérieur de la boîte d'encastrement.			
<b>Modèle énergétique utilisé</b>	<b>Fabrication</b>	<b>Installation</b>	<b>Utilisation</b>	<b>Fin de vie</b>
	Modèle énergétique utilisé : Puente La Reina, Espagne	Electricity grid mix; AC; consumption mix, at consumer; 230V; FR	Electricity grid mix; AC; consumption mix, at consumer; 230V; FR	Electricity grid mix; AC; consumption mix, at consumer; 230V; FR

Indicateurs obligatoires		Odace - Sortie de câble - Blanc - S520662 + S52C702					
Indicateurs d'impact	Unité	Total	Fabrication	Distribution	Installation	Utilisation	Fin de vie
Contribution à l'épuisement des ressources minérales	kg Sb eq	2.69E-06	2.69E-06	3.72E-10	0*	0*	0*
Contribution à l'acidification des sols et de l'eau	kg SO <sub>2</sub> eq	8.37E-04	7.73E-04	4.24E-05	7.26E-06	0*	1.39E-05
Contribution à l'eutrophisation de l'eau	kg PO <sub>4</sub> <sup>3-</sup> eq	1.32E-04	1.15E-04	9.77E-06	3.11E-06	0*	4.27E-06
Contribution au réchauffement climatique	kg CO <sub>2</sub> eq	3.02E-01	2.82E-01	9.29E-03	1.77E-03	0*	9.16E-03
Contribution à la destruction de la couche d'ozone	kg CFC11 eq	1.60E-08	1.56E-08	1.88E-11	1.31E-11	0*	3.28E-10
Contribution à la création d'ozone photochimique	kg C <sub>2</sub> H <sub>4</sub> eq	1.10E-04	1.05E-04	3.03E-06	5.47E-07	0*	1.42E-06
Utilisation des ressources	Unité	Total	Fabrication	Distribution	Installation	Utilisation	Fin de vie
Utilisation d'eau douce	m3	1.36E-01	1.36E-01	0*	0*	0*	0*
Consommation d'énergie primaire totale	MJ	3.66E+00	3.44E+00	1.31E-01	2.24E-02	0*	6.61E-02



Indicateurs optionnels		Odace - Sortie de câble - Blanc - S520662 + S52C702					
Indicateurs d'impact	Unité	Total	Fabrication	Distribution	Installation	Utilisation	Fin de vie
Contribution à l'épuisement des ressources fossiles	MJ	2.77E+00	2.57E+00	1.31E-01	2.18E-02	0*	5.31E-02
Contribution à la pollution de l'air	m³	3.25E+01	3.15E+01	3.95E-01	1.02E-01	0*	4.86E-01
Contribution à la pollution de l'eau	m³	4.27E+01	4.02E+01	1.53E+00	2.54E-01	0*	6.28E-01
Utilisation des ressources	Unité	Total	Fabrication	Distribution	Installation	Utilisation	Fin de vie
Utilisation de matière secondaire	kg	2.60E-02	2.60E-02	0*	0*	0*	0*
Utilisation totale d'énergie primaire renouvelable	MJ	1.84E-01	1.84E-01	1.75E-04	1.36E-04	0*	7.28E-05
Utilisation totale d'énergie primaire non renouvelable	MJ	3.47E+00	3.25E+00	1.31E-01	2.22E-02	0*	6.60E-02
Utilisation d'énergie primaire renouvelable à l'exclusion des ressources énergétiques utilisées comme matière première	MJ	9.65E-02	9.61E-02	1.75E-04	1.36E-04	0*	7.28E-05
Utilisation d'énergie primaire renouvelable utilisée comme matière première	MJ	8.78E-02	8.78E-02	0*	0*	0*	0*
Utilisation d'énergie primaire non renouvelable à l'exclusion des ressources énergétiques utilisées comme matière première	MJ	2.14E+00	1.92E+00	1.31E-01	2.22E-02	0*	6.60E-02
Utilisation d'énergie primaire non renouvelable utilisée comme matière première	MJ	1.33E+00	1.33E+00	0*	0*	0*	0*
Utilisation de combustibles secondaires non renouvelables	MJ	0.00E+00	0*	0*	0*	0*	0*
Utilisation de combustibles secondaires renouvelables	MJ	0.00E+00	0*	0*	0*	0*	0*
Déchets	Unité	Total	Fabrication	Distribution	Installation	Utilisation	Fin de vie
Déchets dangereux éliminés	kg	2.95E-01	2.17E-01	0*	0*	0*	7.83E-02
Déchets non dangereux éliminés	kg	4.03E-01	3.99E-01	3.30E-04	3.87E-03	0*	2.02E-04
Déchets radioactifs éliminés	kg	1.29E-04	1.29E-04	2.35E-07	1.63E-07	0*	3.24E-07
Autres informations environnementales	Unité	Total	Fabrication	Distribution	Installation	Utilisation	Fin de vie
Matériaux destinés au recyclage	kg	4.37E-02	7.04E-03	0*	2.54E-02	0*	1.13E-02
Composants destinés à la réutilisation	kg	0.00E+00	0*	0*	0*	0*	0*
Matériaux destinés à la récupération d'énergie	kg	1.63E-03	0*	0*	0*	0*	1.63E-03
Energie fournie à l'extérieur	MJ	7.65E-05	7.19E-06	0*	6.93E-05	0*	0*

\* représente moins de 0,01% des impacts sur le cycle de vie total du flux de référence

L'analyse du cycle de vie a été menée avec le logiciel EIME version 5.9.3, et la base de données version 2020-12 conformément à l'ISO14044.

La phase générant les impacts environnementaux les plus importants est la phase fabrication (basé sur les indicateurs obligatoires).

Selon cette analyse environnementale, des règles de proportionnalité peuvent être utilisées pour évaluer les impacts des autres produits de la gamme. Les ratios à appliquer peuvent être communiqués sur demande.

*Note : les valeurs indiquées ci-dessus sont uniquement valides dans le contexte spécifié et ne peuvent pas être utilisées directement pour déterminer les impacts environnementaux d'une installation.*

N° enregistrement :	SCHN-00829-V01.01-FR	Règles de rédaction :	PCR-ed3-EN-2015 04 02
N° d'habilitation du vérificateur :	VH39	complété par	PSR-0005-ed2-EN-2016 03 29
Date d'édition :	10/2022	Information et référentiel :	<a href="http://www.pep-ecopassport.org">www.pep-ecopassport.org</a>
		Durée de validité	5 ans
Vérification indépendante de la déclaration et des données, conformément à l'ISO 14025 : 2010			
Interne                      Externe    X			
Revue critique du PCR conduite par un panel d'experts présidé par Philippe Osset (SOLINNEN)			
Les PEP sont conformes à la norme XP C08-100-1 :2016			
Les éléments du PEP ne peuvent être comparés avec les éléments issus d'un autre programme			
Document conforme à la norme NF EN 14025 : 2010 « Marquages et déclarations environnementales. Déclarations environnementales de Type III »			



Schneider Electric Industries SAS  
Country Customer Care Center  
<http://www.schneider-electric.com/contact>  
35, rue Joseph Monier  
CS 30323  
F- 92506 Rueil Malmaison Cedex  
RCS Nanterre 954 503 439  
Capital social 896 313 776 €

[www.schneider-electric.com](http://www.schneider-electric.com)

Published by Schneider Electric

SCHN-00829-V01.01-FR

© 2019 - Schneider Electric – All rights reserved

10/2022