



Accréditation
N°5-0014
Portée
disponible sur
www.cofrac.fr



LICENCE



LCIE N° 591479

Délivrée à:
Delivered to: **SCHNEIDER ELECTRIC ESPANA SA**
Bac de Roda, 52 - 08019 BARCELONE - ESPAGNE

Site de fabrication :
Factory : **SCHNEIDER ELECTRIC ESPANA SA (1146AP)**
Ctra de Pamplona a Logrono, s/n - 31100 PUENTE LA REINA,
NAVARRA - ESPAGNE

Produit:
Product: **Socle de prise de courant pour installations fixes**
Socket-outlet for fixed-electrical installations

Marque commerciale (s'il y a lieu):
Trade mark (if any): **Schneider Electric**

Modèle, type, référence:
Model, type, reference: **Gamme / Series UNICA**
Références : voir pages 1 à 3 / *References: see pages 1 to 3*

Caractéristiques nominales et principales:
Rating and principal characteristics: **16A, 250V~**

Informations complémentaires:
Additional informations: **Voir pages 1 à 3 / See pages 1 to 3**
Ajout de références / Addition of references

Le produit est conforme à:
The product is in conformity with: **NF C 61-314:2008**

Documents pris en compte:
Relevant documents: **Certificat d'essai OC / CB test certificate n°ES0778 / TR n°LME 06 /**
2819-3-2i / 09R1, TR n°60058890-559797

Annule et remplace (s'il y a lieu):
Cancels and replaces (if necessary): **Licence n°60058890A du 2007-08-02**

Cette licence autorise l'usage de la marque NF pour le produit dans les conditions du règlement de la marque NF, pour autant que les contrôles réguliers de la fabrication et les vérifications par tierce partie soient satisfaisants.

Fontenay-aux-Roses, 2009-12-07


Date limite de validité :
Limit expired date :

La validité de la présente licence cesse dès l'annulation de l'une des normes sur laquelle elle est fondée.
The present licence is valid until the cancellation of one of the standards on which it is based.


This licence permits the use of the Mark NF for the product in compliance with the Regulation of the NF Mark, as far as the regular checking and third party verifications of the production are satisfactory.

Par mandatement de AFNOR Certification et pour le LCIE
By mandate from AFNOR Certification and for LCIE

Rémi HANOT
Responsable de Certification
Certification Office



RÉFÉRENCES, CARACTÉRISTIQUES NOMINALES ET PRINCIPALES
REFERENCES, RATING AND PRINCIPAL CHARACTERISTICS

**CLASSIFICATION**

feuille de norme / <i>standard Sheet</i>	I / IIIA
courant nominal / <i>rated current (A)</i>	16A
tension nominale / <i>rated voltage (V)</i>	250V
degré de protection / <i>degree of protection</i>	IP20 / IP44
présence de contact de terre <i>provision for earthing</i>	sans contact de terre ou avec contact de terre <i>without earthing contact or with earthing contact</i>
procédé de raccordement du câble <i>method of connecting the cable</i>	démontable <i>rewirable</i>
type des bornes / <i>type of terminals</i>	bornes à vis / <i>screw-type</i>
socles / <i>socket-outlets</i>	
degré de protection contre les chocs électriques <i>degree of protection against electric shock</i>	protection normale <i>normal protection</i>
présence des obturateurs / <i>existence of shutters</i>	avec obturateurs / <i>with shutters</i>
mode de pose - utilisation <i>method of application - mounting</i>	socles encastrés ou socles en saillie avec boîtes listées ci-dessous <i>flush-type. or surface -type with boxes listed below</i>
procédé d'installation / <i>method of installation</i>	conception A / <i>design A</i>

Article modulaire / <i>Modular article</i>			
Références de type <i>Type references</i>	Référence / <i>Reference</i>	type	Composition
--.3.033.xx	U3.033.xx MGU3.033.xx	2P	base + capot / <i>base + cover</i>
--.3.039.xx	U3.039.xx MGU3.039.xx	2P+T	base + capot / <i>base + cover</i>
--.3.033.xxF	MGU3.033.xxF	2P+T	base + capot - borne neutre non identifiée <i>base + cover - neutral terminal not identified</i>
--.3.039.xxSL	MGU3.039.xxSL	2P+T	base + capot avec indicateur lumineux <i>base + cover with light indicator</i>
--.3.033.xxSLF	MGU3.033.xxSLF	2P+T	base + capot avec indicateur lumineux - borne neutre non identifiée <i>base + cover with light indicator - neutral terminal not identified</i>
--.3.059.xx	MGU3.059.xx	2P+T	base + capot / <i>base + cover</i>
--.3.059.xxSL	MGU3.059.xxSL	2P+T	base + capot avec indicateur lumineux <i>base + cover with light indicator</i>
--.3.059.xxF	MGU3.059.xxF	2P+T	base + capot - borne neutre non identifiée <i>base + cover - neutral terminal not identified</i>
--.3.059.xxSLF	MGU3.059.xxSLF	2P+T	base + capot avec indicateur lumineux - borne neutre non identifiée <i>base + cover with light indicator - neutral terminal not identified</i>
--.03.839.--	MGU03.839.xx	2P+T	base + capot avec indicateur lumineux <i>base + cover with light indicator</i>


Articles composés / Assembled articles	
Référence / Reference	Composition
MGU5.yyy.xxP	Base + plaque de fixation plastique Base + plastic fixing frame
MGU50.yyy.xxP	Base + plaque de fixation plastique + griffes Base + plastic fixing frame + claws
MGU5.yyy.xxZ	Base + plaque de fixation zamak Base + zamak fixing frame
MGU50.yyy.xxZ	Base + plaque de fixation zamak + griffes Base + zamak fixing frame + claws
MGU1.yyy.xx	Base + plaque de fixation plastique + enjoliveur Unica Base + plastic fixing frame + Unica cover plate
MGU10.yyy.xx	Base + plaque de fixation plastique + enjoliveur + griffes Base + plastic fixing frame + cover plate + claws
MGU13.yyy.xx	Base + plaque de fixation plastique + enjoliveur Unica Base + plastic fixing frame + Unica cover plate
MGU16.yyy.xx	Base + plaque de fixation plastique + enjoliveur Unica + griffes Base + plastic fixing frame + Unica cover plate + claws
MGU17.yyy.xx	Base + plaque de fixation plastique + enjoliveur Unica + griffes Base + plastic fixing frame + Unica cover plate + claws
MGU61.yyy.xx	Base + plaque de fixation enjoliveur IP44 Unica Base + IP44 fixing frame cover plate Unica
MGU61.yyy.xx	Base + plaque de fixation enjoliveur IP44 Unica + griffes Base + IP44 fixing frame cover plate Unica + claws

xx = différentes couleurs / different colours yyy = différentes bases / different bases

Accessoires / Accessories

Enjoliveurs / Cover plates

Gamme / Series	références / references	matière / material	postes ou modules / gang or modules
BASIC	U2.002.xx , MGU2.002.xx	ASA + PC	1
	U2.004.xx , MGU2.004.xx		2
	U2.006.xx , MGU2.006.xx		3
	U2.008.xx , MGU2.008.xx		4
COLORS ALEGRO	U4.000.xx , MGU4.000.xx	ASA + PC	/
	U4.002.xx , U4.101.xx MGU4.002.xx , MGU4.101.xx		1
	U4.004.xx , U4.102.xx MGU4.004.xx , MGU4.102.xx		2
	U4.006.xx , U4.103.xx MGU4.006.xx , MGU4.103.xx		3
	U4.008.xx , U4.104.xx MGU4.008.xx , MGU4.104.xx		4
PLUS	U6.002.xxx , U6.101.xxx MGU6.002.xxx , MGU6.101.xxx	ASA + PC	1
	U6.004.xxx , U6.102.xxx MGU6.004.xxx , MGU6.102.xxx		2
	U6.004V.xxx , MGU6.004V,xxx		2 vertical
	U6.006.xxx , U6.103.xxx MGU6.006.xxx , MGU6.103.xxx		3
	U6.006V xxx , MGU6.006V.xxx		3 vertical
	U6.008.xxx , U6.104.xxx MGU6.104.xxx , MGU6.008.xxx		4



[Handwritten signature]

TOP	U66.002.xxx , U66.101.xxx MGU66.002.xxx , MGU66.101.xxx	ASA + PC (intérieur / <i>Internal</i>)	1
	U66.004.xxx , U66.102.xxx MGU66.004.xxx , MGU66.102.xxx		2
	U66.004V.xxx , MGU66.004V.xxx	bois ou zamak <i>wood or zamak</i> (extérieur / <i>external</i>)	2 vertical
	U66.006.xxx , U66.103.xxx MGU66.006.xxx , MGU66.103.xxx		3
	U66.006V xxx , MGU66.006V.xxx		3 vertical
	U66.008.xxx , U66.104.xxx MGU66.104.xxx , MGU66.008.xxx		4
QUATRO	MGU2.702.xx		1
IP44	MGU61.002.xx		1

Plaques de fixation / Fixing frames

références / <i>references</i>	matière / <i>material</i>	postes ou modules / <i>gang / or modules</i>
U7.002 , MGU7.002	zamak	1 (poste / <i>gang</i>)
U7.002.P , MGU7.002.P	plastique / <i>plastic</i> PBT GF 30	1 (poste / <i>gang</i>)
U7.004.P , MGU7.004.P	zamak	2 (postes / <i>gang</i>)
U7.103 , MGU7.103	zamak	3 (modules)
U7.103.P , MGU7.103.P	plastique / <i>plastic</i> PBT GF 30	3 (modules)
U7.104 , MGU7.104	zamak	4 (modules)
U7.104.P , MGU7.104.P	plastique / <i>plastic</i> PBT GF 30	4 (modules)

Boîtes de montage en saillie / Surface boxes

références / <i>references</i>	matière / <i>material</i>	postes ou modules / <i>gang / or modules</i>
U8.002.xx , MGU8.002.xx	ASA + PC	1 (poste / <i>gang</i>)
U8.004.xx , MGU8.004.xx		2 (postes / <i>gang</i>)
U8.006.xx , MGU8.006.xx		3 (postes / <i>gang</i>)
U8.103.xx , MGU8.103.xx		3 (modules)
U8.104.xx , MGU8.104.xx		4 (modules)

xx ou / or xxx = différentes couleurs / *different colours*

