

ZEICHENGENEHMIGUNG MARKS APPROVAL

Schneider Electric Industries SAS
35 Rue Joseph Monier
92500 Rueil Malmaison
France

ist berechtigt, für ihr Produkt /
is authorized to use for their product


Installationssteckdose, Haushalt
Installation socket-outlet for household

die hier abgebildeten markenrechtlich geschützten Zeichen
für die ab Blatt 2 aufgeführten Typen zu benutzen /
the legally protected Marks as shown below for the types referred to on page 2 ff.



Geprüft und zertifiziert nach /
Tested and certified according to

DIN VDE 0620-1 (VDE 0620-1):2016-01
DIN VDE 0620-1/A1 (VDE 0620-1/A1):2017-09
IEC 60884-1:2002/AMD1:2006
IEC 60884-1:2002
IEC 60884-1:2002/AMD2:2013



Aktenzeichen: 5008062-1520-0725 / 259193

File ref.:

Ausweis-Nr. 120449

Blatt 1

Certificate No.

Page

Weitere Bedingungen siehe Rückseite und Folgeblätter /
further conditions see overleaf and following pages

Offenbach, 1999-05-07

(letzte Änderung / updated 2020-03-30)

VDE Prüf- und Zertifizierungsinstitut GmbH
VDE Testing and Certification Institute
Zertifizierungsstelle / *Certification*

R. Nickel

VDE Zertifikate sind nur gültig bei Veröffentlichung unter:
VDE certificates are valid only when published on:

<http://www.vde.com/zertifikat>
<http://www.vde.com/certificate>

Name und Sitz des Genehmigungs-Inhabers / *Name and registered seat of the Certificate holder*

Schneider Electric Industries SAS, 35 Rue Joseph Monier, 92500 RUEIL MALMAISON, FRANCE

Aktenzeichen / *File ref.*

5008062-1520-0725 / 259193 / TL6 / ZI

letzte Änderung / *updated*

2020-03-30

Datum / *Date*

1999-05-07

Dieses Blatt gilt nur in Verbindung mit Blatt 1 des Zeichengenehmigungsausweises Nr. 120449.

This supplement is only valid in conjunction with page 1 of the Certificate No. 120449.

Installationssteckdose, Haushalt *Installation socket-outlet for household*

Typ(en) / *Type(s)*

205300 (Schuko)

215300 (Schuko)

Warenzeichen
Trademark

Schneider Electric / Elso

Bemessungsspannung
Rated voltage

AC 250 V

Bemessungsstrom
Rated current

16 A

Polzahl
Number of poles

zweipolig mit seitlichen Schutzkontakten
two pole with side-earthing contacts

Bauart
Kind of construction

DIN 49 440-1

Schutzart
Degree of protection

IP 20, IP 44

Anbringungsart
Attachment type

Unterputzmontage
flush-type

Ausführung(en)

Mit Schraubanschlussklemmen und schraubenlosen
Anschlussklemmen
Mit und ohne Shutter

Wahlweise mit Abdeckungen der Serien:

FASHION (IP20)

FASHION bruchfest (IP20/IP44)

SCALA (IP20)

JOY (IP20/IP44 geprüft an einer senkrechten und glatten Wand)

RIVA (IP20)

NOVIA (IP20/IP44)

KOMPLETT (IP20)

RENOVIERUNG

Fortsetzung siehe Blatt 3 /
continued on page 3

Name und Sitz des Genehmigungs-Inhabers / *Name and registered seat of the Certificate holder*

Schneider Electric Industries SAS, 35 Rue Joseph Monier, 92500 RUEIL MALMAISON, FRANCE

Aktenzeichen / *File ref.*

5008062-1520-0725 / 259193 / TL6 / ZI

letzte Änderung / *updated*

2020-03-30

Datum / *Date*

1999-05-07

Dieses Blatt gilt nur in Verbindung mit Blatt 1 des Zeichengenehmigungsausweises Nr. 120449.

This supplement is only valid in conjunction with page 1 of the Certificate No. 120449.

Construction(s)

*With screw-type terminals and screwless terminals
With and without Shutter*

Optional with covers of series:

FASHION (IP20)

FASHION bruchfest (IP20/IP44)

SCALA (IP20)

JOY (IP20/IP44 tested on a vertical and smooth wall)

RIVA (IP20)

NOVIA (IP20/IP44)

KOMPLETT (IP20)

RENOVIERUNG

Weitere Angaben siehe Anlage

Further information see appendix

100A, 100B, 100C, 200 vom 2020-03-30

100A, 100B, 100C, 200 dated 2020-03-30

VDE Prüf- und Zertifizierungsinstitut GmbH

VDE Testing and Certification Institute

Fachgebiet TL6

Section TL6

VDE Prüf- und Zertifizierungsinstitut Zeichengenehmigung

Ausweis-Nr. / Beiblatt /
Certificate No. Supplement
120449

Name und Sitz des Genehmigungs-Inhabers / *Name and registered seat of the Certificate holder*

Schneider Electric Industries SAS, 35 Rue Joseph Monier, 92500 RUEIL MALMAISON, FRANCE

Aktenzeichen / *File ref.*

5008062-1520-0725 / 259193 / TL6 / ZI

letzte Änderung / *updated*

2020-03-30

Datum / *Date*

1999-05-07

Dieses Beiblatt ist Bestandteil des Zeichengenehmigungsausweises Nr. 120449.

This supplement is part of the Certificate No. 120449.

Installationssteckdose, Haushalt *Installation socket-outlet for household*

Fertigungsstätte(n)
Place(s) of manufacture

Referenz/*Reference*
30007655

Merten GmbH
An der Wipper 5 - 7
99706 Sondershausen

VDE Prüf- und Zertifizierungsinstitut GmbH
VDE Testing and Certification Institute
Fachgebiet TL6
Section TL6



Name und Sitz des Genehmigungs-Inhabers / Name and registered seat of the Certificate holder

Aktenzeichen / File ref.

letzte Änderung / updated

Datum / Date

Schneider Electric Industries SAS, 35 Rue Joseph Monier, 92500 RUEIL MALMAISON, FR Frankreich





























































5008062-1520-0725/259193

2020-03-30

1999-05-07

Dieses Blatt gilt nur in Verbindung mit Blatt 1 des Zeichengenehmigungsausweises Nr.120449.
This supplement is only valid in conjunction with page 1 of the Certificate No. 120449.

Installationssteckdose, Haushalt Installation socket-outlet for household

ELSO Joy	ELSO Joy IP44	ELSO Fashion/ Riva/Scala Thermo/Duro	ELSO Fashion/ Riva/Scala Thermo/Duro	ELSO Fashion IP44 Thermo/Duro	ELSO Renovierung/ Komplett Thermo/Duro
SCHUKO-Steckdosen-Einsatz m/o Beschriftung  205300/265000-0-1	SCHUKO-Steckdosen-Einsatz mit Klappdeckel, Rahmen IP44 und Dichtung  205300/365060-0-3/ 263140-0-1	SCHUKO-Steckdosen-Einsatz m/o Beschriftung  205300/205000-0-1	SCHUKO-Steckdosen-Einsatz mit abschließbarem Klappdeckel und Schriftfeld  205300/225010-0-1/ 225210-2-3	SCHUKO-Steckdosen-Einsatz mit abschließbarem Klappdeckel, Schriftfeld, Rahmen IP44 und Dichtung  205300/225010-0-1/ 225210-2-3	SCHUKO-Steckdosen-Einsatz  205300/205010-0-1
SCHUKO-Steckdosen-Einsatz mit erhöhtem Berührungsschutz  205300/365200-0-1	SCHUKO-Steckdosen-Einsatz mit abschließbarem Klappdeckel, Schriftfeld, Rahmen IP44 und Dichtung  205300/365060-0-1/ 365060-0-2	SCHUKO-Steckdosen-Einsatz mit erhöhtem Berührungsschutz  205300/225000-0-2	Zentralplatte für SCHUKO Steckdose m/o Beschriftung  223010-0-2	Zentralplatte mit Klappdeckel für SCHUKO-Steckdose, Rahmen IP44 und Dichtung  223040-1-0/225210-2-1	SCHUKO-Steckdosen-Einsatz mit erhöhtem Berührungsschutz  205300/225200-0-1/ 283210-0-1
SCHUKO-Steckdosen-Einsatz mit Schriftfeld  205300/265010-0-1	Zentralplatte mit Klappdeckel für SCHUKO-Steckdose, Rahmen IP44 und Dichtung  205300/215200-0-1	SCHUKO-Steckdosen-Einsatz mit Schriftfeld m/o Beschriftung  205300/205010-0-1	Zentralplatte für SCHUKO Steckdose mit Schriftfeld, m/o Beschriftung  223010-0-1	Zentralplatte mit Klappdeckel für SCHUKO-Steckdose, Rahmen IP44 und Dichtung  223040-1-0/225210-2-3	SCHUKO-Steckdosen-Einsatz  205300/245010-0-1
SCHUKO-Steckdosen-Einsatz  205300/265020-0-1	Zentralplatte mit Klappdeckel, Schriftfeld für SCHUKO-Steckdose, Rahmen IP44 und Dichtung  363140-0-1/263140-0-1	SCHUKO-Steckdosen-Einsatz mit Schriftfeld m/o Beschriftung  205300/205010-0-1	Zentralplatte mit Klappdeckel für SCHUKO Steckdose  223010-0-1	Zentralplatte mit Klappdeckel und Schriftfeld für SCHUKO-Steckdosen  223040-1-0/225210-2-1	SCHUKO-Steckdosen-Einsatz mit erhöhtem Berührungsschutz  205300/245010-0-1
SCHUKO-Steckdosen-Einsatz mit Klappdeckel  205300/365060-0-3/ 263140-0-1	Zentralplatte mit Klappdeckel, Schriftfeld für SCHUKO-Steckdose, Rahmen IP44 und Dichtung  363140-0-1/263140-0-1	SCHUKO-Steckdosen-Einsatz  205300/205010-0-1	Zentralplatte mit Klappdeckel und Schriftfeld für SCHUKO-Steckdosen  223040-1-0/225210-2-1	ELSO Joy IP 44/ Fashion IP 44 Thermo/Duro  205300/245200-0-2	SCHUKO-Steckdosen-Einsatz mit Klappdeckel  205300/245200-0-2
SCHUKO-Steckdosen-Einsatz mit abschließbarem Klappdeckel und Schriftfeld  205300/365060-0-1/ 365060-0-2	Zentralplatte mit Klappdeckel, Schriftfeld für SCHUKO-Steckdose, Rahmen IP44 und Dichtung  363140-0-1/263140-0-1	SCHUKO-Steckdosen-Einsatz mit Klappdeckel  205300/205010-0-1	Zentralplatte mit Klappdeckel und Schriftfeld für SCHUKO-Steckdosen  223040-1-0/225210-2-3	SCHUKO-Steckdosen-Einsatz für Zentralplatte, Rahmen IP 44 und Dichtung  205300/225000-0-1	SCHUKO-Steckdosen-Einsatz mit Klappdeckel  205300/245030-0-1/ 21031.1-0-2
Zentralplatte für SCHUKO Steckdose m/o Beschriftung  363000-0-1	ELSO Joy/Fashion Riva/Scala Thermo/Duro SCHUKO-Steckdosen-Einsatz für Zentralplatte  205300/225000-0-1	SCHUKO-Steckdosen-Einsatz mit Klappdeckel  22082.34-0-2	ELSO Fashion IP44 Thermo/Duro  205300/205030-0-1/ 22082.34-0-2	SCHUKO-Steckdosen-Einsatz mit erhöhtem Berührungsschutz für Zentralplatte, Rahmen IP44 und Dichtung  205300/225200-0-1	Einsatz 205300 
Zentralplatte für SCHUKO Steckdose  363140-0-1/263140-0-1	SCHUKO-Steckdosen-Einsatz mit erhöhtem Berührungsschutz für Zentralplatte  205300/225000-0-1	SCHUKO-Steckdosen-Einsatz mit Klappdeckel und Schriftfeld  205300/225000-0-1	SCHUKO-Steckdosen-Einsatz mit Klappdeckel, Rahmen IP44 und Dichtung  205300/225010-0-1/ 225210-2-1	SCHUKO-Steckdosen-Einsatz 45° für Zentralplatte, Rahmen IP44 und Dichtung  205300/225200-0-1	SCHUKO-Steckdosen-Einsatz 45° mit erhöhtem Berührungsschutz für Zentralplatte, Rahmen IP44 und Dichtung  205300/225000-0-1
Zentralplatte mit Klappdeckel für SCHUKO-Steckdosen  363140-0-1/263140-0-1	SCHUKO-Steckdosen-Einsatz 45° für Zentralplatte  205300/225000-0-1	SCHUKO-Steckdosen-Einsatz mit abschließbarem Klappdeckel und Schriftfeld  223040-1-0/225210-2-3	SCHUKO-Steckdosen-Einsatz mit Klappdeckel, m/o Beschriftung, Rahmen IP44 und Dichtung  205300/225010-0-1/ 225210-2-1	SCHUKO-Steckdosen-Einsatz 45° für Zentralplatte, Rahmen IP44 und Dichtung  205300/225000-0-1	SCHUKO-Steckdosen-Einsatz 45° mit erhöhtem Berührungsschutz für Zentralplatte, Rahmen IP44 und Dichtung  205300/225200-0-1
Zentralplatte mit Klappdeckel und Schriftfeld für SCHUKO-Steckdosen  363140-0-1/263140-0-2	SCHUKO-Steckdosen-Einsatz 45° mit erhöhtem Berührungsschutz für Zentralplatte  205300/225000-0-1	SCHUKO-Steckdosen-Einsatz mit abschließbarem Klappdeckel  205300/225000-0-1	SCHUKO-Steckdosen-Einsatz mit abschließbarem Klappdeckel, Rahmen IP44 und Dichtung  205300/225010-0-1/ 225210-2-1	SCHUKO-Steckdosen-Einsatz mit abschließbarem Klappdeckel, Rahmen IP44 und Dichtung  205300/225010-0-1/ 225210-2-1	SCHUKO-Steckdosen-Einsatz mit abschließbarem Klappdeckel, Rahmen IP44 und Dichtung  205300/225200-0-1



Name und Sitz des Genehmigungs-Inhabers / Name and registered seat of the Certificate holder

Aktenzeichen / File ref.

letzte Änderung / updated

Datum / Date

Schneider Electric Industries SAS, 35 Rue Joseph Monier, 92500 RUEIL MALMAISON, FR Frankreich







































5008062-1520-0725/259193

2020-03-30

1999-05-07

Dieses Blatt gilt nur in Verbindung mit Blatt 1 des Zeichengenehmigungsausweises Nr. 120449.
This supplement is only valid in conjunction with page 1 of the Certificate No. 120449

Installationssteckdose, Haushalt Installation socket-outlet for household

<p>ELSO Joy</p> <p>Thermo/Duro</p> <p>SCHUKO-Steckdosen-Einsatz</p>  <p>215300/265000-0-1</p> <p>SCHUKO-Steckdosen-Einsatz mit erhöhtem Berührungsschutz</p>  <p>215300/365200-0-1</p> <p>SCHUKO-Steckdosen-Einsatz mit Schriftfeld</p>  <p>215300/265010-0-1</p> <p>SCHUKO-Steckdosen-Einsatz</p>  <p>215300/265020-0-1</p> <p>SCHUKO-Steckdosen-Einsatz mit Klappdeckel</p>  <p>215300/365060-0-3/ 263140-0-1</p> <p>Zentralplatte für SCHUKO Steckdose m/o Beschriftung</p>  <p>363000-0-1</p> <p>Zentralplatte mit Klappdeckel für SCHUKO Steckdose</p>  <p>363140-0-1/263140-0-1</p> <p>Zentralplatte mit Klappdeckel und Schriftfeld für SCHUKO-Steckdosen</p>  <p>363140-0-1/263140-0-2</p> <p>ELSO Joy IP44</p> <p>Thermo/Duro</p> <p>SCHUKO-Steckdosen-Einsatz mit Klappdeckel, Rahmen IP44 und Dichtung</p>  <p>215300/365060-0-3/ 263140-0-1</p>	<p>ELSO Joy IP44</p> <p>Thermo/Duro</p> <p>Zentralplatte mit Klappdeckel für SCHUKO-Steckdosen, Rahmen IP44 und Dichtung</p>  <p>363140-0-1/263140-0-1</p> <p>Zentralplatte mit Klappdeckel, Schriftfeld für SCHUKO-Steckdosen, Rahmen IP44 und Dichtung</p>  <p>363140-0-1/263140-0-2</p> <p>ELSO Joy/Fashion Riva/Scala</p> <p>Thermo/Duro</p> <p>SCHUKO-Steckdosen-Einsatz für Zentralplatte</p>  <p>215300/225000-0-1</p> <p>SCHUKO-Steckdosen-Einsatz mit erhöhtem Berührungsschutz für Zentralplatte</p>  <p>215300/225200-0-1</p> <p>SCHUKO-Steckdosen-Einsatz 45° für Zentralplatte</p>  <p>215300/225000-0-1</p> <p>SCHUKO-Steckdosen-Einsatz 45° mit erhöhtem Berührungsschutz für Zentralplatte</p>  <p>215300/225200-0-1</p> <p>ELSO Fashion/ Riva/Scala</p> <p>Thermo/Duro</p> <p>SCHUKO-Steckdosen-Einsatz m/o Beschriftung</p>  <p>215300/205000-0-1</p> <p>SCHUKO-Steckdosen-Einsatz m/o Beschriftung</p>  <p>215300/225000-0-2</p>	<p>ELSO Fashion/ Riva/Scala</p> <p>Thermo/Duro</p> <p>SCHUKO-Steckdosen-Einsatz mit erhöhtem Berührungsschutz</p>  <p>215300/215200-0-1</p> <p>SCHUKO-Steckdosen-Einsatz mit Schriftfeld m/o Beschriftung</p>  <p>215300/205010-0-1</p> <p>SCHUKO-Steckdosen-Einsatz</p>  <p>215300/205020-0-1</p> <p>SCHUKO-Steckdosen-Einsatz mit Klappdeckel</p>  <p>215300/205030-0-1/ 22082.34-0-2</p> <p>SCHUKO-Steckdosen-Einsatz mit Klappdeckel</p>  <p>215300/225010-0-1/ 225210-2-1</p> <p>SCHUKO-Steckdosen-Einsatz mit abschließbarem Klappdeckel und Schriftfeld</p>  <p>215300/225000-0-1/ 223040-1-0/225210-2-3</p> <p>Zentralplatte für SCHUKO Steckdose m/o Beschriftung</p>  <p>223010-0-2</p> <p>Zentralplatte für SCHUKO Steckdose mit Schriftfeld, m/o Beschriftung</p>  <p>223010-0-1</p> <p>Zentralplatte mit Klappdeckel für SCHUKO Steckdose</p>  <p>223040-1-0/225210-2-1</p>	<p>ELSO Fashion/ Riva/Scala</p> <p>Thermo/Duro</p> <p>Zentralplatte mit Klappdeckel und Schriftfeld für SCHUKO-Steckdosen</p>  <p>223040-1-0/225210-2-3</p> <p>ELSO Fashion IP44</p> <p>Thermo/Duro</p> <p>SCHUKO-Steckdosen-Einsatz mit Klappdeckel, Rahmen IP44 und Dichtung</p>  <p>215300/225010-0-1/ 225210-2-1</p> <p>SCHUKO-Steckdosen-Einsatz mit Klappdeckel, m/o Beschriftung, Rahmen IP44 und Dichtung</p>  <p>215300/225010-0-1/ 225210-2-1</p> <p>Zentralplatte mit Klappdeckel für SCHUKO-Steckdose, Rahmen IP44 und Dichtung</p>  <p>215300/225010-0-1/ 225210-2-1</p> <p>223040-1-0/225210-2-1</p> <p>Zentralplatte mit Klappdeckel, Schriftfeld für SCHUKO-Steckdose, Rahmen IP44 und Dichtung</p>  <p>215300/225000-0-1</p> <p>SCHUKO-Steckdosen-Einsatz mit erhöhtem Berührungsschutz für Zentralplatte, Rahmen IP 44 und Dichtung</p>  <p>215300/225000-0-1</p> <p>ELSO Joy IP 44/ Fashion IP 44</p> <p>Thermo/Duro</p> <p>SCHUKO-Steckdosen-Einsatz für Zentralplatte, Rahmen IP 44 und Dichtung</p>  <p>215300/225200-0-1</p>	<p>ELSO Joy IP 44/ Fashion IP 44</p> <p>Thermo/Duro</p> <p>SCHUKO-Steckdosen-Einsatz 45° für Zentralplatte, Rahmen IP44 und Dichtung</p>  <p>215300/225000-0-1</p> <p>SCHUKO-Steckdosen-Einsatz 45° mit erhöhtem Berührungsschutz für Zentralplatte, Rahmen IP44 und Dichtung</p>  <p>215300/225200-0-1</p> <p>ELSO Renovierung/ Komplet</p> <p>Thermo/Duro</p> <p>SCHUKO-Steckdosen-Einsatz</p>  <p>215300/245010-0-1</p> <p>SCHUKO-Steckdosen-Einsatz mit Klappdeckel</p>  <p>215300/245030-0-1/ 21031.1-0-2</p> <p>Einsatz 215300</p> 
--	---	---	--	---

Installationssteckdose, Haushalt Installation socket-outlet for household

ELSO JOY (Duro)

Rahmen



Rahmen 1-fach
Typ 264100-0-1



Rahmen 2-fach
Typ 264200-0-1



Rahmen 3-fach
Typ 264300-0-1



Rahmen 4-fach
Typ 264400-0-1



Rahmen 5-fach
Typ 264500-0-1



Rahmen 2-fach ohne Mittelsteg
Typ 264200-0-1

Rahmen

mit Schriftfeld waagerechte Montage



Rahmen 1-fach
Typ 264110-0-1



Rahmen 2-fach
Typ 264210-0-1



Rahmen 3-fach
Typ 264310-0-1

Rahmen

mit Schriftfeld senkrechte Montage



Rahmen 2-fach
Typ 264220-0-1



Rahmen 3-fach
Typ 264320-0-1

Rahmen

IP44



Rahmen 1-fach
Typ 264100-0-1/
101198



Rahmen 2-fach
Typ 264200-0-1/
101198

Installationssteckdose, Haushalt Installation socket-outlet for household

ELSO FASHION

Rahmen

Thermo



Rahmen 1-fach
Typ 224100-0-1



Rahmen 2-fach
Typ 224200-0-1



Rahmen 3-fach
Typ 224300-0-1



Rahmen 4-fach
Type 224400-0-1



Rahmen 5-fach
Typ 224500-0-1

Rahmen

Duro



Rahmen 1-fach
Typ 21169.51-0:1



Rahmen 2-fach
Typ 21169.52-0:1



Rahmen 3-fach
Typ 21169.53-0:1



Rahmen 4-fach
Typ 21169.54-0:1



Rahmen 5-fach
Typ 21169.55-0:1

Rahmen

antibakteriell



Rahmen 1-fach
Typ 21169.51-0:1



Rahmen 2-fach
Typ 21169.52-0:1



Rahmen 3-fach
Typ 21169.53-0:1



Rahmen 4-fach
Typ 21169.54-0:1



Rahmen 5-fach
Typ 21169.55-0:1

Rahmen

IP44



Rahmen 1-fach
Typ 224100-0-1



Rahmen 2-fach
Typ 224200-0-1



Rahmen 3-fach
Typ 224300-0-1

Installationssteckdose, Haushalt *Installation socket-outlet for household*

ELSO FASHION

Rahmen

Thermo mit waagrechtem Schriftfeld



Rahmen 1-fach
Typ 224110-0-1



Rahmen 2-fach
Typ 224210-0-1



Rahmen 3-fach
Typ 224310-0-1

Rahmen

antibakteriell mit waagrechtem Schriftfeld



Rahmen 1-fach
Typ 224110-0-1



Rahmen 2-fach
Typ 224210-0-1



Rahmen 3-fach
Typ 224310-0-1

ELSO SCALA

Rahmen

Duro



Rahmen 1-fach
Typ 21169.70-0:1



Rahmen 2-fach
Typ 21169.71-0:1



Rahmen 3-fach
Typ 21169.72-0:1



Rahmen 4-fach
Typ 21169.73-0:1



Rahmen 5-fach
Typ 21169.74-0:1

Installationssteckdose, Haushalt Installation socket-outlet for household

ELSO RIVA

Rahmen Thermo



Rahmen 1-fach
Typ 204120-0-1



Rahmen 2-fach
Typ 204220-0-1



Rahmen 3-fach
Typ 204320-0-1



Rahmen 4-fach
Typ 204420-0-1



Rahmen 5-fach
Typ 204520-0-1

Rahmen Glas



Rahmen 1-fach
Typ 204120-0-1



Rahmen 2-fach
Typ 204220-0-1



Rahmen 3-fach
Typ 204320-0-1



Rahmen 4-fach
Typ 204420-0-1

Rahmen Alu



Rahmen 1-fach
Typ 204120-0-1



Rahmen 2-fach
Typ 204220-0-1



Rahmen 3-fach
Typ 204320-0-1



Rahmen 4-fach
Typ 204420-0-1

ELSO Renovierung im ELSO NOVIA-Design

Rahmen Thermo



Rahmen 1-fach
Typ 21179.51-0:1



Rahmen 2-fach
Typ 21179.52-0:1



Rahmen 3-fach
Typ 21179.53-0:1

ELSO FASHION / ELSO RIVA / ELSO SCALA

Rahmen Thermo



Kombirahmen 55
Typ 203160-0-1

Name und Sitz des Genehmigungs-Inhabers / Name and registered seat of the Certificate holder

Aktenzeichen / File ref.

letzte Änderung / updated

Datum / Date

Schneider Electric Industries SAS, 35 Rue Joseph Monier, 92500 Rueil Malmaison,
France

5008062-1520-
0725/259193/TL3/ZI

2020-03-30

1999-05-07

Dieses Blatt gilt nur in Verbindung mit Blatt 1 des Zeichengenehmigungsausweises Nr. .
This supplement is only valid in conjunction with page 1 of the Certificate No.

Installationssteckdose, Haushalt Installation socket-outlet for household

Nennspannung <i>Rated voltage</i>	:	AC 250 V	
Nennstrom <i>Rated current</i>	:	AC 16 A	
Anzahl der Pole <i>Number of poles</i>	:	<input type="checkbox"/> 2-polig ohne Schutzkontakt <i>2-poles without earthing-contact</i>	<input checked="" type="checkbox"/> 2-polig mit seitlichen Schutzkontakten <i>2-poles with side earthing-contacts</i>
		<input type="checkbox"/> 2-polig mit Mittenschutzkontakt <i>2-poles with pin earthing-contact</i>	
		<input type="checkbox"/> Andere: _____ <i>other:</i> _____	
Anschlussmittel <i>Kind of connection</i>	:	<input type="checkbox"/> schraubenlose Anschlussklemmen für starre Leiter <i>screwless terminals for rigid conductors</i>	
		<input checked="" type="checkbox"/> schraubenlose Anschlussklemmen für starre und flexible Leiter <i>screwless terminals for rigid and flexible conductors</i>	
		<input type="checkbox"/> Schraubanschlussklemmen für starre Leiter <i>screw-type terminals for rigid conductors</i>	
		<input checked="" type="checkbox"/> Schraubanschlussklemmen für starre und flexible Leiter <i>screw-type terminals for rigid and flexible conductors</i>	
		<input type="checkbox"/> Installationssteckverbinder <i>installation connector</i>	
Ausführung <i>Construction</i>	:	<input checked="" type="checkbox"/> ohne Shutter <i>without shutter</i>	<input checked="" type="checkbox"/> mit Shutter <i>with shutter</i>
		<input checked="" type="checkbox"/> ohne Klappdeckel <i>without hinged lid</i>	<input checked="" type="checkbox"/> mit Klappdeckel <i>with hinged lid</i>
Werkstoff, Oberflächenschutz und Kupfer- gehalt stromführender Teile <i>Material, coating and copper content of current carrying parts in %</i>	:	Netzklemmen <i>supply terminals</i>	CuZn37 HV 170 FS 4 DIN 1791
		Schutzleiterklemme <i>earthing terminal</i>	CuZn37 HV 170 FS 4 DIN 1791
		Kontaktbuchsen <i>socket-contacts</i>	CuZn37 HV 170 FS 4 DIN 1791
		Schutzleiterkontakt <i>earthing-contact</i>	CuZn37 HV 170 FS 4 DIN 1791
Werkstoff des Trägers stromführender Teile <i>Material of current carrying parts</i>	:	Sockel <i>base</i>	PC + GF10% Glass
		Sockelabdeckung <i>base-cover</i>	PC + GF10% Glass

Name und Sitz des Genehmigungs-Inhabers / *Name and registered seat of the Certificate holder*Schneider Electric Industries SAS, 35 Rue Joseph Monier, 92500 Rueil Malmaison,
FranceAktenzeichen / *File ref.*5008062-1520-
0725/259193/TL3/ZIletzte Änderung / *updated*

2020-03-30

Datum / *Date*

1999-05-07

Dieses Blatt gilt nur in Verbindung mit Blatt 1 des Zeichengenehmigungsausweises Nr. . .
This supplement is only valid in conjunction with page 1 of the Certificate No.

Installationssteckdose, Haushalt *Installation socket-outlet for household*

Werkstoff der verwendeten Isolierstoffteile <i>Material of the used insulation material</i>	Zentraleinsatz <i>cover</i>	PC-ABS-BLEND; PC; PA
	Rahmen <i>frame</i>	---
	Gehäuse <i>housing</i>	PC-ABS-BLEND; PC; PA
	Dichtrand <i>sealing-border</i>	---
	Klappdeckel <i>hinged lid</i>	PC-ABS-BLEND; PC; PA
	Shutter <i>shutter</i>	---
	Shuttergehäuse <i>shutter-housing</i>	---
	Platine <i>PCB</i>	---
	Dichtungen <i>gaskets</i>	---
	Hutschienenschnapper <i>DIN-rail-clip</i>	---
	Membranen <i>membranes</i>	---
	Vergussmasse <i>sealing compound</i>	---
	andere Teile <i>other parts</i>	---
Sonstige Angaben / Unterschiede <i>Other details / type differences</i>		