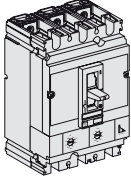


### Appareil complet

#### Compact NS125E avec déclencheur magnétothermique standard TM-D

E21284

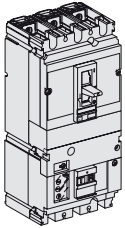


##### Compact NS125E (16 kA à 380/415 V)

Calibre	3P 3d	4P 3d	4P 4d
TM16D	34636	34646	34656
TM25D	34635	34645	34655
TM40D	34634	34644	34654
TM63D	34633	34643	34653
TM80D	34632	34642	34652
TM100D	34631	34641	34651
TM125D	34630	34640	34650

#### Vigicompact NS125E MH avec déclencheur TM-D

E21279



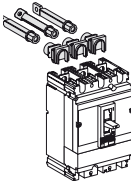
##### Vigicompact NS125E (16 kA à 380/415 V)

Calibre	3P 3d	4P 3d	4P 4d
TM16D	34676	34686	34696
TM25D	34675	34685	34695
TM40D	34674	34684	34694
TM63D	34673	34683	34693
TM80D	34672	34682	34692
TM100D	34671	34681	34691
TM125D	34670	34680	34690

### Installation et raccordement

#### Appareil PAR = appareil PAV + kit PAR

E16992



##### Kit PAR courtes

3P				29237
4P				29238
Composé de :	Kit 3P	6 PAR courtes	3x	29235
	Kit 4P	8 PAR courtes	4x	29235

##### Kit PAR mixtes

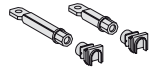
3P				29239
4P				29240
Composé de :	Kit 3P	4 PAR courtes	2x	29235
		2 PAR longues	1x	29236
	Kit 4P	4 PAR courtes	2x	29235
		4 PAR longues	2x	29236

### Accessoires

#### Accessoires de raccordement

##### Prises arrière

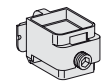
E18579



2 courtes				29235
2 long				29236

##### Bornes

E18872



Encliquetable, pour câble de 1,5 à 95 mm <sup>2</sup>	Lot de 3		29242
	Lot de 4		29243

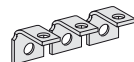
E18898



Agrafe pour borne	Lot de 10		29241
Bornes de répartition pour 6 câbles de 1,5 à 35 mm <sup>2</sup> avec séparateur de phases	Lot de 3		29248
	Lot de 4		29249

##### Plages

E18600



Plages-équerres	Lot de 3		29261
	Lot de 4		29262

E19801



Plages-prolongateurs	Lot de 3		29263
	Lot de 4		29264

E198599



Epanouisseur	3P		31563
	4P		31564

Livrés avec 2 (ou 3) séparateurs de phases

# Accessoires

## Accessoires de raccordement (suite)

### Cosses

E18602



Pour câble 120 mm <sup>2</sup>	Lot de 3	29252
	Lot de 4	29256
Pour câble 150 mm <sup>2</sup>	Lot de 3	29253
	Lot de 4	29257
Pour câble 185 mm <sup>2</sup>	Lot de 3	29254
	Lot de 4	29258

Livrées avec 2 (ou 3) séparateurs de phases

### Cache-borne

E18618



Courts (1 paire)	3 P	29321
	4 P	29322
Longs (1 paire)	3 P	29323
	4 P	29324

E18606



Séparateur de phases	Lot de 6	29329
----------------------	----------	-------

## Auxiliaires électriques - test

### Contact auxiliaires (inverseurs)

E18608



OF ou SD ou SDE ou SDV	29450
Adaptateur SDE pour déclencheur TM	29451

### Déclencheurs voltmétriques

E18609



CA 50/60 Hz	Voltage (V)	MX	MN
	48	29385	29405
	110/130	29386	29406
	208/277	29387	29407
	380/480	29388	29408
	525/600	29389	29409
CC	Voltage (V)	MX	MN
	12	29382	29402
	24	29390	29410
	30	29391	29411
	48	29392	29412
	60	29383	29403
	125	29393	29413
	250	29394	29414
	MN 220/240 V CA temporisé		
Composé de :	MN 250 V CC		29414
	Temporisateur 220/240 V 50/60 Hz		29427

## Commandes rotatives

### Commandes rotatives directes

E18611



Commande standard à poignée noire	29337
Commande à poignée rouge + plastron jaune	29339
Accessoire de transformation CCM	29341
Accessoire de transformation CNOMO	29342

### Commandes rotatives prolongées

E18612



Commande rotative prolongée standard	29338
Commande à poignée rouge + plastron jaune	29340

### Accessoires

E18620



Verrouillage par serrure		29344
Serrures	Ronis 1351.500	41940
	Profalux KS5 B24 D4Z	42888
Contact de signalisation	1 avancé à l'ouverture	29345
	2 avancés à la fermeture	29346

## Verrouillage

### Verrouillage du maneton pour 3 cadenas

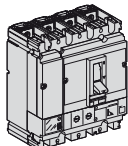
Amovible	29370
Fixe	29371

# NS100/400 pour utilisation, branchement public "tarif jaune"

## Appareil complet FPAV sans accessoires

### Compact NS équipé de déclencheur STRAB

E22078




#### Compact NS

	Calibre	4P
NS100N STRAB	100	34562
NS160N STRAB	160	34563
NS250N STRAB	240	34564
NS400N STRAB	400	34565

Composé de :	Bloc de coupure	Déclencheur
NS100N + STRAB100	29008	34550
NS160N + STRAB160	30408	34551
NS250N + STRAB240	31408	34554
NS400N + STRAB400	32408	34557

### Vigicompact NS équipé de déclencheur STRAB

E22087



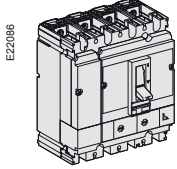
#### Vigicompact NS

	Calibre	4P
NS100N STRAB	100	34572
NS160N STRAB	160	34573
NS250N STRAB	240	34574
NS400N STRAB	400	34575

Composé de :	Bloc de coupure	Déclencheur	Bloc Vigi MH/MB
NS100N + STRAB100 + MH	29008	34550	29211
NS160N + STRAB160 + MH	30408	34551	29211
NS250N + STRAB240 + MH	31408	34554	31536
NS400N + STRAB400 + MB	32408	34557	32456

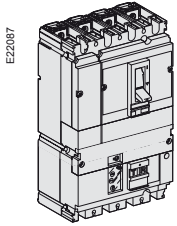
## Appareil complet FPAV sans accessoires

### Compact NS équipé de déclencheur normal



Compact NS100N			
Calibre	4P 3d	4P 4d	4P 3d+N/2
TM40D	29643	29653	
TM63D	29642	29652	
TM80D	29641	29651	29661
TM100D	29640	29650	29660
Compact NS160N			
Calibre	4P 3d	4P 4d	4P 3d+N/2
TM80D	30643	30653	30663
TM100D	30642	30652	30662
TM125D	30641	30651	30661
TM160D	30640	30650	30660
Compact NS250N			
Calibre	4P 3d	4P 4d	4P 3d+N/2
TM125D	31643	31653	31663
TM160D	31642	31652	31662
TM200D	31641	31651	31661
TM250D	31640	31650	31660
Compact NS400N			
	4P 3d	4P 4d	4P 3d+N/2
STR23SE	32694	32694	32694

### Vigicompact NS équipé de déclencheur normal

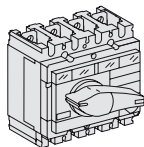


Compact NS100N			
Calibre	4P 3d	4P 4d	4P 3d+N/2
TM40D	29943	29953	
TM63D	29942	29952	
TM80D	29941	29951	29961
TM100D	29940	29950	29960
Compact NS160N			
Calibre	4P 3d	4P 4d	4P 3d+N/2
TM80D	30943	30953	30963
TM100D	30942	30952	30962
TM125D	30941	30951	30961
TM160D	30940	30950	30960
Compact NS250N			
Calibre	4P 3d	4P 4d	4P 3d+N/2
TM125D	31943	31953	31963
TM160D	31942	31952	31962
TM200D	31941	31951	31961
TM250D	31940	31950	31960
Compact NS400N			
	4P 3d	4P 4d	4P 3d+N/2
STR23SE	32734	32734	32734

# NS100/400 pour utilisation, branchement public "tarif jaune"

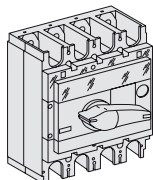
## Interpact INV100 à INV630 standard

E51001



Interpact INV100	Pour Compact NS100	4P
Interpact INV160	Pour Compact NS160	31161
Interpact INV200	Pour Compact NS250	31165
Interpact INV250	Pour Compact NS250	31163
		31167

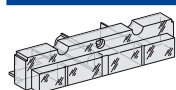
E51002



Interpact INV320	Pour Compact NS400	4P
Interpact INV400	Pour Compact NS400	31169
		31171

## Hublot de recharge

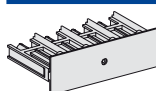
E51003



Pour INV100 à 250	31089
Pour INV320/400	31090

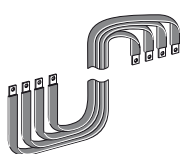
## Installation avec Compact NS

E51004



Association monobloc INV100 à 250 - NS250	31066
Association monobloc INV320/400 - NS250	31067
Rehausse pour alignement en face avant avec association monobloc INV320/400 - NS250	31064
Association monobloc INV320/400 - NS400	31068

E51005



Liaison souple INV100 à 250 vertical - NS horizontal N <sup>(1)</sup>	04443
Liaison souple INV100 à 250 vertical - NS horizontal V <sup>(1)</sup>	04444
Liaison souple INV320 à 630 vertical - NS horizontal N <sup>(1)</sup>	04445
Liaison souple INV320 à 630 vertical - NS horizontal V <sup>(1)</sup>	04446
Liaison souple INV100 à 250 vertical - NS250 horizontal <sup>(2)</sup>	31069
Liaison souple INV320/400 vertical - NS250 horizontal <sup>(2)</sup>	31092
Liaison souple INV100 à 250 vertical - NS250, vertical côte à côte	31071
Liaison souple INV320 à 630 vertical - NS400/630, vertical côte à côte	31072
Liaison souple INV320 à 630 vertical - NS250, vertical côte à côte	31093

<sup>(1)</sup> Produit MGA valable uniquement pour le nouveau Prisma Plus.

<sup>(2)</sup> Produit MGA valable pour l'ancienne gamme Prisma.

# NS100/400 pour utilisation, branchement "tarif jaune" Coupure visible

## Installation et raccordement avec ou sans la fonction coupure visible

### Installation traditionnelle

Montage avec association monobloc

#### Raccordement amont + aval

INV100 à 250 - NS100/160/250	4 bornes encliquetables	1.5 à 95 mm <sup>2</sup> ; ≤ 160 A	2x	<b>29243</b>
	pour câbles de :	10 à 185 mm <sup>2</sup> ; ≤ 250 A	2x	<b>29260</b>
	10 agrafes pour borne		1x	<b>29241</b>
	4 plages équerres		2x	<b>29262</b>
	2 cache-borne longs		1x	<b>29324</b>
INV320/400 - NS100/160/250	4 bornes :	Pour 1 câble, 35 mm <sup>2</sup> à 300 mm <sup>2</sup>	1x	<b>32480</b>
		Pour 2 câbles, 35 mm <sup>2</sup> à 240 mm <sup>2</sup>	1x	<b>32482</b>
	4 plages équerres		1x	<b>32485</b>
	2 cache-borne longs		1x	<b>32565</b>
	4 bornes encliquetables	1.5 à 95 mm <sup>2</sup> ; ≤ 160 A	1x	<b>29243</b>
INV320/400 - NS400	pour câbles de :	10 à 185 mm <sup>2</sup> ; ≤ 250 A	1x	<b>29260</b>
	10 agrafes pour borne		1x	<b>29241</b>
	4 plages équerres		1x	<b>29262</b>
	2 cache-borne longs		1x	<b>29324</b>
	4 bornes :	Pour 1 câble, 35 mm <sup>2</sup> à 300 mm <sup>2</sup>	2x	<b>32480</b>
		Pour 2 câbles, 35 mm <sup>2</sup> à 240 mm <sup>2</sup>	2x	<b>32482</b>
	4 plages équerres		2x	<b>32485</b>
	2 cache-borne longs		1x	<b>32565</b>

### Installation en armoire ou coffret

Raccordement avec association monobloc (montage en gaine)

Raccordement avec liaison souple (montage en armoire ou coffret)

#### Upstream and downstream connection

INV100 à 250 - NS100/160/250	4 bornes encliquetables	1.5 à 95 mm <sup>2</sup> ; ≤ 160 A	2x	<b>29243</b>
	pour câbles de :	10 à 185 mm <sup>2</sup> ; ≤ 250 A	2x	<b>29260</b>
	2 cache-borne courts		1x	<b>29322</b>
INV320/400 - NS100/160/250	4 bornes :	Pour 1 câble, 35 mm <sup>2</sup> à 300 mm <sup>2</sup>	1x	<b>32480</b>
		Pour 2 câbles, 35 mm <sup>2</sup> à 240 mm <sup>2</sup>	1x	<b>32482</b>
	2 cache-borne courts		1x	<b>32563</b>
	4 bornes encliquetables	1.5 à 95 mm <sup>2</sup> ; ≤ 160 A	1x	<b>29243</b>
	pour câbles de :	10 à 185 mm <sup>2</sup> ; ≤ 250 A	1x	<b>29260</b>
INV320/400 - NS400	2 cache-borne courts		1x	<b>29322</b>
	4 bornes :	Pour 1 câble, 35 mm <sup>2</sup> à 300 mm <sup>2</sup>	2x	<b>32480</b>
		Pour 2 câbles, 35 mm <sup>2</sup> à 240 mm <sup>2</sup>	2x	<b>32482</b>
	2 cache-borne courts		1x	<b>32563</b>