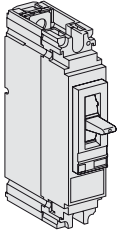


### Compact NS100/160N 1P/2P, NS250 1P

#### Equipé de déclencheur magnétothermique standard TM-D

E26404



##### Compact NS100N

Calibre	1P 1t (Icu = 25 kA à 220/240 V)	2P 2t (Icu = 85 kA à 220/240 V et 25 kA à 380/415 V)
TM16D	29585	29605
TM20D	29588	29608
TM25D	29584	29604
TM30D	29587	29607
TM40D	29583	29603
TM50D	29586	29606
TM63D	29582	29602
TM80D	29581	29601
TM100D	29580	29600

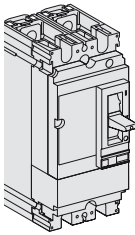
##### Compact NS160N

Calibre	1P 1t (Icu = 25 kA à 220/240 V)	2P 2t (Icu = 85 kA à 220/240 V et 25 kA à 380/415 V)
TM125D	30581	30601
TM160D	30580	30600

##### Compact NS250N

Calibre	1P 1t (Icu = 25 kA à 220/240 V)
TM160D	31582
TM200D	31581
TM250D	31580

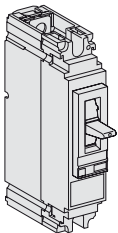
E30840



### Compact NS100/160H 1P/2P

#### Equipé de déclencheur magnétothermique standard TM-D

E26404



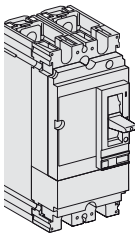
##### Compact NS100H

Calibre	1P 1t (Icu = 40 kA à 220/240 V)	2P 2t (Icu = 100 kA à 220/240 V et 70 kA à 380/415 V)
TM16D	29595	29615
TM20D	29598	29618
TM25D	29594	29614
TM30D	29597	29617
TM40D	29593	29613
TM50D	29596	29616
TM63D	29592	29612
TM80D	29591	29611
TM100D	29590	29610

##### Compact NS160H

Calibre	1P 1t (Icu = 40 kA à 220/240 V)	2P 2t (Icu = 100 kA à 220/240 V et 70 kA à 380/415 V)
TM125D	30590	30611
TM160D	30589	30610

E30840




# Accessoires

## Accessoires de raccordement

### Prises arrière

E118579		2 courtes			<b>29235</b>
		2 longues			<b>29236</b>

### Prises arrière

E118872		Encliquetable, pour câble	1,5 à 95 mm <sup>2</sup> ; ≤ 160 A	Lot de 2	<b>29246</b>
			25 à 95 mm <sup>2</sup> ; ≤ 250 A	Lot de 2	<b>29255</b>
			120 à 185 mm <sup>2</sup> ; ≤ 250 A	Lot de 2	<b>29247</b>

### Plages

E118600		Plages-équerres		Lot de 2	<b>29250</b>
---------	---	-----------------	--	----------	--------------

E118601		Plages-prolongateurs		Lot de 2	<b>29251</b>
---------	---	----------------------	--	----------	--------------

### Cache-borne

	Courts (1 paire)	1P		<b>29320</b>
	Courts (2 paires)	2P	2x	<b>29320</b>

## Verrouillage

### Verrouillage du maneton pour 3 cadenas

	Amovible			<b>29370</b>
--	----------	--	--	--------------

## Accessoires d'installation

### Cadre de face avant

	Pour commande à maneton			<b>29315</b>
--	-------------------------	--	--	--------------

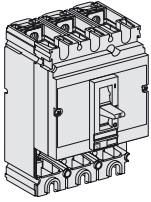
# NS100 : appareil à composer

## FPAV

### Compact

#### Bloc de coupure

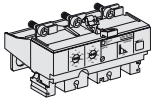
DB101956



NS100L	3P 29005	4P 29010
--------	-------------	-------------

#### + Déclencheur

DB101959



<b>Protection standard : déclencheur TM-D</b>		
Calibre	3P 3t	4P 3t
TM100D <sup>(1)</sup>	29030	29040
<b>Protection standard : déclencheur électronique SE</b>		
Calibre	3P 3t	4P 3t, 4t, 3t + N/2
STR22SE - 100 A	29070	29080
<b>Protection type G : déclencheur électronique GE</b>		
Calibre	3P 3t	4P 3t, 4t, 3t + N/2
STR22GE - 100 A	29075	29085
<b>Protection moteur : déclencheur MA</b>		
Calibre	3P 3t	4P 3t
MA100	29120	29130
<b>Protection moteur : déclencheur électronique ME</b>		
Calibre	3P 3t	
STR22ME - 100 A	29170	

#### Auxiliaires électriques

E118008



<b>Contact auxiliaire (inverseur)</b>		
OF ou SD ou SDE ou SDV		29450
OF ou SD ou SDE ou SDV bas niveau		29452
Adaptateur SDE pour déclencheur TM ou MA		29451

<sup>(1)</sup> Pour NS100.