



Cedar



Cedar



Zalety

Seria Cedar doskonale sprawdza się wszędzie tam, gdzie wymagana jest instalacja produktów o podwyższonym stopniu ochrony IP 44. Cedar jest niezwykle popularny w przypadku instalacji w kuchniach, garażach, łazienkach, na strychach oraz w innych pomieszczeniach gospodarczych.



Opis serii

W asortymencie serii Cedar znajdują Państwo 16 różnych typów produktów dostępnych w 2 kolorach: białym, oraz czarnym.

Produkty serii Cedar to:

- Łączniki z lub bez podświetlenia,
- Gniazda pojedyncze i podwójne z uziemieniem,
- Gniazda pojedyncze i podwójne "schuko", z przestonami torów prądowych.

Kolorystyka













biały RAL 9003



czarny RAL 9017



Łączniki i przyciski

	łącznik 1-biegunowy, IP 44, 10A/250V~, (-/35)**	łącznik 1-biegunowy świecznikowy, IP 44, 10A/250V~, (-/35)**
	 wymiar: 64 x 90 x 48	 wymiar: 64 x 90 x 48
Typ	WNT-100C	WNT-500C
Kolor	Ref.	Ref.
<input type="checkbox"/> biały	WNT100C01	WNT500C01
<input checked="" type="checkbox"/> czarny	WNT100C05	WNT500C05
	łącznik 1-biegunowy schodowy, IP 44, 10A/250V~, (-/35)**	przycisk 1-biegunowy „dzwonek”, IP 44, 10A/250V~, (-/35)**
	 wymiar: 64 x 90 x 48	 wymiar: 64 x 90 x 48
Typ	WNT-600C	WNT-101C
Kolor	Ref.	Ref.
<input type="checkbox"/> biały	WNT600C01	WNT101C01
<input checked="" type="checkbox"/> czarny	WNT600C05	WNT101C05
	przycisk 1-biegunowy „światło”, IP 44, 10A/250V~, (-/35)**	łącznik krzyżowy, IP 44, 10A/250V~, (-/35)**
	 wymiar: 64 x 90 x 48	 wymiar: 64 x 90 x 48
Typ	WNT-102C	WNT-700C
Kolor	Ref.	Ref.
<input type="checkbox"/> biały	WNT102C01	WNT700C01
<input checked="" type="checkbox"/> czarny	WNT102C05	WNT700C05
	łącznik 1-biegunowy, z podświetleniem, IP 44, 10A/250V~, (-/35)**	łącznik 1-biegunowy świecznikowy, z podświetleniem, IP 44, 10A/250V~, (-/35)**
	 wymiar: 64 x 90 x 48	 wymiar: 64 x 90 x 48
Typ	WNT-100CS	WNT-500CS
Kolor	Ref.	Ref.
<input type="checkbox"/> biały	WNT100CS01	WNT500CS01
<input checked="" type="checkbox"/> czarny	WNT100CS05	WNT500CS05
	łącznik 1-biegunowy schodowy, z podświetleniem, IP 44, 10A/250V~, (-/35)**	przycisk 1-biegunowy „dzwonek”, z podświetleniem, IP 44, 10A/250V~, (-/35)**
	 wymiar: 64 x 90 x 48	 wymiar: 64 x 90 x 48
Typ	WNT-600CS	WNT-101CS
Kolor	Ref.	Ref.
<input type="checkbox"/> biały	WNT600CS01	WNT101CS01
<input checked="" type="checkbox"/> czarny	WNT600CS05	WNT101CS05

** ilość w opakowaniu (jednostkowym/zbiorczym)