

NOVINKA

Časové relé Zelio Time

Modulárne relé s polovodičovým
alebo reléovým výstupom
Šírka 17,5 mm

Polovodičový výstup

- S jednou funkciou, s dvoma funkciami, multifunkčné
- Široké rozhranie (7 nastavitelných časových úrovní)
- Univerzálne napájanie
- Polovodičový výstup 0,7 A
- Skrutkové svorky



RE17LAMW



RE17LLBM

Reléový výstup, 1 C/O kontakt

- S jednou funkciou, s dvoma funkciami, multifunkčné
- Široké rozhranie (7 nastavitelných časových úrovní)
- Univerzálne napájanie
- 1 reléový výstup: 8 A
- Skrutkové svorky
- Indikácia stavu LED diódou



RE17R0M0

Starý rad RE11	→	Nový rad RE17
RE11LAMW		RE17LAMW
RE11LCBM		RE17LCBM
RE11LHBM		RE17LHBM
RE11LLBM		RE17LLBM
RE11LMBM		RE17LMBM
RE11RAMU		RE17RAMU
RE11RBMU		RE17RBMU
RE11RCMU		RE17RCMU
RE11RHMU		RE17RHMU
RE11RLJU		RE17RLJU
RE11RLMU		RE17RLMU
RE11RMEMU		RE17RMEMU
RE11RMJU		RE17RMJU
RE11RMMU		RE17RMMU
RE11RMMW		RE17RMMW
RE11RMMWS		RE17RMMWS
RE11RMXMU		RE17RMXMU

Modulárne relé s polovodičovým výstupom 0,7 A

S jednou funkciou

Časové rozhranie	Funkcie	Napätie V	Referencia	Hmotn. kg
1 s, 10 s, 1 min, 10 min, 1 h, 10 h, 100 h	A	≈ 24...240	RE17LAMW	0,060
	H	~ 24...240	RE17LHBM	0,060
	C	~ 24...240	RE17LCBM	0,060

S dvoma funkciami

1 s, 10 s, 1 min, 10 min, 1 h, 10 h, 100 h	L, Li	~ 24...240	RE17LLBM	0,060
--	----------	------------	----------	-------

Multifunkčné

1 s, 10 s, 1 min, 10 min, 1 h, 10 h, 100 h	A, At, B, C, H, Ht, D, Di, Ac, Bw	~ 24...240	RE17LMBM	0,060
--	--	------------	----------	-------

Modulárne relé s reléovým výstupom, 1 C/O kontakt

S jednou funkciou

Časové rozhranie	Funkcie	Napätie V	Referencia	Hmotn. kg
1 s, 10 s, 1 min, 10 min, 1 h, 10 h, 100 h	B	≈ 24 / ~ 24...240	RE17RBMU	0,070
	C	≈ 24 / ~ 24...240	RE17RCMU	0,070

S dvoma funkciami

1 s, 10 s, 1 min, 10 min, 1 h, 10 h, 100 h	A, At	≈ 24 / ~ 24...240	RE17RAMU	0,070
	H, Ht	≈ 24 / ~ 24...240	RE17RHMU	0,070
	L, Li	≈ 24 / ~ 24...240	RE17RLMU	0,070
		≈ 12	RE17RLJU	0,070

Multifunkčné

1 s, 10 s, 1 min, 10 min, 1 h, 10 h, 100 h	A, At, B, C, H, Ht, D, Di, Ac, Bw	≈ 12	RE17RMJU	0,070
		≈ 24 / ~ 24...240	RE17RMMU	0,070
		≈ 12...240	RE17RMMW	0,070
			RE17RMMWS	0,070
	Ad, Ah, N, O, P, Pt, T, Tt, W	≈ 24 / ~ 24...240	RE17RMXMU	0,070
1 s, 10 s, 1 min, 10 min, 1 h, 10 h	A, At, B, C, H, Ht, D, Di	≈ 24 / ~ 24...240	RE17RMEMU	0,070

Funkcia

U: Napájanie
R: Reléový alebo polovodičový výstup
T: Časový rozsah
C: Riadiaci kontakt/signál
G: Riadiaci kontakt Gate
Ta: Nastaviteľné oneskorené rozopnutie
Tr: Nastaviteľné oneskorené rozopnutie

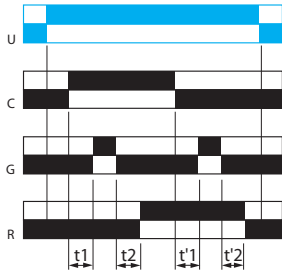
Funkčný diagram

Relé bez napájania
Relé s napájaním
Rozopnutý kontakt
Zopnutý kontakt

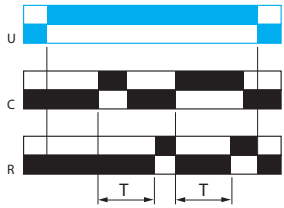
Funkcia A: oneskorené zopnutie



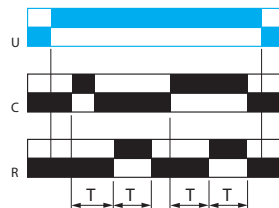
Funkcia Ac: časovanie po zopnutí a rozopnutí kontaktu C



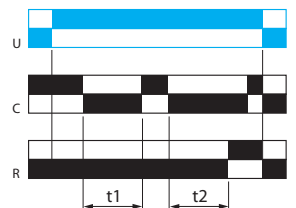
Funkcia Ad: oneskorené zopnutie na nábežnej hrane kontaktu C, bez prerušenia



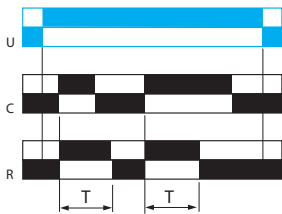
Funkcia Ah: cyklovač (jeden cyklus) aktivovaný kontaktom C



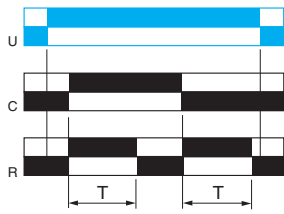
Funkcia At: oneskorené zopnutie na dobežnej hrane kontaktu C (s pamäťou)



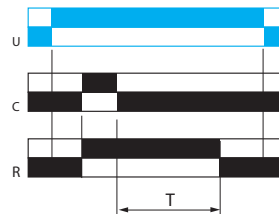
Funkcia B: oneskorené vypnutie na nábežnej hrane kontaktu C, bez prerušenia



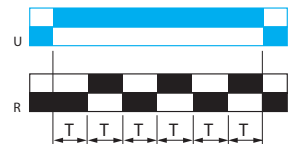
Funkcia Bw: oneskorené vypnutie na dobežnej hrane kontaktu C



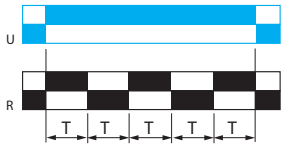
Funkcia C: oneskorené vypnutie na dobežnej hrane kontaktu C



Funkcia D: symetrický cyklovač začínajúci pauzou



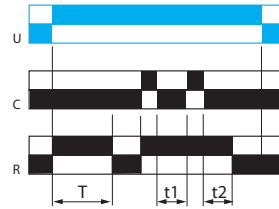
Funkcia Di: symetrický cyklovač aktivovaný napájaním



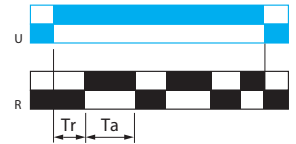
Funkcia H: oneskorené vypnutie aktivované napájaním



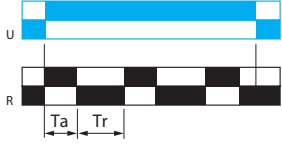
Funkcia Ht: oneskorené vypnutie (s pamäťou)



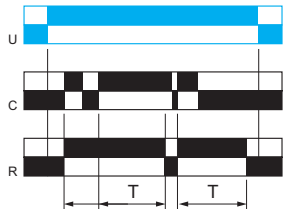
Funkcia L: asymetrický cyklovač začínajúci pauzou



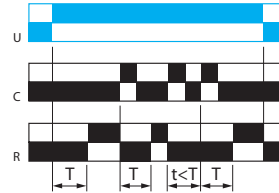
Funkcia Li: asymetrický cyklovač začínajúci pulzom



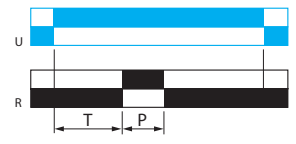
Funkcia N: bezpečnostná závora



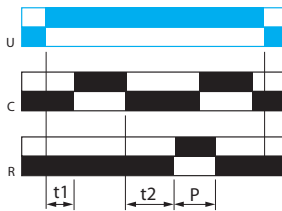
Funkcia O: oneskorená bezpečnostná závora



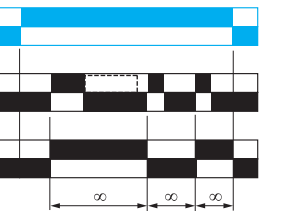
Funkcia P: pulzné relé s oneskoreným impulzom (500 ms)



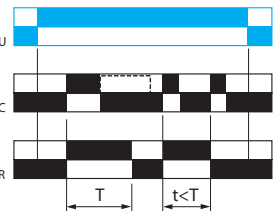
Funkcia Pt: oneskorený impulz (500 ms) s možnosťou prerušenia



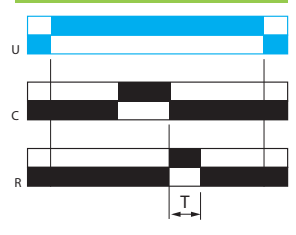
Funkcia T: bistabilné relé aktivované nábežnou hranou



Funkcia Tt: časový impulz, predčasné vypnutie



Funkcia W: časový impulz



Schneider Electric CZ, s. r. o.

Thámová 13 – 186 00 Praha 8

www.schneider-electric.cz

Zákaznícké centrum

Tel.: 382 766 333, e-mail: podpora@schneider-electric.com

Schneider Electric Slovakia, s. r. o.

Karadžičova 16 – 821 08 Bratislava

www.schneider-electric.sk

Zákaznícké centrum

Tel.: 0850 123 455, e-mail: sk.schneider@schneider-electric.com