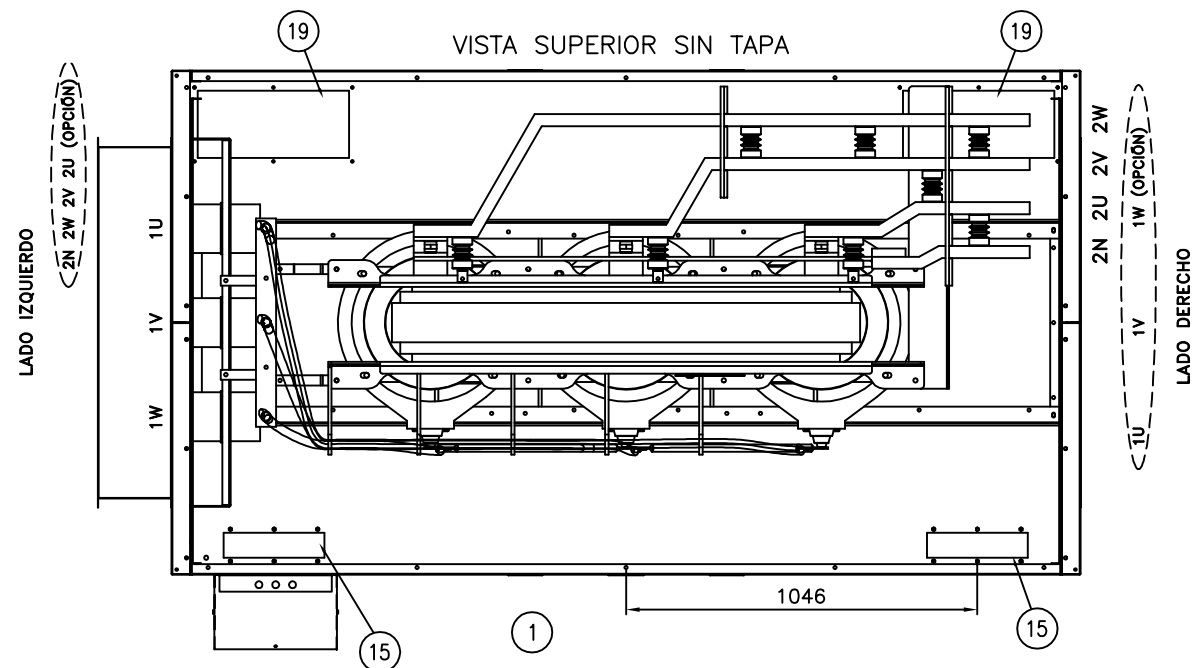


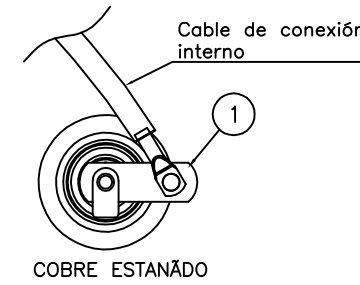
LAS BARRAS DE CONEXIÓN BT SERÁN ENVIADAS MONTADAS EN LADO DERECHO (VISTA FRONTAL DE PRIMARIO)

EL MONTAJE DE LAS CONEXIONES DE AT Y BT SON CONFIGURABLES Y PODRÁN SER CAMBIADAS DERECHA-IZQUIERDA O IZQUIERDA-DERECHA DEL GABINETE, ASÍ COMO LA CONEXIÓN DE BAJA TENSIÓN INFERIOR O SUPERIOR DEL GABINETE LA BRIDA EXTENSORA DE AT

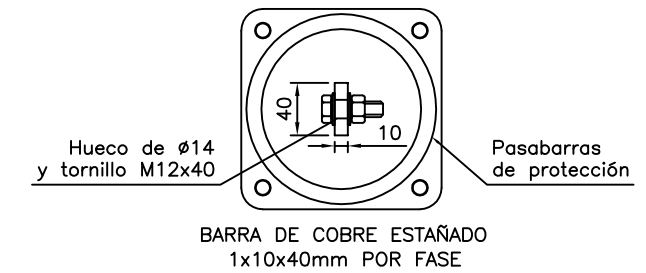
LA BRIDA EXTENSORA DE AT (ITEM 20) SERÁ ENVIADO JUNTO CON EL TRANSFORMADOR DESMONTADA. DEBE USARSE ESTA BRIDA CUANDO LA CONEXIÓN DE AT SEA ECHA ATRAVÉS DE CABLES, PARA GARANTIZAR LAS DISTANCIAS ELETRICAS



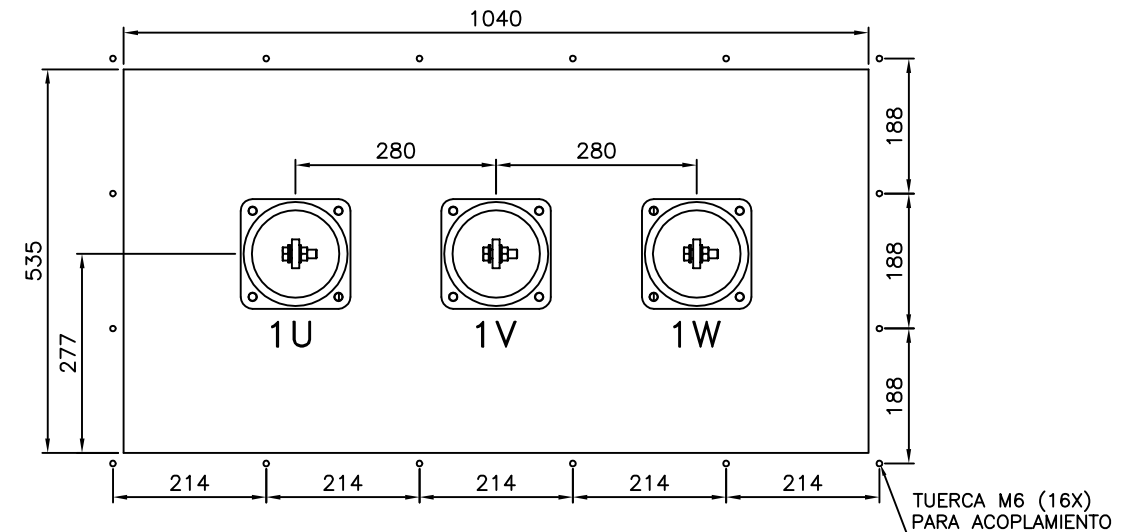
DETALLE TERMINALES AT (1U-1V-1W) EN LAS TERMINACIONES DE LAS BOBINAS



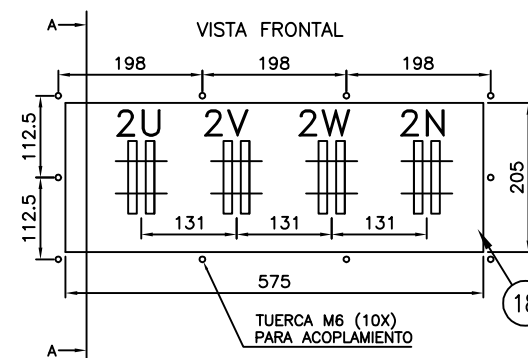
DETALLE TERMINALES AT (1U-1V-1W) EN LAS TERMINACIONES EXTERNAS



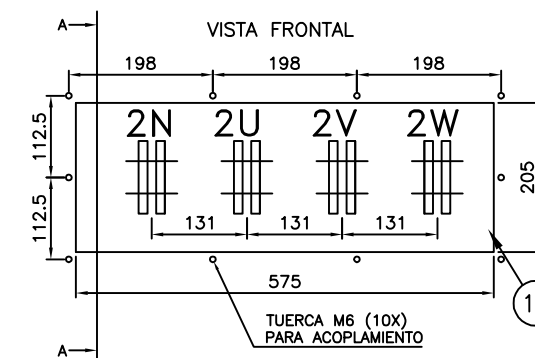
DETALLE DE LA BRIDA DE ACOPLAMIENTO AT CUANDO SE MONTA EN EL LADO DERECHO O IZQUIERDO: 1U-1V-1W



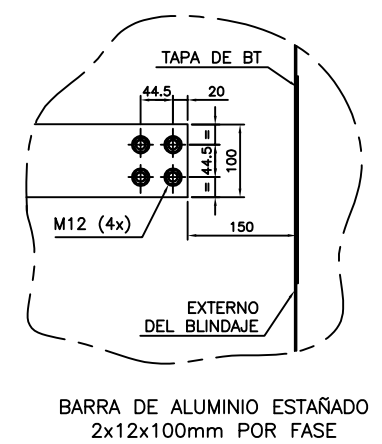
DETALLE DE LOS TERMINALES DE BRIDA DE ACOPLAMIENTO CUANDO SE MONTA EN: LADO IZQUIERDO: 2U-2V-2W-2N



DETALLE DE LOS TERMINALES DE BRIDA DE ACOPLAMIENTO CUANDO SE MONTA EN: LADO DERECHO: 2N-2U-2V-2W



VISTA LATERAL (CORTE "AA")



DES-03.002 R-0

| N° | DISTRIBUCIÓN DE REVISIONES | | | FECHA | RESP. |
|-------|----------------------------|----------------------------------|-----------------|--|-------|
| | | SCHNEIDER ELECTRIC MEXICO | | REF. SCHNEIDER: 6019.027 REF. CLIENTE: | |
| | | | | DETALLE DE TERMINALES AT/BT TRANSFORMADOR TRIHAL 1500kVA | |
| CALC: | GELASIO | FIRMA: | FECHA: 27/03/17 | DIS. NUMERO: 6019027D | |
| PROY: | CLAUDIO | FIRMA: | FECHA: 27/03/17 | HOJA: 3/3 | |
| CONF: | FERNANDO | FIRMA: | FECHA: 27/03/17 | | |