

Drátěné žlaby Performa

Flexibilní řešení pro kabelové trasy

Schneider
Electric

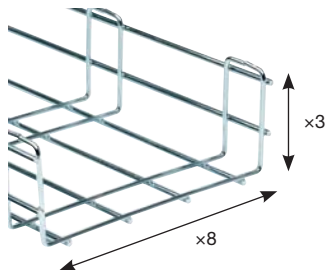
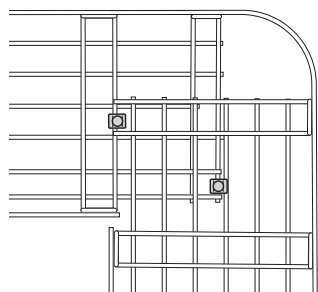
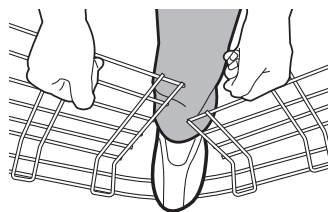
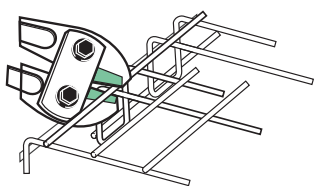
Performa

Drátěné žlaby Performa je jedno z nejpropracovanějších řešení pro kabelové trasy ve světelných a silových rozvodech.

Čtyři druhy povrchové úpravy umožňují správnou volbu pro všechny druhy prostředí v komerčních a průmyslových budovách, infrastruktuře.

Díky patentovanému řešení dvojitých příčných výztuh, drátěné žlaby Performa vyhovují vysokým požadavkům na bezpečnost a na ochranu kabelů.

Propracované příslušenství pro bezšroubovou montáž podtrhuje vysokou kvalitu drátěných žlabů Performa.



E-90
ISO 9001

Vytvořte si své vlastní příslušenství

Nepotřebujete ohyby, odbočky, T-kusy. Vytvořte je z rovných dílů. Dvojitě příčné výztuhy dávají možnost vytvoření vlastního bezpečného řešení.

Různé šířky a délky

Výška bočnice 35 mm, 60 mm, 70 mm, 150 mm.
Šířka žlabu 60 mm až 600 mm.

Povrchová úprava pro různá použití


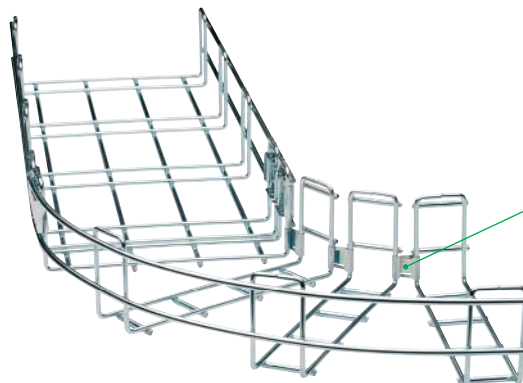
Galvanické zinkování (EZ).
Galvanické chromování (BC).
Žárové zinkování (HDG) a také nerezová ocel (SS).

Zkoušky podle Evropských norem

Zkouška E-90, soulad s IEC61537, klasifikace IK10, CE, ISO 9001.

Jiné povrchové úpravy najdete v detailním katalogu na:

www.schneider-electric.cz



Jednoduché provedení ohybu např. 90°. Stačí vystřihnout podélné výztuhy a použít 3 kusy spon.

Drátěné žlaby galvanicky zinkované



Typ	Rozměry	Balení	Ref. Číslo
Drátěné žlaby, délka 3 m. Označení plastovým štítkem – ref. číslo, CE, rozměry. Materiál: galvanicky zinkovaná ocel C4D.			
Drátěný žlab 35×100 EZ	40/100/3000	24 m	4511110
Drátěný žlab 35×150 EZ	40/150/3000	12 m	4511115
Drátěný žlab 35×200 EZ	40/200/3000	12 m	4511120
Drátěný žlab 35×300 EZ	40/300/3000	12 m	4511130
Drátěný žlab 60×60 EZ	65/60/3000	24 m	4511206
Drátěný žlab 70×100 EZ	75/100/3000	12 m	4511210
Drátěný žlab 70×150 EZ	75/150/3000	12 m	4511215
Drátěný žlab 70×200 EZ	75/200/3000	6 m	4511220
Drátěný žlab 70×300 EZ	75/300/3000	6 m	4511230
Drátěný žlab 70×400 EZ	75/400/3000	6 m	4511240
Drátěný žlab 70×500 EZ	75/500/3000	6 m	4511250
Drátěný žlab 70×600 EZ	75/600/3000	6 m	4511260
Drátěný žlab 105×200 EZ	110/200/3000	6 m	4511320
Drátěný žlab 105×300 EZ	110/300/3000	6 m	4511330
Drátěný žlab 105×400 EZ	110/400/3000	6 m	4511340
Drátěný žlab 105×500 EZ	110/500/3000	6 m	4511350
Drátěný žlab 105×600 EZ	110/600/3000	6 m	4511360

Přepážky



Přepážka drátěného žlabu fast-fix, délka 3 m, 35, 70 a 105 mm výška. Přepážka 70 mm se používá pro žlaby 60×60 mm. Připevnění ke žlabu pomocí výstupků na spodní straně přepážky. Může být připevněna ke žlabu, který je upevněn v libovolné pozici. Materiál: galvanicky zinkovaná ocel

Přepážka drátěného žlabu fast-fix 35 PG	60/20/3000	24 m	4571510
Přepážka drátěného žlabu fast-fix 70 PG	100/20/3000	24 m	4571520
Přepážka drátěného žlabu fast-fix 105 PG	150/20/3000	24 m	4571530

Víka



Víko drátěných žlabů, délka 2 m. Uchycení ke žlabu pomocí spony umístěné po 0,5 m na obou stranách víka. Materiál: galvanicky zinkovaná ocel.

Víko drátěného žlabu 60 PG	20/60/2000	8 m	4541106
Víko drátěného žlabu 100 PG	20/100/2000	4 m	4541110
Víko drátěného žlabu 150 PG	20/150/2000	4 m	4541115
Víko drátěného žlabu 200 PG	20/200/2000	4 m	4541120
Víko drátěného žlabu 300 PG	20/300/2000	4 m	4541130
Víko drátěného žlabu 400 PG	20/400/2000	4 m	4541140
Víko drátěného žlabu 500 PG	20/500/2000	4 m	4541150
Víko drátěného žlabu 600 PG	20/600/2000	4 m	4541160



Spona víka. Vhodná pro všechny šířky žlabů od 60 do 600 mm. Bezšroubová montáž. Materiál: galvanicky zinkovaná pružinová ocel.

Spona víka drátěného žlabu EZ	18/15/32	50	4530800
-------------------------------	----------	----	---------

Spojky



Bezšroubová spojka pro spojení žlabů výšky 35 mm (2 ks), 70 mm (2 ks) a 105 mm (4 ks). Materiál: galvanicky zinkovaná pružinová ocel.

Rychlospojka drátěných žlabů 70+105 EZ	10/30/86	30	4530200
Rychlospojka drátěných žlabů 35 EZ	12/25/61	30	4530135



Šroubová spojka. Umístění na obou stranách, případně jako středová spojka. Použití i pro dalšího příslušenství. Materiál: galvanicky zinkovaná ocel.

Šroubová spojka drátěných žlabů EZ	23,5/23,5	50	4561110
------------------------------------	-----------	----	---------



Boční šroubová spojka. Spojka pro žlaby 70, 105 je vhodná i pro žlab 60 mm. Spojka zahrnuje spojovací plát, přitlačnou podložku, šroub a matici. Materiál: galvanicky zinkovaná pružinová ocel.

Boční spojka drátěných žlabů 35 EZ	32/-/80	25	4561200
Boční spojka drátěných žlabů 70+105 EZ	46/-/80	25	4561205

Profily



Perforované profily pro montáž na stěnu nebo na strop, délka 2 m. Vhodné pro vsunutí obdélníkových matic a uchycení stěnových podpěr nebo závitových tyčí. Materiál: galvanicky zinkovaná ocel.

Perforovaný profil 2040 PG	20/40/2000	20 m	2511204
Perforovaný profil 2040 EZ	20/40/2000	20 m	2511220
Perforovaný profil 2141 PG	21/41/2000	8 m	2511230
Perforovaný profil 4141 PG	41/41/2000	4 m	2511231
Perforovaný profil 2350 Ω PG	23/50/2000	4 m	2511240

Stěnové podpěry



Typ	Rozměry	Balení	Ref. Číslo
Bezšroubová podpěra pro horizontální montáž žlabů. Vhodná pro žlaby šířky 100 až 600 mm. Žlab je zaháknut za podélné výztuhy. Výstupky na konzolách mohou být následně ohnuty přes výztuhy. Materiál: galvanicky zinkovaná ocel.			
Rychloupínací horizont. konzole 100 PG	82/42/144	10	4550110
Rychloupínací horizont. konzole 150 PG	82/42/194	10	4550111
Rychloupínací horizont. konzole 200 PG	82/42/244	10	4550112
Rychloupínací horizont. konzole 300 PG	82/42/344	10	4550113
Rychloupínací horizont. konzole 400 PG	130/42/444	5	4550114
Rychloupínací horizont. konzole 500 PG	130/42/455	5	4550115
Rychloupínací horizont. konzole 600 PG	130/42/644	5	4550116



Horizontální podpěra Omega pro žlaby šířky 100 až 300 mm. Žlab se přichytí pomocí šroubové spony.

Materiál: galvanicky zinkovaná ocel.

Horizont. konzole Ω 100 PG	131/50/150	10	4551310
Horizont. konzole Ω 150 PG	131/50/200	10	4551315
Horizont. konzole Ω 200 PG	131/50/250	10	4551320
Horizont. konzole Ω 300 PG	131/50/350	10	4551330



Držák pro vertikální montáž žlabů. Pro žlaby šířky 100 až 600 mm. Žlab se přichytí pomocí šroubové spony.

Materiál: galvanicky zinkovaná ocel.

Vertikální, stropní, podlahový držák 100 PG	38/50/185	10	4551310
Vertikální, stropní, podlahový držák 150 PG	38/50/235	10	4551315
Vertikální, stropní, podlahový držák 200 PG	38/50/285	10	4551320
Vertikální, stropní, podlahový držák 300 PG	38/50/385	10	4551330
Vertikální, stropní, podlahový držák 400 PG	38/50/484	5	4551340
Vertikální, stropní, podlahový držák 500 PG	38/50/585	5	4551350
Vertikální, stropní, podlahový držák 600 PG	38/50/686	5	4551360



Stěnový držák pro horizontální montáž žlabů 60x60 mm. Materiál: galvanicky zinkovaná ocel.

Stěnový držák pro dr. žlab PG	20/92/72	10	4571120
-------------------------------	----------	----	---------

Stropní podpěry




Rychloupínací podpěra pro zavěšení žlabu na závitové tyče. Žlab je přichycen za podélné výztuhy. Výstupky podpěry se mohou ohnout okolo podélných výztuh žlabu. Materiál: galvanicky zinkovaná ocel.

Rychloupínací podpěra dr. žlabů 150 PG	20/40/250	6	4530510
Rychloupínací podpěra dr. žlabů 200 PG	20/40/300	6	4530520
Rychloupínací podpěra dr. žlabů 300 PG	20/40/400	6	4530530
Rychloupínací podpěra dr. žlabů 400 PG	20/40/500	6	4530540
Rychloupínací podpěra dr. žlabů 500 PG	20/40/600	6	4530550
Rychloupínací podpěra dr. žlabů 600 PG	20/40/700	6	4530560
Rychloupínací podpěra dr. žlabů 1000 PG	20/40/1000	2 m	4530570
Rychloupínací podpěra dr. žlabů 2000 PG	20/40/2000	4 m	4530580
Rychloupínací podpěra dr. žlabů 3000 PG	20/40/3000	6 m	4530590



Středový stropní úchyt k zavěšení na závitovou tyč. Průměr otvoru 8,5 mm. Doporučený pro žlaby max. šíře 300 mm. Nevhodný pro žlaby 60x60 mm a 70x150 mm. Materiál: galvanicky zinkovaná ocel.

Středový držák dr. žlabů EZ	40/4/60	30	4551430
-----------------------------	---------	----	---------



Závitová tyč pro stropní podpěry. Dodávána s 2x matice, 2x podložka. Materiál: galvanicky zinkovaná ocel.

Závitová tyč M6x1m PG	M6/1000	10	4551467
Závitová tyč M8x0,5m PG	M8/500	10	4551470
Závitová tyč M8x1m PG	M8/1000	10	4551480

Příslušenství



Spona pro tvarování žlabů. Uchycení za příčné výztuhy žlabů. Materiál: galvanicky zinkovaná pružinová ocel EZ

Spona pro tvarování drátěného žlabu EZ	6/18/21	50	4530900
--	---------	----	---------



Šroubová spona pro připevnění drátěného žlabu k podpěře. Materiál: galvanicky zinkovaná ocel.

Šroubová spona EZ	23,5/23,5	50	4561120
-------------------	-----------	----	---------



Obdélníková matice s pružinou pro připevnění stěnového držáku nebo závitové tyče perforovanému profilu 2141 a 4141. Krátká pružina pro profil 2141, dlouhá pružina pro profil 4141. Materiál: galvanicky zinkovaná ocel.

Obdélníková matice+krátká pružina M6	17/20/35	10	2521716
Obdélníková matice+krátká pružina M8	17/20/35	10	2521718
Obdélníková matice+krátká pružina M10	24/20/35	10	2521720
Obdélníková matice+dlouhá pružina M6	37/20/35	10	2521726
Obdélníková matice+dlouhá pružina M8	37/20/35	10	2521728
Obdélníková matice+dlouhá pružina M10	37,5/20/35	10	2521730

Další příslušenství a povrchové úpravy naleznete v detailním katalogu na: www.schneider-electric.cz

Schneider Electric CZ, s. r. o.

Zákaznické centrum

Tel.: 382 766 333 – e-mail: info@cz.schneider-electric.com