

Poradniki dla resellerów IT

Jak zostać partnerem Elite ds. centrum danych

1

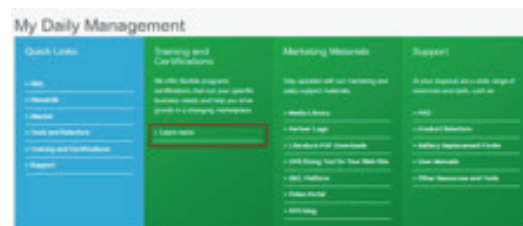
Zaloguj się na swoją stronę partnerską pod adresem:

apc.com/personalpage

Po zarejestrowaniu i zalogowaniu kliknij opcję Szkolenia i certyfikaty w sekcji Moje codzienne zarządzanie.




Aby zdobyć certyfikat specjalizacji, użytkownik (lub główna osoba kontaktowa z jego firmy) musi najpierw wypełnić formularz profilu firmy i uzyskać certyfikat partnera na poziomie Zarejestrowany.



2

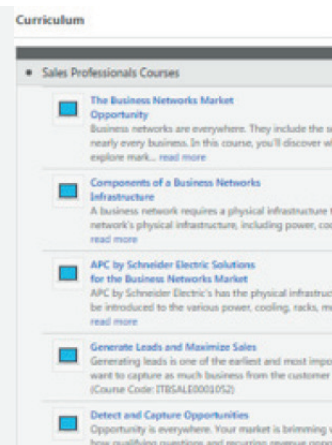
Następnie wybierz opcję Centrum danych w kolumnie Elite.



Pamiętaj: Aby firma została partnerem Elite ds. centrum danych, 3 różnych członków zespołu musi ukończyć 3 ścieżki edukacyjne wymienione poniżej.

3

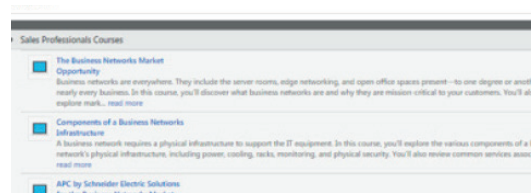
3 członków Twojego zespołu musi ukończyć moduły e-learningowe wymienione w sekcji Ekspert ds. sprzedaży centrum danych.



4

1 członek musi zdobyć certyfikat Konsultant techniczny centrum danych. Proces certyfikacji obejmuje szkolenia online i stacjonarne.

Informacji o harmonogramie szkoleń stacjonarnych udzielają lokalne zespoły wsparcia dla partnerów handlowych.



Oprócz wymogów związanych z certyfikatem firma musi spełniać również lokalne wymogi dotyczące obrotu. Po przejściu wymienionych kroków firma otrzyma tytuł partnera Elite specjalizującego się w centrach danych. Partnerzy Elite ds. centrum danych otrzymują większe rabaty w Programie rejestracji projektów (ORP) i mogą ubiegać się o środki z funduszy MDF.

apc.com/personalpage

Life Is On

APC
by Schneider Electric