

Visão geral

Prazo de entrega	Normalmente em stock
------------------	----------------------

Principal

Equipamento fornecido	Pega da porta Material de montagem da porta Manual de instalação Tecla(S)
-----------------------	--



Físico



Cor	Preto
Altura	95,2 Cm
Largura	60 Cm
Profundidade	4,6 Cm
Peso líquido	5,55 Kg
Mounting preference	No preference
Modo de montagem	Not rack-mountable

Unidades de Embalagem

Unit Type of Package 1	PCE
Number of Units in Package 1	1
Package 1 Height	20,5 Cm
Package 1 Width	36,3 Cm
Package 1 Length	103,7 Cm
Package 1 Weight	8,42 Kg

Sustentabilidade da oferta

Situação da oferta sustentável	Produto Green Premium
Regulamento REACh	 Declaração REACh
REACh sem SVHC	Sim
Diretiva RoHS da UE	Conformidade proativa (Produto fora do âmbito RoHS da UE)  Declaração-RoHS da UE
Sem metais pesados tóxicos	Sim

Sem mercúrio	Sim
Informações das isenções RoHS	 Sim
Divulgação Ambiental	 Perfil Ambiental Do Produto
Take-back	Take-back program available

Garantia contratual

Garantia	2 anos para reparação ou substituição
----------	---------------------------------------

Product Life Status : **Comercializado**