

## Stručná instalační příručka pro výměnu bateriové kazety

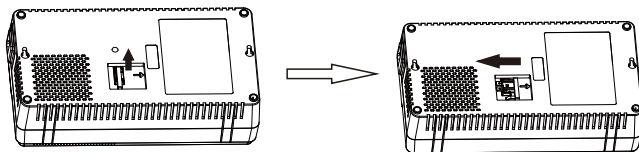
### UPOZORNĚNÍ

- Výměnu baterie smí provádět pouze kvalifikované osoby.
- Požívejte pouze baterie schválené společností APC.
- Použité baterie nechte recyklovat autorizovanou sběrnou. Informace o recyklačních službách, které jsou k dispozici ve vaší zemi, najdete na webu [www.apc.com/recycle](http://www.apc.com/recycle).

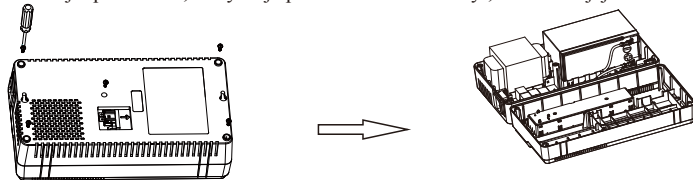
### Easy UPS

### BV/BVS 650, 800 a 1000 VA

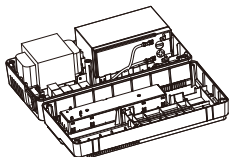
- 1** Odpojte baterii přitážením rukojeti baterie nahoru a potom ji přesuňte doleva.



- 2** Odmontujte pět šroubů, kterými je přišroubován dolní kryt, a otevřete jej.



- 3** Odpojte vodiče baterie. Vyměňte starou baterii za novou a znovu připojte vodiče baterie. Namontujte spodní kryt zpět na jednotku UPS.



**UPOZORNĚNÍ:** Červený vodič musí být připojen ke kladné svorce a černý vodič k záporné svorce.  
Nezapojujte obráceně.