

EN Quick Installation Guide

Read the instructions carefully in Safety Guide supplied with the UPS and the User Manual "Smart-UPS[™] Uninterruptible Power Supply SCL500RMI1U, SCL500RMI1UC, SCL500RMI1UNC, 500 VA, 230 Vac, Short-depth with Lithium-ion battery" (990-91348) to become familiar with the UPS before attempting to install and operate it.

To download the user manual - scan the QR code on the UPS or use the link <https://www.go2se.com/ref=SCL500RMI1UNC/DownloadDocuments>.

Visit <https://www.se.com/secure-nmc> to activate the included Secure NMC Subscription.

© 2024 Schneider Electric. All rights reserved.

AR دليل التركيب السريع

اقرأ التعليمات بعناية في دليل السلامة العرفق مع وحدة UPS ودليل المستخدم "مزود الطاقة غير المنقطعة Smart-UPS[™] SCL500RMI1UC, SCL500RMI1UNC, SCL500RMI1U, 500 VA, 230 Vac, عمق قصير بطاريات ليثيوم" (990-91348) للتعرف على وحدة UPS قبل محاولة تثبيتها وتشغيلها.

تنزيل دليل المستخدم - امسح رمز الاستجابة السريعة QR الموجود على وحدة UPS أو استخدم الرابط <https://www.go2se.com/ref=SCL500RMI1UNC/DownloadDocuments>.

يُرجى زيارة <https://www.apc.com/secure-nmc> لتفعيل اشتراك Secure NMC المتضمن.

© 2024 Schneider Electric. جميع الحقوق محفوظة.

CS Stručnou instalační příručku

Pečlivě si přečtěte pokyny v Bezpečnostní příručce dodané s UPS a uživatelskou příručkou „Nepřerušitelný zdroj napájení Smart-UPS[™] SCL500RMI1U, SCL500RMI1UC, SCL500RMI1UNC, 500 VA, 230 Vac, Krátká hloubka s Lithium-iontovými bateriemi" (990-91348), abyste se seznámili s UPS, než se pokusíte ji nainstalovat a provozovat.

Pro stažení uživatelské příručky naskenujte QR kód na UPS nebo použijte odkaz <https://www.go2se.com/ref=SCL500RMI1UNC/DownloadDocuments>.

Navštivte <https://www.apc.com/secure-nmc> a aktivujte zahrnuté Secure NMC předplatné.

© 2024 Schneider Electric. Všechna práva vyhrazena.

DA Hurtig Installationsvejledning


 Læs instruktionerne omhyggeligt i Sikkerhedsvejledningen, der følger med UPS'en, og brugerhåndbogen "**Smart-UPS™ Uafbrydelig Strømforsyning SCL500RM11U, SCL500RM11UC, SCL500RM11UNC, 500 VA, 230 Vac, Kort dybde med Lithiumion batterier**" (990-91348) for at blive fortrolig med UPS'en, inden du forsøger at installere og betjene den.

For at downloade brugermanualen - scan QR-koden på UPS'en eller brug linket <https://www.go2se.com/ref=SCL500RM11UNC/DownloadDocuments>.

Besøg <https://www.se.com/secure-nmc> for at aktivere det inkluderede Secure NMC-abonnement.

© 2024 Schneider Electric. Alle rettigheder forbeholdes.

FR Guide d'installation rapide


 Lisez attentivement les Instructions du Guide de Sécurité fourni avec l'UPS et le Manuel de l'utilisateur «**Alimentation sans interruption Smart-UPS™ SCL500RM11U, SCL500RM11UC, SCL500RM11UNC, 500 VA, 230 Vac, Court profondeur avec batteries au Lithium-ion**» (990-91348) pour vous familiariser avec l'UPS avant d'essayer de l'installer et de le faire fonctionner.

Pour télécharger le manuel d'utilisation - scannez le code QR figurant sur l'UPS ou utilisez le lien <https://www.go2se.com/ref=SCL500RM11UNC/DownloadDocuments>.

Visitez le site <https://www.apc.com/secure-nmc> pour activer l'abonnement Secure NMC inclus.

© 2024 Schneider Electric. Tous droits réservés.

KO 빠른 설치 가이드


 UPS와 함께 제공된 안전 가이드 및 사용 설명서의 지침을 주의 깊게 읽어 보세요. "**Smart-UPS™ 무정전 전원 공급 장치 SCL500RM11U, SCL500RM11UC, SCL500RM11UNC, 500 VA, 230 Vac, 랙 장착형, 단락 - 깊이 께 리튬 이온 배터리를**" (990-91348) 을 설치하고 작동하기 전에 UPS에 익숙해지세요.

사용설명서를 다운로드하려면 UPS의 QR 코드를 스캔하거나 링크를 사용하십시오 <https://www.go2se.com/ref=SCL500RM11UNC/DownloadDocuments>.

방문 <https://www.se.com/secure-nmc> 활성화하려면포함된 Secure NMC 구독.

© 2024 Schneider Electric. 모든판권 소유.

PT Guia Rápido de Instalação


 Leia as instruções com cuidado no Guia de Segurança fornecido com a UPS e o Manual de Utilizador "**A Fonte de Alimentação Ininterrupta Smart-UPS™ SCL500RM11U, SCL500RM11UC, SCL500RM11UNC, 500 VA, 230 Vac, Curta profundidade com Bateria de iões de Lítio**" (990-91348) para ficar familiarizado com a UPS antes de a tentar instalar e utilizar.

Para transferir o manual de utilizador - leia o código QR na UPS ou utilize o link <https://www.go2se.com/ref=SCL500RM11UNC/DownloadDocuments>.

Visite o <https://www.apc.com/secure-nmc> para ativar a Subscrição Secure NMC incluída.

© 2024 Schneider Electric. Todos os direitos reservados.

TH คู่มือการติดตั้งฉบับย่อ


 อ่านคำแนะนำอย่างละเอียดในคู่มือด้านความปลอดภัยที่ให้มา กับ UPS และคู่มือผู้ใช้ "**Smart-UPS™ แหล่งจ่ายไฟฟ้าสำรอง รุ่น SCL500RM11U, SCL500RM11UC, SCL500RM11UNC, 500 VA, 230 Vac, บลั๊น - ความลึก กับ บดเดอรัลเยี่ยม**" (990-91348) เพื่อสร้างความคุ้นเคยกับ UPS ก่อนที่จะพยายามติดตั้งและใช้งาน

หากต้องการดาวน์โหลดคู่มือผู้ใช้ - สแกนรหัส QR บน UPS หรือใช้ลิงก์ <https://www.go2se.com/ref=SCL500RM11UNC/DownloadDocuments>.

เยี่ยมชม <https://www.apc.com/secure-nmc> เพื่อเปิดใช้งานการสมัครสมาชิก Secure NMC ที่รวมอยู่ด้วย

© 2024 Schneider Electric. สงวนลิขสิทธิ์

DE Schnellanleitung zur Installation


 Lesen Sie sorgfältig die Anweisungen im Sicherheitsleitfaden, der mit der UPS geliefert wird, und im Benutzerhandbuch „**Unterbrechungsfreie Stromversorgung Smart-UPS™ SCL500RM11U, SCL500RM11UC, SCL500RM11UNC, 500 VA, 230 Vac, Kurzer -Tiefe mit Lithium-Ionen-Batterien**“ (990-91348), um sich vorher mit der UPS vertraut zu machenversuchen, es zu installieren und zu betreiben.

Um das Benutzerhandbuch herunterzuladen, scannen Sie den QR-Code auf der UPS oder verwenden Sie den Link <https://www.go2se.com/ref=SCL500RM11UNC/DownloadDocuments>.

Besuchen Sie <https://www.apc.com/secure-nmc> um das enthaltene Secure NMC-abonnement zu aktivieren.

© 2024 Schneider Electric. Alle rechte vorbehalten.

IN Panduan Pemasangan Cepat

 Bacalah petunjuk dengan seksama dalam Pedoman Keselamatan yang disertakan pada UPS dan panduan pengguna "**Smart-UPS™ Bekalan Kuasa Tanpa Gangguan SCL500RM11U, SCL500RM11UC, SCL500RM11UNC, 500 VA, 230 Vac, Pendek-Kedalaman dengan Lithium-ion Battery**" (99091348) agar Anda terbiasa dengan UPS ini sebelum mencoba untuk memasang dan mengoperasikannya.

Unduh panduan pengguna - memindai kode QR pada UPS atau menggunakan tautan <https://www.go2se.com/ref=SCL500RM11UNC/DownloadDocuments>.

Kunjungi <https://www.se.com/secure-nmc> untuk mengaktifkan Langganan Secure NMC yang telah disertakan.

© 2024 Schneider Electric. Semua hak dilindungi.

NL Snelle Installatiegids


 Lees de instructies zorgvuldig door in de Veiligheidsgids die wordt geleverd bij de UPS en de gebruikershandleiding "**Smart-UPS™ Ononderbroken Stroomvoorziening SCL500RM11U, SCL500RM11UC, SCL500RM11UNC, 500 VA, 230 Vac, Korte diepte met Lithium-Ion batterijen**" (990-91348) om vertrouwd te raken met de UPS voordat u probeert deze te installeren en te bedienen.

Om de gebruikershandleiding te downloaden - scan de QR-code op de UPS of gebruik de link <https://www.go2se.com/ref=SMC1000I-2UNC/DownloadDocuments>.

Bezoek <https://www.se.com/secure-nmc> om het inbegrepen Secure NMC-abonnement te activeren.

© 2024 Schneider Electric. Alle rechten voorbehouden.

RU Краткая Руководство по Установке


 Внимательно прочтите инструкции в инструкции по безопасности, которая поставляется с UPS и руководство пользователя “**Источник бесперебойного питания Smart-UPS™ SCL500RM11U, SCL500RM11UC, SCL500RM11UC, SCL500RM11UNC, 500 VA, 230 Vac, Короткое -глубина с литий-ионные батареи**” (990-91348) чтобы ознакомиться с UPS перед попыткой его установки, эксплуатации.

Чтобы загрузить руководство пользователя, отсканируйте QR-код на UPS или перейдите по ссылке <https://www.go2se.com/ref=SCL500RM11UNC/DownloadDocuments>.

Посетите <https://www.apc.com/secure-nmc> для активации включенной подписки Secure NMC.

© 2024 Schneider Electric. Все права защищены.

TR Hızlı Kurulum Kılavuzu


 UPS ve Kullanım Kılavuzu ile birlikte verilen Güvenlik Kılavuzu'ndaki talimatları ve “**Smart-UPS™ Kesintisiz Güç Kaynağı SCL500RM11U, SCL500RM11UC, SCL500RM11UNC, 500 VA, 230 Vac, Kısa-derinlik ile Lityum iyon pil miktadır**” (990-91348) Kullanıcı Kılavuzu'nu dikkatlice okuyun.

Kullanım kılavuzunu indirmek için - UPS'deki QR kodunu tarayın veya <https://www.go2se.com/ref=SCL500RM11UNC/DownloadDocuments>.

<https://www.apc.com/secure-nmc> sitesini ziyaret ederek dahil edilen Secure NMC Aboneliğini etkinleştirin.

© 2024 Schneider Electric. Tüm hakları saklıdır.

ES Guía de instalación rápida


 Lea atentamente las instrucciones que se encuentran en la Guía de Seguridad que viene con el UPS y el manual del usuario de “**Fuente de Alimentación Ininterrumpida Smart-UPS™ SCL500RM11U, SCL500RM11UC, SCL500RM11UNC, 500 VA, 230 Vac, Poca profundidad con baterías de iones de Litio**” (990-91348) para familiarizarse con el UPS antes de intentar instalarlo u operarlo.

Para descargar el manual del usuario - escanee el código QR que se encuentra en el UPS o utilice el enlace <https://www.go2se.com/ref=SCL500RM11UNC/DownloadDocuments>.

Visite <https://www.apc.com/secure-nmc> para activar la Suscripción a Secure NMC que viene incluida.

© 2024 Schneider Electric. Reservados todos los derechos.

IT Guida all'installazione rapida


 Leggere attentamente le istruzioni nella Guida alla sicurezza fornita con l'UPS e nel Manuale utente "**Smart-UPS™ Gruppo di continuità SCL500RM11U, SCL500RM11UC, SCL500RM11UNC, 500 VA, 230 Vac, Corto-profondità con batterie agli ioni di Litio**" (990-91348) per acquisire familiarità con l'UPS prima di tentare di installarlo e utilizzarlo.

Per scaricare il manuale utente - scansiona il codice QR sull'UPS o utilizza il link <https://www.go2se.com/ref=SCL500RM11UNC/DownloadDocuments>.

Visita <https://www.apc.com/secure-nmc> per attivare l'abbonamento Secure NMC incluso.

© 2024 Schneider Electric. Tutti i diritti riservati.

NO Hurtiginstallasjonsveiledning


 Lest instruksjonene i sikkerhetsguiden som medfølger UPS enheten nøye og brukermanualen “**Smart-UPS™ Uavbrutt Strømforsyning SCL500RM11U, SCL500RM11UC, SCL500RM11UNC, 500 VA, 230 Vac, Kort-Dybde med Litium-ion batteri**” (990-91348) for å gjøre deg kjent med UPS før du forsøker å installere eller ta den i bruk.

Last ned brukermanualen ved å QR koden på UPS eller ved å gå inn via linken <https://www.go2se.com/ref=SCL500RM11UNC/DownloadDocuments>.

Besøk <https://www.apc.com/secure-nmc> for å aktivere det inkluderte Secure NMC abonnementet.

© 2024 Schneider Electric. Alle høyre reservert.

SV Snabbinstallationsguide


 Läs noga igenom anvisningarna i säkerhetsguiden som medföljer UPS:en och användarmanualen “**Smart-UPS™ Avbrottsfri Strömkälla SCL500RM11U, SCL500RM11UC, SCL500RM11UNC, 500 VA, 230 Vac, Kort-Djup med Litiumjon batterier**” (990-91348) för att bli bekant med UPS:en innan du försöker installera och använda den.

För ladda ner användarmanualen - skanna QR-koden på UPS:en eller genom att använda länken <https://www.go2se.com/ref=SCL500RM11UNC/DownloadDocuments>.

Besök <https://www.se.com/secure-nmc> för att aktivera den medföljande Secure NMC-prenumerationen.

© 2024 Schneider Electric. Alla rättigheter förbehållna.

VI Hướng dẫn lắp đặt nhanh

 Đọc kỹ hướng dẫn trong Hướng dẫn an toàn cấp kèm UPS và Hướng dẫn sử dụng “**Bộ cấp nguồn liên tục Smart UPS™ SCL500RM11U, SCL500RM11UC, SCL500RM11UNC, 500 VA, 230 Vac, Ngắn- độ sâu với pin Lithium-ion**” (990-91348) để làm quen với UPS trước khi lắp đặt và vận hành.

Để tải hướng dẫn sử dụng - quét mã QR trên UPS hoặc sử dụng liên kết <https://www.go2se.com/ref=SCL500RM11UNC/DownloadDocuments>.

Truy cập <https://www.apc.com/secure-nmc> để kích hoạt Đăng ký Secure NMC đi kèm.

© 2024 Schneider Electric. Bảo lưu mọi quyền.