

EN Quick Installation Guide

Read the instructions carefully in Safety Guide supplied with the UPS and the User Manual "Smart-UPS Uninterruptible Power Supply SCL500RMI1U, SCL500RMI1UC, SCL500RMI1UNC, 500 VA, 230 Vac, Short-depth with Lithium-ion Battery" (990-91348) to become familiar with the UPS before attempting to install and operate it.

To download the user manual - scan the QR code on the UPS or use the link <https://www.go2se.com/ref=SCL500RMI1UC/DownloadDocuments>.

- SmartConnect features include Remote Monitoring / Email Notifications / Firmware Updates. Availability of features varies by terms of use.
- By connecting this product to the internet using the SmartConnect Ethernet Port, you are agreeing to the APC SmartConnect Terms of Use and Data Privacy Notice as found at <https://smartconnect.apc.com/terms-and-privacy>

© 2024 Schneider Electric. All rights reserved.

AR دليل التركيب السريع

اقرأ التعليمات بعناية في دليل السلامة المرفق مع وحدة UPS ودليل المستخدم "مزود الطاقة غير المنقطعة 500 VA، SCL500RMI1UC، SCL500RMI1UC، SCL500RMI1UNC، 500 VA، 230 Vac، كورت ديبده مع بطارية ليثيوم أيون" (990-91348) قبل محاولة تثبيتها وتشغيلها.

لتنزيل دليل المستخدم - امسح رمز الاستجابة السريعة QR الموجود على وحدة UPS أو استخدم الرابط

<https://www.go2se.com/ref=SCL500RMI1UC/DownloadDocuments>.

- تتضمن ميزات SmartConnect المراقبة عن بعد / إشعارات البريد الإلكتروني / تحديثات البرامج الثابتة. يختلف توفر الميزات حسب شروط الاستخدام.
- من خلال توصيل هذا المنتج بالإنترنت باستخدام منفذ SmartConnect Ethernet، فإنك توافق على شروط استخدام APC SmartConnect وإشعار خصوصية البيانات، كما هو وارد <https://smartconnect.apc.com/terms-and-privacy>

© 2024 Schneider Electric. جميع الحقوق محفوظة.

CS Stručnou Instalační Příručku

Pečlivě si přečtete pokyny v Bezpečnostní Příručce dodané s UPS a Uživatelskou Příručkou „Nepřerušitelný Zdroj Napájení Smart-UPS SCL500RMI1U, SCL500RMI1UC, SCL500RMI1UNC, 500 VA, 230 Vac Krátká hloubka s Lithium-iontovými Bateriemi" (990-91348) abyste se seznámili s UPS, než se pokusíte ji nainstalovat a provozovat.

Pro stažení uživatelské příručky - naskenujte QR kód na UPS nebo použijte odkaz <https://www.go2se.com/ref=SCL500RMI1UC/DownloadDocuments>.

- Mazi funkcí SmartConnect zahrnují Vzdálené Monitorování/Upozornění E-mailem/Aktualizace Firmwaru. Dostupnost funkcí se liší podle podmínek použití.
- Připojením tohoto produktu k Internetu pomocí portu SmartConnect ethernet souhlasíte s Podmínkami Použití APC SmartConnect a Oznaměním o Ochráně osobních údajů, jak je uvedeno na <https://smartconnect.apc.com/terms-and-privacy>

© 2024 Schneider Electric. Všechna práva vyhrazena.

DA Hurtig Installationsvejledning

Læs instruktionerne omhyggeligt i Sikkerhedsvejledningen, der følger med UPS'en, og brugerhåndbogen "Smart-UPS Uafbrydelig Strømforsyning SCL500RMI1U, SCL500RMI1UC, SCL500RMI1UNC, 500 VA, 230 Vac, Kort dybde med Lithiumion Batterier" (990-91348) for at blive fortrolig med UPS'en, inden du forsøger at installere og betjene den.

For at downloade brugermanualen - scan QR-koden på UPS'en eller brug linket <https://www.go2se.com/ref=SCL500RMI1UC/DownloadDocuments>.

- SmartConnect-funktioner inkluderer Fjernovervågning / E-mail Notifikationer / Firmware Opdateringer. Tilgængeligheden af funktioner varierer afhængigt af brugsbetingelserne.
- Ved at tilslutte dette produkt til internettet ved hjælp af SmartConnect Ethernet Porten, accepterer du APC SmartConnects Vilkår for brug og Databeskyttelseserklæring, som findes på <https://smartconnect.apc.com/terms-and-privacy>

© 2024 Schneider Electric. Alle rettigheder forbeholdes.

DE Schnellanleitung zur Installation

Lesen Sie sorgfältig die Anweisungen im Sicherheitsleitfaden der mit der UPS geliefert wird, und im Benutzerhandbuch „Unterbrechungsfreie Stromversorgung Smart-UPS SCL500RMI1U, SCL500RMI1UC, SCL500RMI1UNC, 500 VA, 230 Vac, Kurzer-Tiefe mit Lithium-ionen-Batterien“ (990-91348) um sich vorher mit der UPS vertraut zu machen, es zu installieren und zu betreiben.

Um das Benutzerhandbuch herunterzuladen-scannen Sie den QR-Code auf der UPS oder verwenden Sie den Link

<https://www.go2se.com/ref=SCL500RMI1UC/DownloadDocuments>.

- Zu den SmartConnect-Funktionen gehören Fernüberwachung / E-Mail-Benachrichtigungen/ Firmware-Updates. Die Verfügbarkeit der Funktionen variiert je nach Nutzungsbedingungen.
- Durch die Verbindung dieses Produkts mit dem Internet über den SmartConnect-Ethernet-Port erklären Sie sich mit den APC SmartConnect-Nutzungsbedingungen und der Datenschutzerklärung einverstanden, die unter <https://smartconnect.apc.com/terms-and-privacy> zu finden sind

© 2024 Schneider Electric. Alle Rechte vorbehalten.

ES Guía de instalación rápida


Lea atentamente las instrucciones que se encuentran en la Guía de Seguridad que viene con el UPS y el manual del usuario de "Fuente de Alimentación Ininterrumpida Smart-UPS SCL500RMI1U, SCL500RMI1UC, SCL500RMI1UNC, 500 VA, 230 Vac, Poca profundidad con Baterías de iones de Litio" (990-91348) para familiarizarse con el UPS antes de intentar instalarlo u operarlo.

Para descargar el manual del usuario - escanee el código QR que se encuentra en el UPS o utilice el enlace <https://www.go2se.com/ref=SCL500RMI1UC/DownloadDocuments>.

- Las características de SmartConnect incluyen Monitoreo remoto/Avisos por e-mail/ Actualizaciones de firmware. La disponibilidad de funciones varía según los términos de uso.
- Conectando este producto a Internet utilizando el puerto SmartConnect Ethernet, usted acepta los Términos de Uso y el Aviso de Privacidad de los Datos de APC SmartConnect, como se indican en <https://smartconnect.apc.com/terms-and-privacy>

© 2024 Schneider Electric. Reservados todos los derechos.

FR Guide D’installation Rapide


 Lisez attentivement les instructions du Guide de Sécurité fourni avec l'UPS et le Manuel de l'utilisateur «**Alimentation Sans interruption Smart-UPS SCL500RMI1U, SCL500RMI1UC, SCL500RMI1UNC, 500 VA, 230 Vac, Court profondeur avec Batteries au Lithium-ion**» (990-91348) pour vous familiariser avec l'UPS avant d'essayer de l'installer et de le faire fonctionner.

Pour télécharger le manuel d'utilisation - scannez le code QR figurant sur l'UPS ou utilisez le lien <https://www.go2se.com/ref=SCL500RMI1UC/DownloadDocuments>.

- Les fonctionnalités de SmartConnect comprennent la Surveillance à Distance / Notifications par E-mail / les Mises à jour du Micrologiciel. La disponibilité des fonctionnalités varie selon les conditions d'utilisation.
- En connectant ce produit à Internet via le Port SmartConnect Ethernet, vous acceptez les Conditions d'utilisation et l'avis de Confidentialité des Données d'APC SmartConnect telles qu'elles figurent sur <https://smartconnect.apc.com/terms-and-privacy>

© 2024 Schneider Electric. Tous droits réservés.

IN Panduan Pemasangan Cepat


 Bacalah petunjuk dengan seksama dalam Pedoman Keselamatan yang disertakan pada UPS dan panduan pengguna “**Smart-UPS Bekalan Kuasa Tanpa Gangguan SCL500RMI1U, SCL500RMI1UC, SCL500RMI1UNC, 500 VA, 230 Vac Pendek-Kedalaman dengan Lithium-ion Battery**” (99091348) agar Anda terbiasa dengan UPS ini sebelum mencoba untuk memasang dan mengoperasikannya.

Unduh panduan pengguna - memindai kode QR pada UPS atau menggunakan tautan <https://www.go2se.com/ref=SCL500RMI1UC/DownloadDocuments>.

- Fitur SmartConnect termasuk di dalamnya Pengawasan Secara Jarak Jauh / Pemberitahuan Email / Pembaruan Firmware. Ketersediaan fitur bervariasi berdasarkan pada ketentuan penggunaannya.
- Dengan menghubungkan produk ini ke internet menggunakan Port SmartConnect Ethernet, anda menyetujui Ketentuan Penggunaan APC SmartConnect dan Pemberitahuan Privasi Data seperti yang terdapat di <https://smartconnect.apc.com/terms-and-privacy>

© 2024 Schneider Electric. Semua hak dilindungi.

IT Guida All'installazione Rapida

 Leggere attentamente le istruzioni nella Guida alla Sicurezza fornita con l'UPS e nel Manuale Utente “**Smart-UPS Gruppo di continuità SCL500RMI1U, SCL500RMI1UC, SCL500RMI1UNC, 500 VA, 230 Vac, Corto-profondità con Batterie agli ioni di Litio**” (990-91348) per acquisire familiarità con l'UPS prima di tentare di installarlo e utilizzarlo.


Per scaricare il manuale utente - scansiona il codice QR sull'UPS o utilizza il link

<https://www.go2se.com/ref=SCL500RMI1UC/DownloadDocuments>.

- Le funzionalità di SmartConnect includono Monitoraggio Remoto/Notifiche Email / Aggiornamenti del Firmware. La disponibilità delle funzionalità varia in base ai termini di utilizzo.
- Collegando questo prodotto a Internet utilizzando la Porta SmartConnect Ethernet, l'utente accetta i Termini di Utilizzo e l'Informativa sulla Privacy dei Dati di APC SmartConnect, come indicato all'indirizzo <https://smartconnect.apc.com/terms-and-privacy>

© 2024 Schneider Electric. Tutti i diritti riservati.

KO 빠른 설치 가이드

 UPS와 함께 제공된 안전 가이드 및 사용 설명서의 지침을 주의 깊게 읽어 보세요. “**Smart-UPS 무정전 전원 공급 장치 SCL500RMI1U, SCL500RMI1UC, SCL500RMI1UNC, 500 VA, 230 Vac, 단락 - 깊이 께 리튬 이온 배터리를**” (990-91348) 을 읽고 UPS를 설치하고 작동하기 전에 UPS에 익숙해지세요.


사용 설명서를 다운로드하려면 UPS의 QR 코드를 스캔하거나

<https://www.go2se.com/ref=SCL500RMI1UC/DownloadDocuments>.

- SmartConnect 기능에는 원격 모니터링/ 이메일 알림/ 펌웨어 업데이트가 포함됩니다. 기능의 가용성은 사용 조건에 따라 다릅니다.
- SmartConnect Ethernet 포트를 사용하여 이 제품을 인터넷에 연결하면 <https://smartconnect.apc.com/terms-and-privacy>에 있는 APC SmartConnect 사용 약관 및 데이터 개인 정보 보호 고지에 동의하는 것입니다.

© 2024 Schneider Electric. 모든판권 소유.

NL Snelle Installatiegids

 Lees de instructies zorgvuldig door in de Veiligheidsgids NL die wordt geleverd bij de UPS en de gebruikershandleiding “**Smart-UPS Ononderbroken Stroomvoorziening SCL500RMI1U, SCL500RMI1UC, SCL500RMI1UNC, 500 VA, 230 Vac, Korte diepte met Lithium-ion Batterijen**” (990-91348) om vertrouwd te raken met de UPS voordat u probeert deze te installeren en te bedienen.

Download de gebruikershandleiding door de QR-code op de UPS te scannen of

door de link <https://www.go2se.com/ref=SCL500RMI1UC/DownloadDocuments>.

- De functies van SmartConnect omvatten Externe bewaking / E-mailmeldingen / Firmware-updates. De functies zijn beschikbaar afhankelijk van de gebruiksvoorwaarden.
- Door dit product via de SmartConnect Ethernet-poort, op het internet aan te sluiten gaat u akkoord met de APC SmartConnect Gebruiksvoorwaarden en het Privacybeleid voor Gegevens, zoals te vinden op <https://smartconnect.apc.com/terms-and-privacy>

© 2024 Schneider Electric. Alle rechten voorbehouden.

NO Hurtiginstallasjonsveiledning

 Lest instruksjonene i SikkerhetsGuiden som medfølger UPS enheten nøye og brukermanualen “**Smart-UPS Uavbrutt Strømforsyning SCL500RMI1U, SCL500RMI1UC, SCL500RMI1UNC, 500 VA, 230 Vac, Kort- Dybde med Litium-ion Batteri**” (990-91348) for å gjøre deg kjent med UPS før du forsøker å installere eller ta den i bruk.


Last ned brukermanualen ved å QR koden på UPS eller ved å gå inn via linken

<https://www.go2se.com/ref=SCL500RMI1UC/DownloadDocuments>.

- SmartConnect-funksjoner inkluderer Fjernovervåking / E-postvarsler / Fastvare Oppdateringer. Funksjonens tilgjengelighet varierer basert på vilkårene for bruk.
- Når du kobler dette produktet til Internett via SmartConnect Ethernet-porten, godtar du APC SmartConnects Vilkår for Bruk og Personvernerklæring som finnes på <https://smartconnect.apc.com/terms-and-privacy>

© 2024 Schneider Electric. Alle Høyre Reservert.

PT Guia Rápido de Instalação

 Leia as instruções com cuidado no Guia de Segurança fornecido com a UPS e o Manual de Utilizador A Fonte de Alimentação Ininterrupta “**Smart-UPS SCL500RMI1U, SCL500RMI1UC, SCL500RMI1UNC, 500 VA, 230 Vac, Curta profundidade com Bateria de íões de Lítio**” (990-91348) para ficar familiarizado com a UPS antes de a tentar instalar e utilizar.


Para transferir o manual de utilizador - leia o código QR na UPS ou utilize o link

<https://www.go2se.com/ref=SCL500RMI1UC/DownloadDocuments>.

- Os recursos SmartConnect incluem Monitorização Remota / Notificações de E-mail / Atualizações de Firmware. A disponibilidade dos recursos varia de acordo com os termos de utilização.
- Ao ligar este produto à Internet através da Porta de SmartConnect Ethernet, concorda com os Termos de Utilização e com o Aviso de Privacidade de Dados da APC SmartConnect conforme descrito no <https://smartconnect.apc.com/terms-and-privacy>

© 2024 Schneider Electric. Todos os direitos reservados.

RU Краткая Руководство по Установке

 Внимательно прочтите инструкции в инструкции по безопасности, которая поставляется с UPS и руководство пользователя “**Источник бесперебойного питания Smart-UPS SCL500RMI1U, SCL500RMI1UNC 500 VA, 230 Vac, короткое-глубина С литий-ионные батареи**” (990-91348) чтобы ознакомиться с UPS перед попыткой его установки, эксплуатации.

Чтобы загрузить руководство пользователя, отсканируйте QR-код на UPS или перейдите по ссылке <https://www.go2se.com/ref=SCL500RMI1UC/DownloadDocuments>.

- Функции SmartConnect включают удаленный мониторинг / уведомления по электронной почте / обновления прошивки. Доступность функций зависит от Условий использования.
- Подключая это изделие к Интернету через порт SmartConnect Ethernet, вы соглашаетесь с Условиями использования APC SmartConnect и Уведомлением о конфиденциальности данных, которые можно найти на странице <https://smartconnect.apc.com/terms-and-privacy>

© 2024 Schneider Electric. Все права сохранены.

SV Snabbinstallationsguide

 Läs noga igenom anvisningarna i säkerhetsguiden som medföljer UPS:en och användarmanualen “**Smart-UPS Avbrottsfri Strömkälla SCL500RMI1U, SCL500RMI1UC, SCL500RMI1UNC, 500 VA, 230 Vac, Kort-Djup med Litiumjon Batterier**” (990-91348) för att bli bekant med UPS:en innan du försöker installera och använda den.


För ladda ner användarmanualen-skanna QR-koden på UPS:en eller genom att använda

länken <https://www.go2se.com/ref=SCL500RMI1UC/DownloadDocuments>.

- SmartConnect-funktioner inkluderar fjärrövervakning / e-postaviseringar / firmwareuppdateringar. Funktionernas tillgänglighet varierar beroende på användningsvillkor.
- Genom att ansluta den här produkten till Internet med Smart Connect Ethernet-porten, godkänner du APC Smartconnects användarvillkor och dataskyddsmeddelande, som finns på <https://smartconnect.apc.com/terms-and-privacy>

© 2024 Schneider Electric. Alla rättigheter förbehållna.

TH คู่มือการติดตั้งฉบับย่อ

 อ่านคำแนะนำอย่างละเอียดในคู่มือด้านความปลอดภัยที่ให้มากับ UPS และคู่มือผู้ใช้ “**Smart-UPS แหล่งจ่ายไฟฟ้าสำรอง รุ่น SCL500RMI1U, SCL500RMI1UC, SCL500RMI1UNC, 500 VA, 230 Vac, ความลึกสั้นด้วยแบตเตอรี่ลิเธียมไอออน**” (990-91348) เพื่อสร้างความคุ้นเคยกับ UPS ก่อนที่จะพยายามติดตั้งและใช้งาน


หากต้องการดาวน์โหลดคู่มือผู้ใช้ - สแกนรหัส QR บน UPS หรือใช้ลิงก์

<https://www.go2se.com/ref=SCL500RMI1UC/DownloadDocuments>.

- คุณสมบัติ SmartConnect รวมถึงการตรวจสอบระยะไกล / การแจ้งเตือนทางอีเมล / การอัปเดตเฟิร์มแวร์ ความพร้อมใช้งานของคุณสมบัติต่าง ๆ นั้นจะแตกต่างกันตามข้อกำหนดในการใช้งาน
- โดยการเชื่อมต่อผลิตภัณฑ์นี้กับอินเทอร์เน็ตโดยใช้พอร์ต SmartConnect Ethernet คุณตกลงยินยอมตามข้อกำหนดในการใช้งานของ APC SmartConnect และคำประกาศนโยบายสิทธิความเป็นส่วนตัวของข้อมูลตามที่ระบุอยู่ใน <https://smartconnect.apc.com/terms-and-privacy>

© 2024 Schneider Electric. สงวนลิขสิทธิ์

TR Hızlı Kurulum Kılavuzu

 UPS ve Kullanım Kılavuzu ile birlikte verilen Güvenlik Kılavuzu'ndaki talimatları ve “**Smart-UPS Kesintisiz Güç Kaynağı SCL500RMI1U, SCL500RMI1UC, SCL500RMI1UNC, 500 VA, 230 VAC, Kısa-derinlik ile Lityum iyon pil maktadır**” (990-91348) Kullanıcı Kılavuzu'nu dikkatlice okuyun ve UPS'i kurmaya ve çalıştırmaya başlamadan önce UPS'e aşına olun.


Kullanım kılavuzunu indirmek için - UPS'deki QR kodunu tarayın veya

<https://www.go2se.com/ref=SCL500RMI1UC/DownloadDocuments>.

- SmartConnect özellikleri arasında Uzaktan İzleme / E-posta Bildirimleri / Ürün Yazılımı Güncellemeleri bulunur. Özelliklerin kullanılabilirliği kullanım koşullarına göre değişir.
- Bu ürünü SmartConnect Ethernet Portunu' kullanarak internete bağlayarak <https://smartconnect.apc.com/terms-and-privacy> adresinde bulunan APC SmartConnect Kullanım Şartları ve Veri Gizliliği Bildirimi'ni kabul etmiş olursunuz

© 2024 Schneider Electric. Tüm hakları saklıdır.

VI Hướng dẫn lắp đặt nhanh

 Đọc kỹ hướng dẫn trong Hướng dẫn an toàn cấp kèm UPS và Hướng dẫn sử dụng “**Bộ cấp nguồn liên tục Smart-UPS SCL500RMI1U, SCL500RMI1UC, SCL500RMI1UNC, 500 VA, 230 Vac, Ngăn-độ sâu với pin Lithium-ion**” (990-91348) để làm quen với UPS trước khi lắp đặt và vận hành.

Để tải hướng dẫn sử dụng - quét mã QR trên UPS hoặc sử dụng liên kết

<https://www.go2se.com/ref=SCL500RMI1UC/DownloadDocuments>.

- Tính năng SmartConnect bao gồm Giám sát từ xa / Thông báo Email / Cập nhật chương trình điều khiển. Mức độ có sẵn của các tính năng sẽ khác nhau theo điều khoản sử dụng.
- Bằng cách kết nối sản phẩm này với Internet bằng Cổng SmartConnect Ethernet, bạn đồng ý với Điều khoản sử dụng và Thông báo về Quyền riêng tư Dữ liệu của APC SmartConnect như được tìm thấy tại <https://smartconnect.apc.com/terms-and-privacy>

© 2024 Schneider Electric. Bảo lưu mọi quyền.