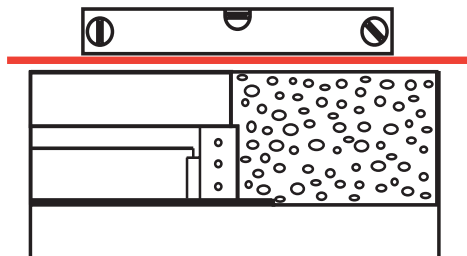


STOP-1

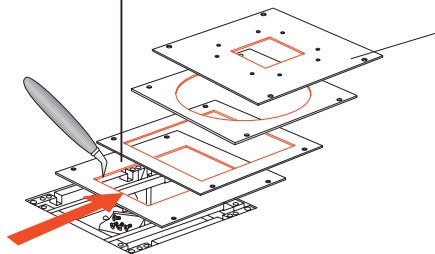



- SE Justera in höjden före gjutning
- GB Adjust the height before casting
- DE Vor dem Giessen bitte die Höhe einstellen
- NO Juster inn høyden før støping
- DK Justér højden inden støbning
- FI Aseta oikeaan korkoon ennen valua
- NL Stel de doos op hoogte voordat de vloer wordt gestort
- ESP Ajustar la altura y nivelar antes de relleno
- FR Levellez l'hauteur avant bétonnage

STOP-2

- SE Ingen golvbeläggning innan denna skyddsplåt är borttagen och rätt montageplatta är monterad.
- GB This protection plate must be removed and the correct mounting plate must be fitted before the floor covering is laid.
- DE Kein Auslegen von Böden, solange dieses Schutzblech noch nicht entfernt und die richtige Montageplatte angebracht ist.
- NO Gulvbelegget må ikke legges før denne beskyttelsesplaten er fjernet, og riktig montasjeplate er montert.
- DK Gulvbelægningen må først monteres når denne beskyttelseplade er fjernet, og montagepladen er isat.
- FI Poista suojapelti ja asenna oikea asennuslevy ennen lattian päällystämistä.
- NL Geen vloerbedekking leggen voordat deze beschermplaat is verwijderd en de juiste montageplaat is aangebracht.
- ESP Esta tapa de protección deberá retirarse y colocar el adaptador correspondiente (U44.816 ó U44.824) antes de instalar la cubierta del suelo o pavimento estético.
- FR Ne pas installer le sol de finition avant d'avoir changé cette plaque provisoire avec la plaque définitive.

Skär mattan kant i kant med hålet i montageplattan.
Trim the floor covering flush with the edge of the hole in the mounting plate.
Teppich bündig mit Loch in der Montageplatte ausschneiden.
Skjær gulvbelegget kant i kant med hullet i montasjeplaten.
Skær gulvtæppet efter kanten i hullet på montagepladen.
Leikkaa matto niin, että sen reuna tulee asennuslevyn reiän reunan kohdalle.
Opening in vloerbedekking aanbrengen ter grootte van het gat in de montageplaat.
Recortar la cubierta de suelo o pavimento estético con las dimensiones del adaptador a utilizar (U44.816 ó U44.824).
Utiliser la plaque définitive pour découper la partie du sol centrale de la boîte.



Montageplattor
Mounting plates
Montageplatten
Montasjeplater
Montageplader
Asennuslevyt
Montageplatten
Adaptadores
(U44.816 ó U44.824)
Plaques définitives