



Univerzální skříně PanelSeT, Spacial, Thalassa, ClimaSys

Rychlý průvodce výběrem




























www.se.com/cz

Life Is On

Schneider
Electric

Vyberte správnou skříň

	Řady univerzálních skříní	Venkovní robustní	Distribuční skříně	EMC	ATEX	Strany
Krabice... od 85 x 85 mm do 400 x 800 mm ... a ovládací skříně	 SBM Průmyslové krabice	 SDB Spojovací krabice	 S3CM, SD, SDF, Ovládací pulty SF PC racky			str. 6 - 7
Nástěnné skříně od 300 x 200 mm do 1400 x 1000 mm	 S3D Nástěnné skříně					str. 8 - 9
Nástěnné skříně od 300 x 200 mm do 1400 x 1000 mm	 S3D 19" skříně	 S3HD Nástěnné robustní skříně	 S3DB, S3DM	 S3HF EMC skříně*	 S3DEX Prostředí s nebezpečím výbuchu*	str. 10 - 11
Volně stojící skříně od 1200 x 800 mm do 2200 x 1600 mm	 SM Samostatně stojící skříně					str. 12 - 13
Volně stojící skříně od 1200 x 600 mm do 2200 x 1200 mm	 SFN Řadové skříně Elektronické aplikace Automobilový průmysl	 SFHD Venkovní robustní skříně*	 SFN Distribuční skříně*	 SFHF EMC skříně*		str. 14 - 15
Nerezové nástěnné skříně od 150 x 80 mm do 1200 x 1000 mm	 SBX Průmyslové skříňky	 S3X Nástěnné skříně				str. 16 - 17
Volně stojící nerez. skříně od 1400 x 1000 mm do 2000 x 1600 mm	 SFX Řadové skříně	 SMX Volně stojící kompaktní skříně				str. 18 - 19
Krabice od 74 x 74 mm do 540 x 720 mm	 TBS ABS krabice	 TBP Polykarbonátové krabice	 PLS Izolační modulární krabice			str. 20 - 21
Nástěnné skříně od 310 x 215 mm do 1056 x 852 mm	 PLM Nástěnné polyesterové krabice					str. 22 - 23
Volně stojící skříně od 500 x 500 mm do 1500 x 1250 mm	 PLA Volně stojící skříně	 PLD Volně stojící DIN skříně	 PHD Volně stojící robustní skříně			str. 24 - 25

* Více informací naleznete v globálním katalogu Univerzálních rozváděčů, který je dostupný na stránce www.se.com/enclosures.

Systemy řízení teploty



ClimaSys CV
Ventilace



ClimaSys CE
Výměníky vzduch-vzduch



ClimaSys CE
Výměníky vzduch-voda



ClimaSys CU
Chladičí jednotky



ClimaSys CR
Odporové články
se senzorem PTC



ClimaSys CRS
Ultra tenké topné články



ClimaSys CC
Řízení teploty



ProClima
SW pro tepelné výpočty rozváděčů

str. 26 - 31

Montážní příslušenství



Montážní panely




DIN šasi




Příčníky




Vertikální lišty



Držáky



Perforované panely



Klipové matice

str. 32 - 35


Modulární rozvody



Modulární rámy



Krycí panely



Držáky přípojnic



Modulární šasi

str. 36 - 37

Vedení kabelů



Jednoduché kabelové průchodky



Vícenásobné kabelové průchodky

str. 38 - 39

Univerzální příslušenství



LED světla



Kapsy na dokumenty



Zemnicí pásy



Dveřní čidla



Dveřní zarážky

str. 40 - 41

Náhradní díly



Kabelová dna



Dveře



Dveřní příslušenství



Upevňovací příslušenství



Střešní příslušenství

str. 42 - 43

Řešení na míru



Konfigurační nabídka
- základní změny



Specifická nabídka
- návrh na míru



Logika
objednacích čísel



Certifikace skříní
a systémů řízení teploty

Další informace

str. 44 - 45

Vyberte správné příslušenství

Jak vybrat správnou skříň?

Podmínky

Rozváděče jsou základním kamenem všech elektrických systémů v každém segmentu, od průmyslu po infrastrukturu, budovy, energetiku a dopravu.

Výběrem správné skříně a návrhem řízení teploty je rozhodující pro zajištění požadovaných vlastností, ochrany zařízení instalovaných uvnitř skříně a zabezpečení kontinuity provozu.

Správný výběr skříně a řízení teploty

Při návrhu skříně se musí vzít v úvahu více vlivů.

Tyto vlivy lze rozdělit na tři skupiny:

- Ochrana zařízení a osob
- Řízení teploty
- Ziskovost řešení



Ochrana

Skříně pomáhají chránit zařízení instalovaná uvnitř před vnějšími vlivy a pomáhají chránit osoby před náhodným kontaktem s elektrickým proudem.

Ochrana proti vnějším vlivům

Toto řešení obsahuje následující:

Děšť / Sníh / Led / Vlhkost / Chemikálie / UV záření / Nízké teploty / Vysoké teploty / Průmyslové čištění / Prach / Sůl / Písečné bouře / Větr / Fauna / Flóra / Vandalismus / Vloupání / ...

Pomoc při ochraně osob proti úrazu elektrickým proudem

Toto řešení obsahuje následující:

Veřejné prostory / Neoddělené privátní prostory / Privátní prostory / Vandalismus / Vloupání.

Okolní prostředí skříně

Níže uvedená tabulka je pouze orientační a nezávazná. Ukazuje obecně možnosti univerzálních skříní. Vyberte správný typ podle podmínek prostředí s přihlédnutím k technickým a obchodním kritériím:

- ■■■ Velmi doporučeno
- ■ Doporučeno
- - Nedoporučeno

Prostředí	Materiál skříně						
	Ocel	Robustní ocel	304L nerezová ocel	316L nerezová ocel	Nerezová lakovaná ocel	Polyester	Robustní polyester
Čisté vnitřní prostředí (1)	■■■	■	■	■	■	■	■
Proces tvrdého čištění (2)	-	-	■■■	■■■	-	-	-
Venkovní prostředí (bez veřejného přístupu)	-	■■■	■	■	■	■■■	■■■
Venkovní prostředí (veřejný přístup)	-	■	■	■	■	■	■■■
Agresivní chemikálie	-	■	■■■	■■■	■■■	■■■	■■■
Sluneční záření	-	■■■	-	■ (4)	■ (4)	■■■	■■■
Písečná bouře	-	-	■■■	■■■	-	■	■
Teplota > 40 °C (3)	■■■	■■■	■■■	■■■	■■■	■■■	■■■
Teplota < 5 °C (3)	■■■	■■■	■■■	■■■	■■■	■■■	■■■
Slané prostředí	-	-	-	■■■	■■■	■■■	■■■
Stříkající mořská voda	-	-	-	■■■	■■■	■■■	■■■
Vlhkost > 70 % (3)	-	■■■	■■■	■■■	■■■	■■■	■■■
Nárazy	■■■	■■■	■■■	■■■	■■■	■■■	■■■
Vandalismus	-	■■■	■	■	■	■	■■■
Vloupání	-	■■■	■	■	■	■	■■■
Silné znečištění	•	■■■	■■■	■■■	■■■	■■■	■■■
Vibrace (námořní aplikace)	■■■	-	■■■	■■■	■■■	■■■	-
Seismicita	■■■	-	-	-	-	-	-
Elektromagnetické rušení	■■■	-	-	-	-	-	-

(1) Nezahrnuje potravinářský segment

(2) Ekvivalent potravinářského segmentu

(3) Vždy je nutné použít řízení teploty ClimaSys

(4) Mořské solární elektrárny

Řízení teploty

Řízení teploty musí pomáhat s kontrolou správné teploty a vlhkosti uvnitř skříně.

Správné řešení musí být založeno na procesu začínajícím diagnostikou prostředí, výpočtem parametrů a návrhem vhodné architektury: (Skříně + Instalovaná zařízení + Řízení teploty).

Při návrhu doporučujeme použít online software pro tepelné výpočty rozváděčů ProClima, který je zdarma k dispozici na stránce proclima.se.com.

Nabídka pro průmysl a infrastrukturu

Materiál pro každé prostředí

> Ocel

Robustní řešení pro průmyslová prostředí

Průmyslové prostředí v mechanických provozech je zvláště náročné na ochranu elektrických a elektronických komponent před prachem, stříkajícím olejem a nárazy. Toto prostředí proto vyžaduje řadu, která je vhodná pro dané aplikace a snadno se implementuje.

- **Standardní řada**, pro průmysl.
- **Funkční skříň**, pro distribuci elektřiny.
- **Robustní řada**, pro venkovní aplikace v privátních oblastech.
- **Řada E.M.C.**, proti elektromagnetickému rušení (ošetřena Aluzinkem).
- **Řada skříní ATEX**, pro prostředí s nebezpečím výbuchu.
- **Řada skříní pro rozhraní člověk-stroj**.
- **Řešení na zakázku**, pro specifické aplikace.



> Řešení:

Řada Spacial z oceli (průmyslové skříňky, nástěnné, monoblokové a volně stojící skříně).

str. 6 - 15

> 304L - 316L nerezová ocel

Náročná průmyslová prostředí

Potravinářský a nápojový průmysl, farmaceutický, petrochemický a infrastrukturní průmysl jsou obzvláště náročná z hlediska hygieny a odolnosti proti korozi. Se dvěma třídami nerezové oceli:

- **Nerezová ocel 304L**: odolnost proti korozi a čistitelnost (často se používá v prostředí pro produkci potravin).
- **Nerezová ocel 316L, také známá jako „námořní nerezová ocel“**: Velmi vysoká odolnost proti korozi (slané nebo chlorované prostředí).

str. 16 - 19



> Řešení:

Řada Spacial z nerezové oceli (nástěnné, monoblokové a spojovatelné volně stojící skříně).

> Polyester a plastické hmoty (ABS, polykarbonát)

Náročná infrastruktura a průmyslová prostředí

Venkovní infrastruktury a elektrické instalace jsou vystaveny přímému slunečnímu záření, dešti, slané mlze, extrémním teplotám, stříkajícímu oleji, chemickým a korozivním činidlům a jsou v kontaktu s veřejností.

- **Univerzální řada**, pro průmysl a infrastrukturu.
- **Robustní řada**, pro náročná venkovní aplikace ve veřejných oblastech.



> Řešení:

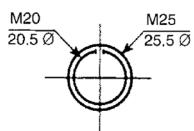
Řada Thalassa (krabice a skříňky, nástěnné a volně stojící skříně).

str. 20 - 25

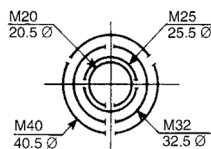


	Vnější rozměry (mm)			Spacial SDB IP55 - IK07 - RAL 7035				Plný montážní panel
				Modely bez výřezů		Modely s výřezy ⁽¹⁾		
	Výška	Šířka	Hloubka	Reference	Reference	Výřezy - výška	Výřezy - šířka	
Nízký kryt	85	85	49	NSYDBN88	NSYDB88M	1x skupina 1	1x skupina 1	-
	105	105	49	NSYDBN1010	NSYDB1010M	2x skupina 1	1x skupina 1	-
	155	105	61	NSYDBN1510	NSYDB1510M	3x skupina 1	1x skupina 1	NSYPMD1510
	206	156	83	NSYDBN2015	NSYDB2015M	3x skupina 2	2x skupina 2	NSYPMD2015
	256	206	93	NSYDBN2520	-	-	-	NSYPMD2520
	307	257	116	NSYDBN3025	-	-	-	NSYPMD3025

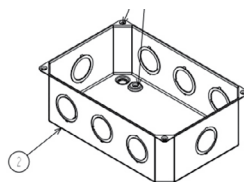
(1) Výřezy jsou na všech čtyřech stranách viz obrázky níže - reference NSYDB1510M .



Skupina 1



Skupina 2



Ukázka výřezů pro ref. NSYDB1510M

Spacial SBM - ploché, modulární krabice



Vnější rozměry (mm)			Spacial SBM IP66 - IK10 - RAL 7035	Montážní panel			DIN lišta
Výška	Šířka	Hloubka	Reference	Výška	Šířka	Reference	
150	150	80	NSYSBM15158	125	135	NSYMM11SB	NSYAMRD15357SB
150	150	120	NSYSBM151512	125	135	NSYMM11SB	NSYAMRD15357SB
150	200	80	NSYSBM15208	125	185	NSYMM12SB	NSYAMRD20357SB
150	200	120	NSYSBM152012	125	185	NSYMM12SB	NSYAMRD20357SB
150	300	80	NSYSBM15308	125	285	NSYMM13SB	NSYAMRD30357SB
150	300	120	NSYSBM153012	125	285	NSYMM13SB	NSYAMRD30357SB
150	400	80	NSYSBM15408	125	385	NSYMM14SB	NSYAMRD40357SB
150	400	120	NSYSBM154012	125	385	NSYMM14SB	NSYAMRD40357SB
200	200	80	NSYSBM20208	175	185	NSYMM22SB	NSYAMRD20357SB
200	200	120	NSYSBM202012	175	185	NSYMM22SB	NSYAMRD20357SB
200	300	80	NSYSBM20308	175	285	NSYMM23SB	NSYAMRD30357SB
200	300	120	NSYSBM203012	175	285	NSYMM23SB	NSYAMRD30357SB
200	400	80	NSYSBM20408	175	385	NSYMM24SB	NSYAMRD40357SB
200	400	120	NSYSBM204012	175	385	NSYMM24SB	NSYAMRD40357SB
200	500	80	NSYSBM20508	175	485	NSYMM25SB	NSYAMRD50357SB
200	500	120	NSYSBM205012	175	485	NSYMM25SB	NSYAMRD50357SB
200	600	80	NSYSBM20608	175	585	NSYMM26SB	NSYAMRD60357SB
200	600	120	NSYSBM206012	175	585	NSYMM26SB	NSYAMRD60357SB
200	800	120	NSYSBM208012	175	785	NSYMM28SB	NSYAMRD80357SB
300	300	120	NSYSBM303012	275	285	NSYMM33SB	NSYAMRD30357SB
300	400	120	NSYSBM304012	275	385	NSYMM34SB	NSYAMRD40357SB
300	500	120	NSYSBM305012	275	485	NSYMM35SB	NSYAMRD50357SB
300	600	120	NSYSBM306012	275	585	NSYMM36SB	NSYAMRD60357SB
300	800	120	NSYSBM308012	275	785	NSYMM38SB	NSYAMRD80357SB
400	400	120	NSYSBM404012	375	385	NSYMM44SB	NSYAMRD40357SB
400	500	120	NSYSBM405012	375	485	NSYMM45SB	NSYAMRD50357SB
400	600	120	NSYSBM406012	375	585	NSYMM46SB	NSYAMRD60357SB
400	800	120	NSYSBM408012	375	785	NSYMM48SB	NSYAMRD80357SB



Klávesnice

Nosný systém viz globální katalog Univerzálních rozváděčů na www.se.com/enclosures.



Rozměry			Spacial S3CM Ovládací skříňe IP54 - IK10 - RAL 7035
V	Š	H	
300	300	200	NSYS3CM303020
300	400	200	NSYS3CM304020
400	400	200	NSYS3CM404020
400	600	250	NSYS3CM406025*
500	500	250	NSYS3CM505025
600	600	200	NSYS3CM606020*

Rozměry			Spacial S3CM Skříňka klávesnice IP54 - IK10 - RAL 7040	Spacial S3CM Držák RAL 7035
V	Š	H		
250	600	116	NSYCMT2560110*	-
-	500	200	-	Klávesnice NSYCMBPT

* Příslušenství pro instalaci je součástí dodávky.

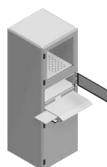
* Skříň vybavená kabelovou přírubou.

Spacial SD, SDF



Rozměry (mm)			Spacial SD Kompaktní ovládací pult IP55 - IK10 - RAL 7035 Ocelový plech				Spacial SDF Ovládací pult s konzolou IP55 - IK10 - RAL 7035 Ocelový plech	
Výška	Šířka	Hloubka	Pevný zadní panel		Odnímatelný zadní panel		Zadní dveře	
			1 dveře	2 dveře	1 dveře	2 dveře	1 dveře	2 dveře
1000	600	469	NSYSD6	-	-	-	-	-
1000	800	469	NSYSD8	-	-	-	-	-
1000	1000	469	-	NSYSD10	-	-	-	-
1000	1200	469	-	NSYSD12	-	-	-	-
1000	600	600	-	-	NSYSD6R	-	-	-
1000	800	600	-	-	NSYSD8R	-	-	-
1000	1000	600	-	-	-	NSYSD10R	-	-
1000	1200	600	-	-	-	NSYSD12R	-	-
1400	800	845	-	-	-	-	NSYSDF88	-
1400	1000	845	-	-	-	-	-	NSYSDF108
1400	1200	845	-	-	-	-	-	NSYSDF128
1400	1600	845	-	-	-	-	-	NSYSDF168
1400	1000	1045	-	-	-	-	-	NSYSDF1010
1400	1200	1045	-	-	-	-	-	NSYSDF1210
1400	1600	1045	-	-	-	-	-	NSYSDF1610

PanelSeT SFN PC racky



Rozměry (mm)			PanelSeT SFN PC rack IP55 ⁽¹⁾ - IK10 - RAL 7035	
Výška	Šířka	Hloubka	Počet sektorů	Reference
1600	600	600	3	NSYSF16660PC
1600	600	800	3	NSYSF16680PC
1800	600	600	4	NSYSF18660PC
1800	600	800	4	NSYSF18680PC

(1) IP40 s vysunutou klávesnicí.



Specifikace					Spacial S3D IP66 ⁽³⁾ - IK10 ⁽⁴⁾ - RAL 7035			Příslušenství pro kabelové vývody			
Rozměry ⁽¹⁾			Počet dveří	Váha (kg) ⁽²⁾	Plně dveře		Prosklené dveře	Kabelové příruby			
V	Š	H			S montážním panelem	Bez montážního panelu	Bez montážního panelu	Standardní ocel	Hliník	Ocel s výřezy pro FL membránu ⁽⁵⁾	Flexikabel
300	200	150	1	3,02	NSYS3D3215P	NSYS3D3215	-	NSYTTLA	-	-	-
300	250	150	1	3,48	NSYS3D32515P	NSYS3D32515	NSYS3D32515T	NSYTTLA	-	-	-
300	300	150	1	3,90	NSYS3D3315P	NSYS3D3315	NSYS3D3315T	NSYTTLB	NSYTLBU	-	-
300	300	200	1	4,50	NSYS3D3320P	NSYS3D3320	NSYS3D3320T	NSYTLC	-	NSYTL CFL	NSYTL CME
300	400	150	1	4,82	NSYS3D3415P	NSYS3D3415	NSYS3D3415T	NSYTLB	NSYTLBU	NSYTL BFL	-
300	400	200	1	5,60	NSYS3D3420P	NSYS3D3420	NSYS3D3420T	NSYTL D	-	NSYTL DFL	NSYTL DME
400	300	150	1	4,90	NSYS3D4315P	NSYS3D4315	NSYS3D4315T	NSYTLB	NSYTLBU	NSYTL BFL	-
400	300	200	1	5,00	NSYS3D4320P	NSYS3D4320	NSYS3D4320T	NSYTLC	-	NSYTL CFL	NSYTL CME
400	400	200	1	6,50	NSYS3D4420P	NSYS3D4420	NSYS3D4420T	NSYTL D	-	NSYTL DFL	NSYTL DME
400	600	200	1	10,50	NSYS3D4620P	NSYS3D4620	NSYS3D4620T	NSYTL F	NSYTLFU	NSYTL FFL	NSYTL FME
400	600	250	1	12,00	NSYS3D4625P	NSYS3D4625	NSYS3D4625T	NSYTL F	NSYTLFU	NSYTL FFL	NSYTL FME
500	300	200	1	7,50	NSYS3D5320P	NSYS3D5320	NSYS3D5320T	NSYTLC	NSYTL CU	NSYTL CFL	NSYTL CME
500	400	200	1	9,30	NSYS3D5420P	NSYS3D5420	NSYS3D5420T	NSYTL D	-	NSYTL DFL	NSYTL DME
500	400	250	1	10,20	NSYS3D5425P	NSYS3D5425	NSYS3D5425T	NSYTL D	-	NSYTL DFL	NSYTL DME
500	500	200	1	11,18	NSYS3D5520P	NSYS3D5520	NSYS3D5520T	NSYTLE	-	NSYTL EFL	NSYTL EME
500	500	250	1	12,06	NSYS3D5525P	NSYS3D5525	NSYS3D5525T	NSYTLE	-	NSYTL EFL	NSYTL EME
600	400	200	1	11,00	NSYS3D6420P	NSYS3D6420	NSYS3D6420T	NSYTL D	-	NSYTL DFL	NSYTL DME
600	400	250	1	12,00	NSYS3D6425P	NSYS3D6425	NSYS3D6425T	NSYTL D	-	NSYTL DFL	NSYTL DME
600	500	250	1	16,20	NSYS3D6525P	NSYS3D6525	NSYS3D6525T	NSYTLE	-	NSYTL EFL	NSYTL EME
600	600	200	1	14,00	NSYS3D6620P	NSYS3D6620	NSYS3D6620T	NSYTL F	NSYTLFU	NSYTL FFL	NSYTL FME
600	600	250	1	15,00	NSYS3D6625P	NSYS3D6625	NSYS3D6625T	NSYTL F	NSYTLFU	NSYTL FFL	NSYTL FME
600	600	300	1	17,00	NSYS3D6630P	NSYS3D6630	NSYS3D6630T	NSYTL G	NSYTL GU	NSYTL G2FL*	NSYTL GME
600	600	400	1	19,00	NSYS3D6640P	NSYS3D6640	NSYS3D6640T	NSYTL G	NSYTL GU	NSYTL G2FL*	NSYTL GME
600	800	300	1	25,50	NSYS3D6830P	NSYS3D6830	NSYS3D6830T	NSYTL D	-	NSYTL DFL	2 x NSYTL DME
700	500	250	1	15,00	NSYS3D7525P	NSYS3D7525	NSYS3D7525T	NSYTLE	-	NSYTL EFL	NSYTL EME
800	600	200	1	21,00	NSYS3D8620P	NSYS3D8620	NSYS3D8620T	NSYTL F	NSYTLFU	NSYTL FFL	NSYTL FME
800	600	250	1	23,00	NSYS3D8625P	NSYS3D8625	NSYS3D8625T	NSYTL F	NSYTLFU	NSYTL FFL	NSYTL FME
800	600	300	1	25,00	NSYS3D8630P	NSYS3D8630	NSYS3D8630T	NSYTL G	NSYTL GU	NSYTL G2FL*	NSYTL GME
800	600	400	1	29,00	NSYS3D8640P	NSYS3D8640	NSYS3D8640T	NSYTL G	NSYTL GU	NSYTL G2FL*	NSYTL GME
800	800	250	1	30,00	NSYS3D8825P	NSYS3D8825	NSYS3D8825T	NSYTL D	-	NSYTL DFL	2 x NSYTL DME
800	800	300	1	32,00	NSYS3D8830P	NSYS3D8830	NSYS3D8830T	NSYTL D	-	NSYTL DFL	2 x NSYTL DME
800	1000	300	1	38,00	NSYS3D81030P	NSYS3D81030	-	NSYTLE	-	NSYTL EFL	2 x NSYTL EME
800	1000	300	2	43,50	NSYS3D81030DP	NSYS3D81030D	-	NSYTLE	-	NSYTL EFL	2 x NSYTL EME
800	1200	300	2	46,00	NSYS3D81230DP	NSYS3D81230D	-	NSYTLE	-	NSYTL EFL	2 x NSYTL EME
1000	600	250	1	28,00	NSYS3D10625P	NSYS3D10625	NSYS3D10625T	NSYTL F	NSYTLFU	NSYTL FFL	NSYTL FME
1000	600	300	1	30,60	NSYS3D10630P	NSYS3D10630	NSYS3D10630T	NSYTL G	NSYTL GU	NSYTL G2FL*	NSYTL GME
1000	600	400	1	33,00	NSYS3D10640P	NSYS3D10640	NSYS3D10640T	NSYTL G	NSYTL GU	NSYTL G2FL*	NSYTL GME
1000	800	250	1	35,00	NSYS3D10825P	NSYS3D10825	NSYS3D10825T	NSYTL D	-	NSYTL DFL	2 x NSYTL DME
1000	800	300	1	38,00	NSYS3D10830P	NSYS3D10830	NSYS3D10830T	NSYTL D	-	NSYTL DFL	2 x NSYTL DME
1000	800	400	1	42,00	NSYS3D10840P	NSYS3D10840	NSYS3D10840T	NSYTL D	-	NSYTL DFL	2 x NSYTL DME
1000	1000	300	1	46,00	NSYS3D101030P	NSYS3D101030	NSYS3D101030T	NSYTLE	-	NSYTL EFL	2 x NSYTL EME
1000	1000	300	2	46,00	NSYS3D101030DP	NSYS3D101030D	NSYS3D101030DT	NSYTLE	-	NSYTL EFL	2 x NSYTL EME
1000	1200	300	2	53,00	NSYS3D101230DP	NSYS3D101230D	-	NSYTLE	-	NSYTL EFL	2 x NSYTL EME
1000	1200	400	2	60,00	NSYS3D101240DP	NSYS3D101240D	-	NSYTLE	-	NSYTL EFL	2 x NSYTL EME
1200	600	300	1	37,00	NSYS3D12630P	NSYS3D12630	NSYS3D12630T	NSYTL G	NSYTL GU	NSYTL G2FL*	NSYTL GME
1200	600	400	1	42,00	NSYS3D12640P	NSYS3D12640	NSYS3D12640T	NSYTL G	NSYTL GU	NSYTL G2FL*	NSYTL GME
1200	800	300	1	45,00	NSYS3D12830P	NSYS3D12830	NSYS3D12830T	NSYTL D	-	NSYTL DFL	2 x NSYTL DME
1200	800	400	1	49,00	NSYS3D12840P	NSYS3D12840	NSYS3D12840T	NSYTL D	-	NSYTL DFL	2 x NSYTL DME
1200	1000	300	1	53,00	NSYS3D121030P	NSYS3D121030	NSYS3D121030T	NSYTLE	-	NSYTL EFL	2 x NSYTL EME
1200	1000	300	2	54,00	NSYS3D121030DP	NSYS3D121030D	NSYS3D121030DT	NSYTLE	-	NSYTL EFL	2 x NSYTL EME
1200	1000	400	2	61,00	NSYS3D121040DP	NSYS3D121040D	-	NSYTLE	-	NSYTL EFL	2 x NSYTL EME
1200	1200	300	2	64,00	NSYS3D121230DP	NSYS3D121230D	-	NSYTLE	-	NSYTL EFL	2 x NSYTL EME
1200	1200	400	2	90,00	NSYS3D121240DP	NSYS3D121240D	-	NSYTLE	-	NSYTL EFL	2 x NSYTL EME
1400	1000	300	2	80,00	NSYS3D141030DP	NSYS3D141030D	-	NSYTLE	-	NSYTL EFL	2 x NSYTL EME

(1) Jiné rozměry najdete v naší aplikační nabídce.

(2) Hmotnost pro skříně bez montážního panelu.

(3) Dvojitě dveře: IP55.

(4) Prosklené dveře: IK08.

(5) FL13 pro NSYTLBFL, FL21 pro všechny ostatní položky.

* Položky mají dva výřezy. Je možné objednat i s jedním výřezem - reference NSYTLGFL.



Příslušenství

Vnitřní dveře ⁽⁷⁾	Montážní panel standardní ⁽⁸⁾	Střeška ⁽⁹⁾	Modulární rám (číslo na konci reference značí počet modulů)	Dveřní příčky
-	NSYMM32	NSYTJ2015	-	-
-	NSYMM3025	-	-	-
-	NSYMM33	NSYTJ3015	-	-
-	NSYMM33	NSYTJ3020	-	-
-	NSYMM43	NSYTJ4015	-	-
-	NSYMM43	NSYTJ4020	-	-
NSYPIN43	NSYMM43	NSYTJ3015	NSYDLM24	-
NSYPIN43	NSYMM43	NSYTJ3020	NSYDLM24	-
-	NSYMM44	NSYTJ4020	-	NSYTFPCR4
-	NSYMM64	NSYTJ6020	-	NSYTFPCR6
-	NSYMM64	NSYTJ6025	-	NSYTFPCR6
-	NSYMM53	NSYTJ3020	-	-
NSYPIN54	NSYMM54	NSYTJ4020	NSYDLM48	NSYTFPCR4
NSYPIN54	NSYMM54	NSYTJ4025	NSYDLM48	NSYTFPCR4
-	NSYMM55	NSYTJ5020	-	NSYTFPCR5
-	NSYMM55	NSYTJ5025	-	NSYTFPCR5
NSYPIN64	NSYMM64	NSYTJ4020	NSYDLM48P	NSYTFPCR4
NSYPIN64	NSYMM64	NSYTJ4025	NSYDLM48P	NSYTFPCR4
-	NSYMM65	NSYTJ5025	-	-
-	NSYMM66	NSYTJ6020	NSYDLM84P	NSYTFPCR6
-	NSYMM66	NSYTJ6025	NSYDLM84P	NSYTFPCR6
-	NSYMM66	NSYTJ6030	NSYDLM84P	NSYTFPCR6
-	NSYMM66	NSYTJ6040	NSYDLM84P	NSYTFPCR6
-	NSYMM86	NSYTJ8030	-	NSYTFPCR8
NSYPIN75	NSYMM75	NSYTJ5025	NSYDLM66	NSYTFPCR5
NSYPIN86	NSYMM86	NSYTJ6020	NSYDLM84'	NSYTFPCR6
NSYPIN86	NSYMM86	NSYTJ6025	NSYDLM112'	NSYTFPCR6
NSYPIN86	NSYMM86	NSYTJ6030	NSYDLM112'	NSYTFPCR6
NSYPIN86	NSYMM86	NSYTJ6040	NSYDLM112'	NSYTFPCR6
-	NSYMM88	NSYTJ8025	-	NSYTFPCR8
-	NSYMM88	NSYTJ8030	-	NSYTFPCR8
-	NSYMM108	NSYTJ10030	-	NSYTFPCR10
-	NSYMM108	NSYTJ10030	-	-
-	NSYMM128	NSYTJ12030	-	-
NSYPIN106	NSYMM106	NSYTJ6025	NSYDLM168	NSYTFPCR6
NSYPIN106	NSYMM106	NSYTJ6030	NSYDLM168	NSYTFPCR6
NSYPIN106	NSYMM106	NSYTJ6040	NSYDLM168	NSYTFPCR6
NSYPIN108	NSYMM108	NSYTJ8025	NSYDLM240	NSYTFPCR8
NSYPIN108	NSYMM108	NSYTJ8030	NSYDLM240	NSYTFPCR8
NSYPIN108	NSYMM108	NSYTJ8040	NSYDLM240	NSYTFPCR8
-	NSYMM1010	NSYTJ10030	-	NSYTFPCR10
-	NSYMM1010	NSYTJ10030	-	-
-	NSYMM1210	NSYTJ12030	-	-
-	NSYMM1210	NSYTJ12040	-	-
NSYPIN126	NSYMM126	NSYTJ6030	-	-
NSYPIN126	NSYMM126	NSYTJ6040	-	-
NSYPIN128	NSYMM128	NSYTJ8030	-	NSYTFPCR8
NSYPIN128	NSYMM128	NSYTJ8040	-	NSYTFPCR8
-	NSYMM1210	NSYTJ10030	-	NSYTFPCR10
-	NSYMM1210	NSYTJ10030	-	-
-	NSYMM1210	NSYTJ10040	-	-
-	NSYMM1212	NSYTJ12030	-	-
-	NSYMM1212	NSYTJ12040	-	-
-	NSYMM1410	NSYTJ10030	-	-

(7) Chcete-li nastavit hloubku vnitřních dveří, objednejte posuvné držáky **NSYSDCR200 - NSYSDCR400** podle hloubky skříňe.


(8) Ostatní typy montážních panelů na str. 33.

* Možnost montáže ref. **NSYDLM84** nebo **NSYDLM112**.

(9) Nutné pro venkovní použití.

** Možnost montáže ref. **NSYDLM168** nebo **NSYDLM240**.


Standardní zámky



Popis	Reference vložky*
3 mm motýlek	NSYAEDLB3S3D
CNOMO 6,5 mm trojhran	NSYAEDLT6S3D
8 mm trojhran	NSYAEDLT8S3D

* Dodává se s 1 plastovým klíčem.

Standardní kliky s klíčem



Popis	Reference kliky s klíči*
1242	NSYAEDL1242S3D
405	NSYAEDL405S3D
455	NSYAEDL455S3D
2433A	NSYAEDL2433S3D
3524E	NSYAEDL3524S3D
3131A	NSYAEDL3131AS3D
610	NSYAEDL610S3D

* Dodává se s 2 klíči.

Visací zámek



Popis	Reference
Uzamčení visacím zámkem 405*	NSYAEDLPADS3D

* Průměr 8 mm.

Závěsy na stěnu



Popis	Reference
Passivovaná pozinkovaná ocel	NSYAEFPFSC
Nerezová ocel 304L	NSYAEFPFXSC

Spacial S3DB,
S3DM, S3DEX,
S3HF, 3HD, S3D 19"

Ocelové nástěnné skříně pro aplikační nabídku

Spacial S3DB a S3DM



Prázdná skříň pro distribuci elektrické energie
RAL 7035

Rozměry			Svorkovnicové skříně S3DB IP66 - IK10	Modulární skříně S3DM s prosklenými dveřmi ⁽¹⁾ IP66 - IK08
V	Š	H		
250	300	150	NSYS3DB25315	-
250	400	150	NSYS3DB25415	-
250	500	150	NSYS3DB25515	-
300	400	150	NSYS3DB3415	-
300	500	150	NSYS3DB3515	-
300	600	150	NSYS3DB3615	-
400	300	150	-	NSYS3DM4315T
400	800	150	NSYS3DB4815	-
500	400	150	-	NSYS3DM5415T
600	400	150	NSYS3DB6415	NSYS3DM6415T
600	600	150	-	NSYS3DM6615T
700	500	150	-	NSYS3DM7515T
800	600	150	-	NSYS3DM8615T
1000	600	150	-	NSYS3DM10615T
1000	800	150	-	NSYS3DM10815T

(1) Modulární šasi se objednává samostatně (NSYDLM***), viz str. 37.

Spacial S3HD - pro venkovní použití



Venkovní robustní skříně

Rozměry			S3HD IP66 - IK10 - RAL 7035	Plný montážní panel	Robustní uzamykatelný dvojitý zámek	Nerezové nástěnné úchyty	Střešní ventilační modul
V	Š	H					
343	200	180	NSYS3HD3215	NSYMM32	NSYAEDLPADS3DHD	NSYAEFPFXSC	-
448	300	230	NSYS3HD4320	-	NSYAEDLPADS3DHD	NSYAEFPFXSC	-
548	400	230	NSYS3HD5420	NSYMM54	NSYAEDLPADS3DHD	NSYAEFPFXSC	-
653	400	280	NSYS3HD6425	NSYMM64	NSYAEDLPADS3DHD	NSYAEFPFXSC	-
658	600	330	NSYS3HD6630*	NSYMM66	NSYAEDLPADS3DHD	NSYAEFPFXSC	-
753	500	280	NSYS3HD7525	NSYMM75	NSYAEDLPADS3DHD	NSYAEFPFXSC	-
858	600	330	NSYS3HD8630*	NSYMM86	NSYAEDLPADS3DHD	NSYAEFPFXSC	-
862	800	430	NSYS3HD8840**	NSYMM88	NSYAEDLPADS3DHD	NSYAEFPFXSC	NSYS3CVR84HD
1062	600	430	NSYS3HD10640*	NSYMM106	NSYAEDLPADS3DHD	NSYAEFPFXSC	-
1062	800	430	NSYS3HD10840*	NSYMM108	NSYAEDLPADS3DHD	NSYAEFPFXSC	NSYS3CVR84HD

* K těmto skříním je možné objednat standardní nebo ventilační nerezový sokl, viz globální katalog Univerzálních rozváděčů, dostupný na stránce www.se.com/enclosures.

Spacial S3DB 19" - pro elektronické aplikace



Elektronické aplikace								
Skříň S3D 19"								
IP66 - IK10 ⁽¹⁾ - RAL 7035								
Rozměry			Prosklené dveře	Plné dveře	Pevný rack ⁽²⁾	Poč. U	Otočný rack ⁽²⁾	Poč. U
V	Š	H						
400	600	200	NSYS3D4620T	NSYS3D4620	NSYVDM8UF	8	-	7
400	600	250	NSYS3D4625T	NSYS3D4625	NSYVDM8UF	8	-	7
600	600	200	NSYS3D6620T	NSYS3D6620	NSYVDM12UF	12	NSYVDM11UP	11
600	600	250	NSYS3D6625T	NSYS3D6625	NSYVDM12UF	12	NSYVDM11UP	11
600	600	300	NSYS3D6630T	NSYS3D6630	NSYVDM12UF	12	NSYVDM11UP	11
600	600	400	NSYS3D6640T	NSYS3D6640	NSYVDM12UF	12	NSYVDM11UP	11
800	800	200	NSYS3D8620T	NSYS3D8620	NSYVDM17UF	17	NSYVDM16UP	16
800	800	250	NSYS3D8625T	NSYS3D8625	NSYVDM17UF	17	NSYVDM16UP	16
800	600	300	NSYS3D8630T	NSYS3D8630	NSYVDM17UF	17	NSYVDM16UP	16
800	600	400	NSYS3D8640T	NSYS3D8640	NSYVDM17UF	17	NSYVDM16UP	16
1000	600	250	NSYS3D10625T	NSYS3D10625	NSYVDM21UF	21	NSYVDM20UP	20
1000	600	300	NSYS3D10630T	NSYS3D10630	-	-	-	-
1000	600	400	NSYS3D10640T	NSYS3D10640	NSYVDM21UF	21	NSYVDM20UP	20
1000	800	250	NSYS3D10825T	NSYS3D10825	-	-	NSYVDM20U8P	20
1000	800	300	NSYS3D10830T	NSYS3D10830	-	-	NSYVDM20U8P	20
1000	800	400	NSYS3D10840T	NSYS3D10840	-	-	NSYVDM20U8P	20
1200	800	300	NSYS3D12830T	NSYS3D12830	-	-	NSYVDM25U8P	25
1200	800	400	NSYS3D12840T	NSYS3D12840	-	-	NSYVDM25U8P	25

(1) IK08 pro skříň s prosklenými dveřmi. (2) Racky je nutné objednat samostatně.

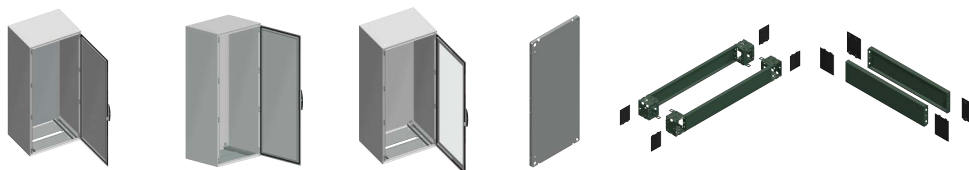
Spacial S3DEX a S3HF - pro náročná prostředí



Rozměry			Skříň pro prostředí s nebezpečím výbuchu	Ocelové skříň odolné proti elektromagnetickému rušení
V	Š	H	S3DEX (prázdná skříň) IP66 - IK10 - RAL 7035	S3HF ⁽¹⁾ IP55 - IK10 - RAL 7035
300	200	150	NSYS3DEX3215	-
300	300	200	NSYS3DEX3320	-
400	300	200	NSYS3DEX4320	NSYS3HF4320P
400	400	200	NSYS3DEX4420	-
500	400	200	NSYS3DEX5420	-
600	400	200	-	NSYS3HF6420P
600	400	250	NSYS3DEX6425	-
600	600	250	NSYS3DEX6625	NSYS3HF6625P
700	500	250	NSYS3DEX7525	-
800	600	300	NSYS3DEX8630	NSYS3HF8630P
1000	800	300	NSYS3DEX10830	NSYS3HF10830P

(1) Dodává se s montážním panelem. Upevňovací úchyty, ref. NSYPFCR je třeba objednat zvlášť (1 sada 4 úchyty).

Kompaktní skříně Spacial SM⁽¹⁾




Jmenovité rozměry (mm)			Počet dveří	Spacial SM IP55 - IK10 ⁽²⁾ - RAL 7035			Plný montážní panel ⁽³⁾	Sokl	
				Plně dveře		Průhledné dveře		Výška 100 mm	
V	Š	H		S montážním panelem	Bez montážního panelu	Bez montážního panelu		Čelní sada (rohý + čelní panely)	Boční panely, 2 ks
1200	800	300	1	NSYSM12830P	NSYSM12830	-	NSYMP128	NSYSPF8100	NSYSPS3100
1200	1000	300	2	NSYSM1210302DP	NSYSM1210302D	-	NSYMP1210	NSYSPF10100	NSYSPS3100
1200	1200	400	2	NSYSM1212402DP	NSYSM1212402D	-	NSYMP1212	NSYSPF12100	NSYSPS4100
1400	600	300	1	NSYSM14630P	NSYSM14630	-	NSYMP146	NSYSPF6100	NSYSPS3100
1400	600	400	1	NSYSM14640P	NSYSM14640	-	NSYMP146	NSYSPF6100	NSYSPS4100
1400	800	300	1	NSYSM14830P	NSYSM14830	-	NSYMP148	NSYSPF8100	NSYSPS3100
1400	800	400	1	NSYSM14840P	NSYSM14840	NSYSM14840T	NSYMP148	NSYSPF8100	NSYSPS4100
1400	1000	400	2	NSYSM1410402DP	NSYSM1410402D	-	NSYMP1410	NSYSPF10100	NSYSPS4100
1400	1200	400	2	NSYSM1412402DP	NSYSM1412402D	-	NSYMP1412	NSYSPF12100	NSYSPS4100
1600	600	300	1	NSYSM16630P	NSYSM16630	-	NSYMP166	NSYSPF6100	NSYSPS3100
1600	600	400	1	NSYSM16640P	NSYSM16640	NSYSM16640T	NSYMP166	NSYSPF6100	NSYSPS4100
1600	800	300	1	NSYSM16830P	NSYSM16830	-	NSYMP168	NSYSPF8100	NSYSPS3100
1600	800	400	1	NSYSM16840P	NSYSM16840	NSYSM16840T	NSYMP168	NSYSPF8100	NSYSPS4100
1600	1000	300	2	NSYSM1610302DP	NSYSM1610302D	-	NSYMP1610	NSYSPF10100	NSYSPS3100
1600	1000	400	2	NSYSM1610402DP	NSYSM1610402D	-	NSYMP1610	NSYSPF10100	NSYSPS4100
1600	1200	300	2	NSYSM1612302DP	NSYSM1612302D	-	NSYMP1612	NSYSPF12100	NSYSPS3100
1600	1200	400	2	NSYSM1612402DP	NSYSM1612402D	-	NSYMP1612	NSYSPF12100	NSYSPS4100
1800	600	300	1	NSYSM18630P	NSYSM18630	-	NSYMP186	NSYSPF6100	NSYSPS3100
1800	600	400	1	NSYSM18640P	NSYSM18640	NSYSM18640T	NSYMP186	NSYSPF6100	NSYSPS4100
1800	600	500	1	NSYSM18650P	NSYSM18650	-	NSYMP186	NSYSPF6100	NSYSPS5100
1800	800	300	1	NSYSM18830P	NSYSM18830	NSYSM18830T	NSYMP188	NSYSPF8100	NSYSPS3100
1800	800	400	1	NSYSM18840P	NSYSM18840	NSYSM18840T	NSYMP188	NSYSPF8100	NSYSPS4100
1800	800	500	1	NSYSM18850P	NSYSM18850	NSYSM18850T	NSYMP188	NSYSPF8100	NSYSPS5100
1800	800	600	1	NSYSM18860P	NSYSM18860	-	NSYMP188	NSYSPF8100	NSYSPS6100
1800	1000	400	1	NSYSM181040P	NSYSM181040	-	NSYMP1810	NSYSPF10100	NSYSPS4100
1800	1000	400	2	NSYSM1810402DP	NSYSM1810402D	-	NSYMP1810	NSYSPF10100	NSYSPS4100
1800	1000	500	2	NSYSM1810502DP	NSYSM1810502D	-	NSYMP1810	NSYSPF10100	NSYSPS5100
1800	1200	400	2	NSYSM1812402DP	NSYSM1812402D	-	NSYMP1812	NSYSPF12100	NSYSPS4100
1800	1200	500	2	NSYSM1812502DP	NSYSM1812502D	-	NSYMP1812	NSYSPF12100	NSYSPS5100
1800	1600	400	2	NSYSM1816402DP	NSYSM1816402D	-	NSYMP1816	NSYSPF16100	NSYSPS4100
1800	1600	500	2	NSYSM1816502DP	NSYSM1816502D	-	NSYMP1816	NSYSPF16100	NSYSPS5100
2000	600	300	1	NSYSM20630P	NSYSM20630	-	NSYMP206	NSYSPF6100	NSYSPS3100
2000	600	400	1	NSYSM20640P	NSYSM20640	NSYSM20640T	NSYMP206	NSYSPF6100	NSYSPS4100
2000	600	500	1	NSYSM20650P	NSYSM20650	-	NSYMP206	NSYSPF6100	NSYSPS5100
2000	800	300	1	NSYSM20830P	NSYSM20830	NSYSM20830T	NSYMP208	NSYSPF8100	NSYSPS3100
2000	800	400	1	NSYSM20840P	NSYSM20840	NSYSM20840T	NSYMP208	NSYSPF8100	NSYSPS4100
2000	800	500	1	NSYSM20850P	NSYSM20850	NSYSM20850T	NSYMP208	NSYSPF8100	NSYSPS5100
2000	800	600	1	NSYSM20860P	NSYSM20860	NSYSM20860T	NSYMP208	NSYSPF8100	NSYSPS6100
2000	1000	400	2	NSYSM2010402DP	NSYSM2010402D	-	NSYMP2010	NSYSPF10100	NSYSPS4100
2000	1000	500	2	NSYSM2010502DP	NSYSM2010502D	-	NSYMP2010	NSYSPF10100	NSYSPS5100
2000	1200	400	2	NSYSM2012402DP	NSYSM2012402D	-	NSYMP2012	NSYSPF12100	NSYSPS4100
2000	1200	500	2	NSYSM2012502DP	NSYSM2012502D	-	NSYMP2012	NSYSPF12100	NSYSPS5100
2000	1200	600	2	NSYSM2012602DP	NSYSM2012602D	-	NSYMP2012	NSYSPF12100	NSYSPS6100
2000	1600	400	2	NSYSM2016402DP	NSYSM2016402D	-	NSYMP2016	NSYSPF16100	NSYSPS4100
2000	1600	500	2	NSYSM2016502DP	NSYSM2016502D	-	NSYMP2016	NSYSPF16100	NSYSPS5100
2000	1600	600	2	NSYSM2016602DP	NSYSM2016602D	-	NSYMP2016	NSYSPF16100	NSYSPS6100

(1) Kabelové dno je součástí dodávky.

(2) Průhledné dveře: IK08.

(3) Další montážní příslušenství viz str. 34-35.



Sokl		Vnitřní dveře	Střecha
Výška 200 mm			
Čelní sada (rohý + čelní panely)	Boční panely, 2 ks		
NSYSPPF8200	NSYSPPS3200	-	NSYSC830
NSYSPPF10200	NSYSPPS3200	-	NSYSC1030
NSYSPPF12200	NSYSPPS4200	-	NSYSC1240
NSYSPPF6200	NSYSPPS3200	-	NSYSC630
NSYSPPF6200	NSYSPPS4200	-	NSYSC640
NSYSPPF8200	NSYSPPS3200	-	NSYSC830
NSYSPPF8200	NSYSPPS4200	-	NSYSC840
NSYSPPF10200	NSYSPPS4200	-	NSYSC1040
NSYSPPF12200	NSYSPPS4200	-	NSYSC1240
NSYSPPF6200	NSYSPPS3200	NSYID166	NSYSC630
NSYSPPF6200	NSYSPPS4200	NSYID166	NSYSC640
NSYSPPF8200	NSYSPPS3200	NSYID168	NSYSC830
NSYSPPF8200	NSYSPPS4200	NSYID168	NSYSC840
NSYSPPF10200	NSYSPPS3200	-	NSYSC1030
NSYSPPF10200	NSYSPPS4200	-	NSYSC1040
NSYSPPF12200	NSYSPPS3200	-	NSYSC1230
NSYSPPF12200	NSYSPPS4200	-	NSYSC1240
NSYSPPF6200	NSYSPPS3200	NSYID186	NSYSC630
NSYSPPF6200	NSYSPPS4200	NSYID186	NSYSC640
NSYSPPF6200	NSYSPPS5200	NSYID186	-
NSYSPPF8200	NSYSPPS3200	NSYID188	NSYSC830
NSYSPPF8200	NSYSPPS4200	NSYID188	NSYSC840
NSYSPPF8200	NSYSPPS5200	NSYID188	NSYSC850
NSYSPPF8200	NSYSPPS6200	NSYID188	NSYSC860
NSYSPPF10200	NSYSPPS4200	NSYID1810	NSYSC1040
NSYSPPF10200	NSYSPPS4200	NSYID1810	NSYSC1040
NSYSPPF10200	NSYSPPS5200	NSYID1810	NSYSC1050
NSYSPPF12200	NSYSPPS4200	-	NSYSC1240
NSYSPPF12200	NSYSPPS5200	-	NSYSC1250
NSYSPPF16200	NSYSPPS4200	-	NSYSC1640
NSYSPPF16200	NSYSPPS5200	-	NSYSC1650
NSYSPPF6200	NSYSPPS3200	NSYID206	NSYSC630
NSYSPPF6200	NSYSPPS4200	NSYID206	NSYSC640
NSYSPPF6200	NSYSPPS5200	NSYID206	NSYSC650
NSYSPPF8200	NSYSPPS3200	NSYID208	NSYSC830
NSYSPPF8200	NSYSPPS4200	NSYID208	NSYSC840
NSYSPPF8200	NSYSPPS5200	NSYID208	NSYSC850
NSYSPPF8200	NSYSPPS6200	NSYID208	NSYSC860
NSYSPPF10200	NSYSPPS4200	NSYID2010	NSYSC1040
NSYSPPF10200	NSYSPPS5200	NSYID2010	NSYSC1050
NSYSPPF12200	NSYSPPS4200	-	NSYSC1240
NSYSPPF12200	NSYSPPS5200	-	NSYSC1250
NSYSPPF12200	NSYSPPS6200	-	NSYSC1260
NSYSPPF16200	NSYSPPS4200	-	NSYSC1640
NSYSPPF16200	NSYSPPS5200	-	NSYSC1650
NSYSPPF16200	NSYSPPS6200	-	-

Zamykací systémy pro SM, SFN

Klika pro tvarové vložky a válcové vložky



Reference

NSYSFNHS1

Tvarové vložky



Popis

Reference

Čtvercová vložka 6 mm **NSYINS61**
Trojúhelníková vložka 6,5-mm **NSYINT61**

Vložka zámku - tlačítko

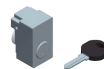


Popis

Reference

Tlačítko **NSYINPULS1**

Válcové vložky




Válcové vložky

Reference

Zámek s klíčem 405E **NSYIN405E1**
Zámek s klíčem 455 **NSYIN4551**
Zámek s klíčem 1242E **NSYIN1242E1**
Zámek s klíčem 2433A **NSYIN2433A1**
Bezklíčový zámek E1 **NSYINE11**

Klika a vložky typu DIN, KABA a ASSA



Popis

Reference

Adaptér pro DIN cylindr **NSYINDIN2**
Adaptér pro KABA cylindr⁽¹⁾ **NSYINKBA2**
Adaptér pro ASSA cylindr **NSYINASSA2**

(1) Adaptér pro vložky KABA8, KABA20 a KABA.

Sada čtyř zvedacích ok



Reference

NSYSMEB

Řadové skříně PanelSeT SFN⁽¹⁾

Jmenovité rozměry (mm)			Počet dveří	PanelSeT SFN IP55 - IK10 ⁽²⁾ - RAL 7035			Boční panely	Montážní panel ⁽³⁾	Mezilehlý montážní panel deska
				Plně dveře		Průhledné dveře			
V	Š	H		S mont. panelem	Bez mont. panelu	Bez mont. panelu			
1200	600	400	1	NSYSFN12640P	NSYSFN12640	-	NSY2SPN124	NSYMP126	NSYSIMP12
1200	600	600	1	NSYSFN12660P	NSYSFN12660	-	NSY2SPN126	NSYMP126	NSYSIMP12
1200	800	400	1	NSYSFN12840P	NSYSFN12840	-	NSY2SPN124	NSYMP128	NSYSIMP12
1200	800	600	1	NSYSFN12860P	NSYSFN12860	-	NSY2SPN126	NSYMP128	NSYSIMP12
1400	600	400	1	NSYSFN14640P	NSYSFN14640	-	NSY2SPN144	NSYMP146	NSYSIMP14
1400	800	400	1	NSYSFN14840P	NSYSFN14840	-	NSY2SPN144	NSYMP148	NSYSIMP14
1600	600	600	1	NSYSFN16660P	NSYSFN16660	-	NSY2SPN166	NSYMP166	NSYSIMP16
1600	600	800	1	NSYSFN16680P	NSYSFN16680	-	NSY2SPN168	NSYMP166	NSYSIMP16
1600	800	600	1	NSYSFN16860P	NSYSFN16860	-	NSY2SPN166	NSYMP168	NSYSIMP16
1600	800	800	1	NSYSFN16880P	NSYSFN16880	-	NSY2SPN168	NSYMP168	NSYSIMP16
1800	400	400	1	-	NSYSFN18440	-	NSY2SPN184	-	-
1800	400	500	1	-	NSYSFN18450	-	NSY2SPN185	-	-
1800	400	600	1	-	NSYSFN18460	-	NSY2SPN186	-	-
1800	600	400	1	NSYSFN18640P	NSYSFN18640	NSYSFN18640T	NSY2SPN184	NSYMP186	NSYSIMP18
1800	600	500	1	NSYSFN18650P	NSYSFN18650	NSYSFN18650T	NSY2SPN185	NSYMP186	NSYSIMP18
1800	600	600	1	NSYSFN18660P	NSYSFN18660	-	NSY2SPN186	NSYMP186	NSYSIMP18
1800	600	800	1	-	-	NSYSFN18680T	NSY2SPN188	NSYMP186	NSYSIMP18
1800	800	400	1	NSYSFN18840P	NSYSFN18840	NSYSFN18840T	NSY2SPN184	NSYMP188	NSYSIMP18
1800	800	500	1	NSYSFN18850P	NSYSFN18850	NSYSFN18850T	NSY2SPN185	NSYMP188	NSYSIMP18
1800	800	600	1	NSYSFN18860P	NSYSFN18860	NSYSFN18860T	NSY2SPN186	NSYMP188	NSYSIMP18
1800	800	600	2	NSYSFN18860ZDP	NSYSFN18860ZD	-	NSY2SPN186	NSYMP188	NSYSIMP18
1800	1000	400	1	NSYSFN181040P	NSYSFN181040	-	NSY2SPN184	NSYMP1810	NSYSIMP18
1800	1000	400	2	NSYSFN181040ZDP	NSYSFN181040ZD	-	NSY2SPN184	NSYMP1810	NSYSIMP18
1800	1000	500	1	NSYSFN181050P	NSYSFN181050	-	NSY2SPN185	NSYMP1810	NSYSIMP18
1800	1000	600	1	NSYSFN181060P	NSYSFN181060	-	NSY2SPN186	NSYMP1810	NSYSIMP18
1800	1000	600	2	NSYSFN181060ZDP	NSYSFN181060ZD	-	NSY2SPN186	NSYMP1810	NSYSIMP18
1800	1200	400	2	NSYSFN181240ZDP	NSYSFN181240ZD	-	NSY2SPN184	NSYMP1812	NSYSIMP18
1800	1200	500	2	NSYSFN181250ZDP	NSYSFN181250ZD	-	NSY2SPN185	NSYMP1812	NSYSIMP18
1800	1200	600	2	NSYSFN181260ZDP	NSYSFN181260ZD	-	NSY2SPN186	NSYMP1812	NSYSIMP18
2000	300	500	1	-	NSYSFN20350	-	NSY2SPN205	-	-
2000	300	600	1	-	NSYSFN20360	-	NSY2SPN206	-	-
2000	300	800	1	-	NSYSFN20380	-	NSY2SPN208	-	-
2000	400	400	1	-	NSYSFN20440	-	NSY2SPN204	-	-
2000	400	500	1	-	NSYSFN20450	-	NSY2SPN205	-	-
2000	400	600	1	-	NSYSFN20460	-	NSY2SPN206	-	-
2000	400	800	1	-	NSYSFN20480	-	NSY2SPN208	-	-
2000	600	400	1	NSYSFN20640P	NSYSFN20640	NSYSFN20640T	NSY2SPN204	NSYMP206	NSYSIMP20
2000	600	500	1	NSYSFN20650P	NSYSFN20650	NSYSFN20650T	NSY2SPN205	NSYMP206	NSYSIMP20
2000	600	600	1	NSYSFN20660P	NSYSFN20660	-	NSY2SPN206	NSYMP206	NSYSIMP20
2000	600	800	1	NSYSFN20680P	NSYSFN20680	-	NSY2SPN208	NSYMP206	NSYSIMP20
2000	800	400	1	NSYSFN20840P	NSYSFN20840	NSYSFN20840T	NSY2SPN204	NSYMP208	NSYSIMP20
2000	800	500	1	NSYSFN20850P	NSYSFN20850	NSYSFN20850T	NSY2SPN205	NSYMP208	NSYSIMP20
2000	800	600	1	NSYSFN20860P	NSYSFN20860	NSYSFN20860T	NSY2SPN206	NSYMP208	NSYSIMP20
2000	800	600	2	NSYSFN20860ZDP	NSYSFN20860ZD	-	NSY2SPN206	NSYMP208	NSYSIMP20
2000	800	800	1	NSYSFN20880P	NSYSFN20880	NSYSFN20880T	NSY2SPN208	NSYMP2010	NSYSIMP20
2000	1000	400	1	NSYSFN201040P	NSYSFN201040	NSYSFN201040T	NSY2SPN204	NSYMP2010	NSYSIMP20
2000	1000	400	2	NSYSFN201040ZDP	NSYSFN201040ZD	-	NSY2SPN204	NSYMP2010	NSYSIMP20
2000	1000	500	1	NSYSFN201050P	NSYSFN201050	NSYSFN201050T	NSY2SPN205	NSYMP2010	NSYSIMP20
2000	1000	500	2	NSYSFN201050ZDP	NSYSFN201050ZD	-	NSY2SPN205	NSYMP2010	NSYSIMP20
2000	1000	600	1	NSYSFN201060P	NSYSFN201060	NSYSFN201060T	NSY2SPN206	NSYMP2010	NSYSIMP20
2000	1000	600	2	NSYSFN201060ZDP	NSYSFN201060ZD	-	NSY2SPN206	NSYMP2010	NSYSIMP20
2000	1000	800	1	NSYSFN201080P	NSYSFN201080	-	NSY2SPN208	NSYMP2010	NSYSIMP20
2000	1200	400	2	NSYSFN201240ZDP	NSYSFN201240ZD	-	NSY2SPN204	NSYMP2012	NSYSIMP20
2000	1200	500	2	NSYSFN201250ZDP	NSYSFN201250ZD	-	NSY2SPN205	NSYMP2012	NSYSIMP20
2000	1200	600	2	NSYSFN201260ZDP	NSYSFN201260ZD	-	NSY2SPN206	NSYMP2012	NSYSIMP20
2000	1200	800	2	NSYSFN201280ZDP	NSYSFN201280ZD	-	NSY2SPN208	NSYMP2012	NSYSIMP20
2000	1600	400	2	NSYSFN201640ZDP	NSYSFN201640ZD	-	NSY2SPN204	NSYMP2016	NSYSIMP20
2000	1600	500	2	NSYSFN201650ZDP	NSYSFN201650ZD	-	NSY2SPN205	NSYMP2016	NSYSIMP20
2000	1600	600	2	NSYSFN201660ZDP	NSYSFN201660ZD	-	NSY2SPN206	NSYMP2016	NSYSIMP20
2200	400	600	1	-	NSYSFN22460	-	NSY2SPN226	-	-
2200	600	600	1	NSYSFN22660P	NSYSFN22660	-	NSY2SPN226	NSYMP226	NSYSIMP22
2200	600	800	1	NSYSFN22680P	NSYSFN22680	-	NSY2SPN228	NSYMP226	NSYSIMP22
2200	800	600	1	NSYSFN22860P	NSYSFN22860	-	NSY2SPN226	NSYMP228	NSYSIMP22
2200	800	800	1	NSYSFN22880P	NSYSFN22880	NSYSFN22880T	NSY2SPN228	NSYMP228	NSYSIMP22
2200	1000	600	1	NSYSFN221060P	NSYSFN221060	-	NSY2SPN226	NSYMP2210	NSYSIMP22
2200	1200	600	2	NSYSFN221260ZDP	NSYSFN221260ZD	-	NSY2SPN226	NSYMP2212	NSYSIMP22
2200	1200	800	2	NSYSFN221280ZDP	NSYSFN221280ZD	-	NSY2SPN228	NSYMP2212	NSYSIMP22


(1) Kabelové dno není součástí dodávky skříně, je nutno ho objednat samostatně.

(2) Průhledné dveře: IK08.

(3) Další montážní příslušenství viz str. 34-35.



Standardní spojovací sada



Reference

NSYSFBK

Zesílené spojení⁽³⁾



Reference

NSYSFBKR

(3) Používá se spolu se spojovací sadou na zesílení spojení mezi 2 skříněmi, když skříně obsahují těžké přístroje. Upevnění z vnitřku skříní.

Sada čtyř zvedacích ok



Reference

NSYSFEB

Sada čtyř zvedacích držáků⁽⁴⁾



Reference

NSYSFELB

(4) Sada zvedacích a přepravních konzol, připravených ke konstrukci mezi dvě spojené skříně, v ose stojin.

Kabelové dno ⁽¹⁾			Sokl		Sokl	
Plné	1 vstup	2 vstupy	Výška 100 mm		Výška 200 mm	
			Čelní sada (rohý + čelní panely)	Boční panely, 2 ks	Přední část (rohý + čelní panely)	Boční panely, 4 ks
NSYEC64	NSYEC641	-	NSYSPF6100	NSYSPS4100	NSYSPF6200	NSYSPS4200
NSYEC66	NSYEC661	NSYEC662	NSYSPF6100	NSYSPS6100	NSYSPF6200	NSYSPS6200
NSYEC84	NSYEC841	-	NSYSPF8100	NSYSPS4100	NSYSPF8200	NSYSPS4200
NSYEC86	NSYEC861	NSYEC862	NSYSPF8100	NSYSPS6100	NSYSPF8200	NSYSPS6200
NSYEC64	NSYEC641	-	NSYSPF6100	NSYSPS4100	NSYSPF6200	NSYSPS4200
NSYEC84	NSYEC841	-	NSYSPF8100	NSYSPS4100	NSYSPF8200	NSYSPS4200
NSYEC66	NSYEC661	NSYEC662	NSYSPF6100	NSYSPS6100	NSYSPF6200	NSYSPS6200
NSYEC68	NSYEC681	NSYEC682	NSYSPF6100	NSYSPS8100	NSYSPF6200	NSYSPS8200
NSYEC86	NSYEC861	NSYEC862	NSYSPF8100	NSYSPS6100	NSYSPF8200	NSYSPS6200
NSYEC88	NSYEC881	NSYEC882	NSYSPF8100	NSYSPS8100	NSYSPF8200	NSYSPS8200
NSYEC44	NSYEC441	-	NSYSPF4100	NSYSPS4100	NSYSPF4200	NSYSPS4200
NSYEC45	NSYEC451	-	NSYSPF4100	NSYSPS5100	NSYSPF4200	NSYSPS5200
-	NSYEC461	-	NSYSPF4100	NSYSPS6100	NSYSPF4200	NSYSPS6200
NSYEC64	NSYEC641	-	NSYSPF6100	NSYSPS4100	NSYSPF6200	NSYSPS4200
NSYEC65	NSYEC651	-	NSYSPF6100	NSYSPS5100	NSYSPF6200	NSYSPS5200
NSYEC66	NSYEC661	NSYEC662	NSYSPF6100	NSYSPS6100	NSYSPF6200	NSYSPS6200
NSYEC68	NSYEC681	NSYEC682	NSYSPF6100	NSYSPS8100	NSYSPF6200	NSYSPS8200
NSYEC84	NSYEC841	-	NSYSPF8100	NSYSPS4100	NSYSPF8200	NSYSPS4200
NSYEC85	NSYEC851	-	NSYSPF8100	NSYSPS5100	NSYSPF8200	NSYSPS5200
NSYEC86	NSYEC861	NSYEC862	NSYSPF8100	NSYSPS6100	NSYSPF8200	NSYSPS6200
NSYEC86	NSYEC861	NSYEC862	NSYSPF8100	NSYSPS6100	NSYSPF8200	NSYSPS6200
NSYEC104	NSYEC1041	-	NSYSPF10100	NSYSPS4100	NSYSPF10200	NSYSPS4200
NSYEC104	NSYEC1041	-	NSYSPF10100	NSYSPS4100	NSYSPF10200	NSYSPS4200
NSYEC105	NSYEC1051	-	NSYSPF10100	NSYSPS5100	NSYSPF10200	NSYSPS5200
NSYEC106	NSYEC1061	NSYEC1062	NSYSPF10100	NSYSPS6100	NSYSPF10200	NSYSPS6200
NSYEC106	NSYEC1061	NSYEC1062	NSYSPF10100	NSYSPS6100	NSYSPF10200	NSYSPS6200
NSYEC124	NSYEC1241	-	NSYSPF12100	NSYSPS4100	NSYSPF12200	NSYSPS4200
NSYEC125	NSYEC1251	-	NSYSPF12100	NSYSPS5100	NSYSPF12200	NSYSPS5200
NSYEC126	NSYEC1261	NSYEC1262	NSYSPF12100	NSYSPS6100	NSYSPF12200	NSYSPS6200
NSYEC35	NSYEC351	-	NSYSPF3100	NSYSPS5100	NSYSPF3200	NSYSPS5200
NSYEC36	NSYEC361	-	NSYSPF3100	NSYSPS6100	NSYSPF3200	NSYSPS6200
-	NSYEC381	-	NSYSPF3100	NSYSPS8100	NSYSPF3200	NSYSPS8200
NSYEC44	NSYEC441	-	NSYSPF4100	NSYSPS4100	NSYSPF4200	NSYSPS4200
NSYEC45	NSYEC451	-	NSYSPF4100	NSYSPS5100	NSYSPF4200	NSYSPS5200
-	NSYEC461	-	NSYSPF4100	NSYSPS6100	NSYSPF4200	NSYSPS6200
-	NSYEC481	-	NSYSPF4100	NSYSPS8100	NSYSPF4200	NSYSPS8200
NSYEC64	NSYEC641	-	NSYSPF6100	NSYSPS4100	NSYSPF6200	NSYSPS4200
NSYEC65	NSYEC651	-	NSYSPF6100	NSYSPS5100	NSYSPF6200	NSYSPS5200
NSYEC66	NSYEC661	NSYEC662	NSYSPF6100	NSYSPS6100	NSYSPF6200	NSYSPS6200
NSYEC68	NSYEC681	NSYEC682	NSYSPF6100	NSYSPS8100	NSYSPF6200	NSYSPS8200
NSYEC84	NSYEC841	-	NSYSPF8100	NSYSPS4100	NSYSPF8200	NSYSPS4200
NSYEC85	NSYEC851	-	NSYSPF8100	NSYSPS5100	NSYSPF8200	NSYSPS5200
NSYEC86	NSYEC861	NSYEC862	NSYSPF8100	NSYSPS6100	NSYSPF8200	NSYSPS6200
NSYEC86	NSYEC861	NSYEC862	NSYSPF8100	NSYSPS6100	NSYSPF8200	NSYSPS6200
NSYEC88	NSYEC881	NSYEC882	NSYSPF8100	NSYSPS8100	NSYSPF8200	NSYSPS8200
NSYEC104	NSYEC1041	-	NSYSPF10100	NSYSPS4100	NSYSPF10200	NSYSPS4200
NSYEC104	NSYEC1041	-	NSYSPF10100	NSYSPS4100	NSYSPF10200	NSYSPS4200
NSYEC105	NSYEC1051	-	NSYSPF10100	NSYSPS5100	NSYSPF10200	NSYSPS5200
NSYEC105	NSYEC1051	-	NSYSPF10100	NSYSPS5100	NSYSPF10200	NSYSPS5200
NSYEC106	NSYEC1061	NSYEC1062	NSYSPF10100	NSYSPS6100	NSYSPF10200	NSYSPS6200
NSYEC106	NSYEC1061	NSYEC1062	NSYSPF10100	NSYSPS6100	NSYSPF10200	NSYSPS6200
NSYEC108	NSYEC1081	NSYEC1082	NSYSPF10100	NSYSPS8100	NSYSPF10200	NSYSPS8200
NSYEC124	NSYEC1241	-	NSYSPF12100	NSYSPS4100	NSYSPF12200	NSYSPS4200
NSYEC125	NSYEC1251	-	NSYSPF12100	NSYSPS5100	NSYSPF12200	NSYSPS5200
NSYEC126	NSYEC1261	NSYEC1262	NSYSPF12100	NSYSPS6100	NSYSPF12200	NSYSPS6200
NSYEC128	NSYEC1281	NSYEC1282	NSYSPF12100	NSYSPS8100	NSYSPF12200	NSYSPS8200
NSYEC164	NSYEC1641	-	NSYSPF16100	NSYSPS4100	NSYSPF16200	NSYSPS4200
NSYEC165	NSYEC1651	-	NSYSPF16100	NSYSPS5100	NSYSPF16200	NSYSPS5200
NSYEC166	NSYEC1661	NSYEC1662	NSYSPF16100	NSYSPS6100	NSYSPF16200	NSYSPS6200
-	NSYEC461	-	NSYSPF4100	NSYSPS6100	NSYSPF4200	NSYSPS6200
NSYEC66	NSYEC661	NSYEC662	NSYSPF6100	NSYSPS6100	NSYSPF6200	NSYSPS6200
NSYEC68	NSYEC681	NSYEC682	NSYSPF6100	NSYSPS8100	NSYSPF6200	NSYSPS8200
NSYEC86	NSYEC861	NSYEC862	NSYSPF8100	NSYSPS6100	NSYSPF8200	NSYSPS6200
NSYEC88	NSYEC881	NSYEC882	NSYSPF8100	NSYSPS8100	NSYSPF8200	NSYSPS8200
NSYEC106	NSYEC1061	NSYEC1062	NSYSPF10100	NSYSPS6100	NSYSPF10200	NSYSPS6200
NSYEC126	NSYEC1261	NSYEC1262	NSYSPF12100	NSYSPS6100	NSYSPF12200	NSYSPS6200
NSYEC128	NSYEC1281	NSYEC1282	NSYSPF12100	NSYSPS8100	NSYSPF12200	NSYSPS8200

(1) Kabelové dno není součástí dodávky skříně, je nutno ho objednat samostatně.

Nástěnné skříně z nerezové oceli



Vnější rozměry (mm)			Počet zámků	Počet dveří	Spacial S3X ⁽¹⁾ IP66 ⁽²⁾ - IK10 ⁽³⁾				
V	Š	H			Nerezová ocel 304L		Nerezová ocel 316L	Nerezová ocel 304L	Vnitřní dveře
					Plně dveře	Prosklené dveře	Plně dveře	Střeška	
300	200	150	1	1	NSYS3X3215	-	NSYS3X3215H	NSYTX2015	-
300	250	150	1	1	NSYS3X302515	-	NSYS3X302515H	NSYTX2515	-
300	300	150	1	1	NSYS3X3315	-	NSYS3X3315H	NSYTX3015	-
400	300	150	1	1	NSYS3X4315	-	NSYS3X4315H	NSYTX3015	NSYPIN43
400	300	200	1	1	NSYS3X4320	NSYS3X4320T	NSYS3X4320H	NSYTX3020	NSYPIN43
400	400	200	1	1	NSYS3X4420	-	NSYS3X4420H	NSYTX4020	-
400	600	200	1	1	NSYS3X4620	-	NSYS3X4620H	NSYTX6020	-
500	400	200	2	1	NSYS3X5420	NSYS3X5420T	NSYS3X5420H	NSYTX4020	NSYPIN54
600	400	200	2	1	NSYS3X6420	NSYS3X6420T	NSYS3X6420H	NSYTX4020	NSYPIN64
600	600	250	2	1	NSYS3X6625	-	NSYS3X6625H	NSYTX6025	-
600	1000	300	*	1	NSYS3X601030	-	-	-	-
600	1200	300	*	1	NSYS3X601230	-	-	-	-
700	500	250	2	1	NSYS3X7525	NSYS3X7525T	NSYS3X7525H	NSYTX5025	NSYPIN75
800	600	250	2	1	NSYS3X8625	NSYS3X8625T	NSYS3X8625H	NSYTX6025	NSYPIN86
800	800	300	2	1	NSYS3X8830	-	NSYS3X8830H	NSYTX8030	-
800	1000	300	*	1	NSYS3X801030	-	-	-	-
800	1200	300	*	1	NSYS3X801230	-	-	NSYTX12030	-
1000	800	300	2	1	NSYS3X10830	NSYS3X10830T	NSYS3X10830H	NSYTX8030	NSYPIN108
1000	1000	300	*	2	NSYS3X101030	-	NSYS3X101030H	NSYTX10030	-
1200	800	300	2	1	NSYS3X12830	-	NSYS3X12830H	NSYTX8030	NSYPIN128
1200	1000	300	*	2	NSYS3X121030	-	NSYS3X121030H	NSYTX10030	-

*Tříbodový uzamykací systém.

(1) Montážní panely viz str. 33.

(2) Pro dvoukřídlé dveře: IP55.

(3) Pro prosklené dveře: IK08.

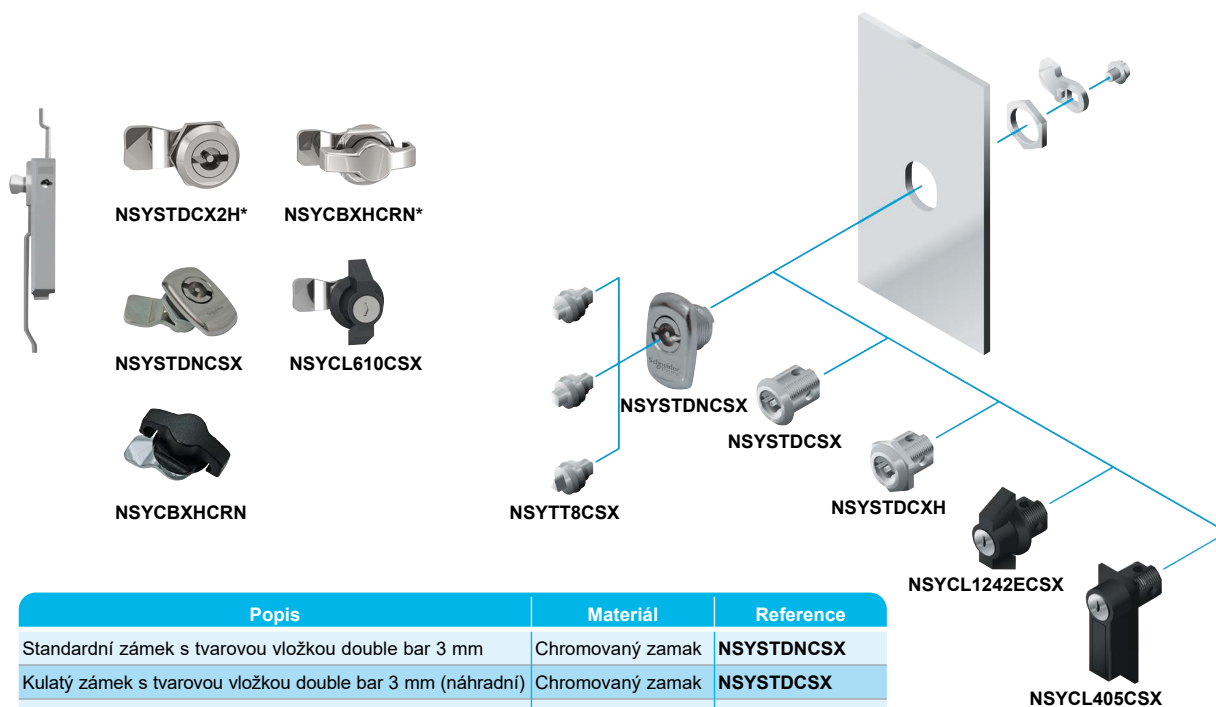
Spacial SBX — Průmyslové krabice z nerezové oceli



Vnější rozměry (mm)			Spacial SBX IP66 - IK10	Průmyslové skříně z nerezové oceli			
V	Š	H	Průmyslové skříně z nerezové oceli	Montážní panel	DIN lišta	Sada čtyř závěsů na stěnu (AISI 304)	Plombovací sada
150	150	80	NSYSBX15158	NSYMM11SB	NSYAMRD15357SB	NSYAEFPFSBX*	NSYPPSB*
150	300	80	NSYSBX15308	NSYMM13SB	NSYAMRD30357SB	NSYAEFPFSBX*	NSYPPSB*
200	200	80	NSYSBX20208	NSYMM22SB	NSYAMRD20357SB	NSYAEFPFSBX*	NSYPPSB*
200	300	80	NSYSBX20308	NSYMM23SB	NSYAMRD30357SB	NSYAEFPFSBX*	NSYPPSB*
200	400	120	NSYSBX204012	NSYMM24SB	NSYAMRD40357SB	NSYAEFPFSBX*	NSYPPSB*
300	300	120	NSYSBX303012	NSYMM33SB	NSYAMRD30357SB	NSYAEFPFSBX*	NSYPPSB*

*Stejně reference pro všechny rozměry.

Uzamykací systémy



Popis	Materiál	Reference
Standardní zámek s tvarovou vložkou double bar 3 mm	Chromovaný zamak	NSYSTDNCSX
Kulatý zámek s tvarovou vložkou double bar 3 mm (náhradní)	Chromovaný zamak	NSYSTDCSX
Kulatý zámek s tvarovou vložkou double bar 3 mm	Nerezová ocel 304L	NSYSTDCXH
Kulatý zámek	Nerezová ocel 316	NSYSTDCX2H*
Trojúhelníková vložka 8 mm	Nerezová ocel 304L	NSYTT8CSX
Čtvercová vložka 7 mm	Nerezová ocel 304L	NSYTC7CSX
Čtvercová vložka 6 mm	Nerezová ocel 304L	NSYTC6CSX
Visací zámek	Nerezová ocel 316	NSYCBXHCRN*
Klika se zámkem 1242E	Chromovaný zamak	NSYCL1242ECSX
Klika se zámkem 405	Polyamid	NSYCL405CSX
Klika se zámkem 610	Polyamid	NSYCL610CSX
Vložka šroubováku pro kliku se zámkem	Zamak	NSYTSML

* Konzultujte s námi dostupnost.

Nerezové nástěnné skříně

Sada čtyř závěsů na stěnu



Popis	Reference
Nerezová ocel 304L	NSYPFCX
Nerezová ocel 316L	NSYPFC2X

Sada dvou zvedacích ok M8



Popis	Reference
Nerezová ocel 304	NSYAELYTCRXG8

Volně stojící skříně z nerezové oceli



Vnější rozměry (mm)			Počet předních dveří	Spacial SMX ⁽¹⁾ IP55 - IK10		Počet předních dveří	Spacial SFX ⁽¹⁾ IP66 ⁽²⁾ - IK10	
				Nerezové kompaktní skříně			Nerezové řadové skříně z nerezové oceli 304L ⁽³⁾	
V	Š	H		304L	316L		Řadová skříně	Boční panely (včetně polyuret. těsnění)
1400	1000	300	2	NSYSMX141030	-	-	-	-
1600	800	400	1	NSYSMX16840	-	-	-	-
1800	600	400	1	NSYSMX18640	-	1	NSYSFX18640	NSY2SPX184
1800	800	400	1	NSYSMX18840	NSYSMX18840H	1	NSYSFX18840	NSY2SPX184
1800	1200	400	2	NSYSMX181240	NSYSMX181240H	2	NSYSFX181240	NSY2SPX184
1800	1600	400	2	NSYSMX181640	-	-	-	-
2000	600	500	-	-	-	1	NSYSFX20650	NSY2SPX205
2000	800	400	-	-	-	1	NSYSFX20840	NSY2SPX204
2000	800	500	1	NSYSMX20850	-	-	-	-
2000	800	600	-	-	-	1	NSYSFX20860	NSY2SPX206
2000	1000	400	2	NSYSMX201040	NSYSMX201040H	-	-	-
2000	1000	600	-	-	-	2	NSYSFX201060	NSY2SPX206
2000	1200	500	2	NSYSMX201250	NSYSMX201250H	-	-	-
2000	1200	600	-	-	-	2	NSYSFX201260	NSY2SPX206
2000	1600	600	2	NSYSMX201660	NSYSMX201660H	-	-	-

(1) Montážní příslušenství jako např. plně montážní panely, svislé stojny apod. lze použít z nabídky pro Spacial SM a SFN viz str. 34.

(2) IP55 pro skříně s dvoukřídlymi dveřmi.

(3) Skříně z nerezové oceli 316L na vyžádání.

Sada čtyř nástěnných úchyťů pro SMX



Reference
NSYFCMX

Sada čtyř zvedacích ok M12



Reference
NSYSMXEB

Sada čtyř hygienických noh pro SMX



V (mm) Reference
140 až 200 NSYPHX200

Zvedací profil pro spojené skříně SFX



Reference
NSYPUNX

Dveřní spínač pro SFX



Reference
NSYDCM20

Možnost zavírání



Popis	Balení	Reference
Náhradní rukojeť	1	NSYMCSX
Vložka 5 mm motýlek	1	NSYTDB5ME
Zařízení pro možnost uzamčení visacím zámekem	1	NSYBCME
Válcová vložka a klíč 405ME	1	NSYTCL405ME
Válcová vložka a klíč 1242E	1	NSYTL1242EME

Střeška



Spojovací sada



Reference
NSYSFBK19 + NSYSFXJG

Pro skříně s rozměry (mm)		Reference	
Š	H	SMX	SFX
600	400	-	NSYSCX6040
800	400	NSYSCTX8040	NSYSCX8040
800	500	NSYSCTX8050	-
800	600	-	NSYSCX8060
1000	300	NSYSCTX10030	-
1000	400	NSYSCTX10040	-
1000	600	-	NSYSCX10060
1200	400	NSYSCTX12040	NSYSCX12040
1200	500	-	NSYSCX12050*
1200	600	-	NSYSCX12060
1600	400	-	NSYSCX16040*
1600	600	NSYSCTX16060	NSYSCX16060*


* Používá se, pokud jsou spojené 2 SFX skříně v uvedených rozměrech.




Výška soklu 100 mm
(4 rohy + přední a zadní část)



Výška soklu 100 mm
(sada 2 bočních panelů)



Výška soklu 200 mm
(4 rohy + přední a zadní část)



Výška soklu 200 mm
(sada 2 bočních panelů)

Vnější rozměry (mm)			Sokly z nerezové oceli Nerezová ocel, AISI 304L				Sokly z nerezové oceli Nerezová ocel, AISI 316L			
			Výška soklu 100 mm		Výška soklu 200 mm		Výška soklu 100 mm		Výška soklu 200 mm	
V	Š	H	Sada (4 rohy + přední a zadní část)	Sada 2 bočních panelů	Sada (4 rohy + přední a zadní část)	Sada 2 bočních panelů (x2)	Sada (4 rohy + přední a zadní část)	Sada 2 bočních panelů	Sada (4 rohy + přední a zadní část)	Sada 2 bočních panelů (x2)
1400	1000	300	NSYSFPX10100	NSYSPSX3100*	NSYSFPX10200	NSYSPSX3200*	NSYSFPX10100H	-	NSYSFPX10200H	-
1600	800	400	NSYSFPX8100	NSYSPSX4100**	NSYSFPX8200	NSYSPSX4200**	NSYSFPX8100H	NSYSPSX4100H	NSYSFPX8200H	NSYSPSX4200H
1800	600	400	NSYSFPX6100	NSYSPSX4100**	NSYSFPX6200	NSYSPSX4200**	-	NSYSPSX4100H	-	NSYSPSX4200H
1800	800	400	NSYSFPX8100	NSYSPSX4100**	NSYSFPX8200	NSYSPSX4200**	NSYSFPX8100H	NSYSPSX4100H	NSYSFPX8200H	NSYSPSX4200H
1800	1200	400	NSYSFPX12100	NSYSPSX4100**	NSYSFPX12200	NSYSPSX4200**	NSYSFPX12100H	NSYSPSX4100H	NSYSFPX12200H	NSYSPSX4200H
1800	1600	400	NSYSFPX16100*	NSYSPSX4100**	NSYSFPX16200*	NSYSPSX4200**	NSYSFPX16100H*	NSYSPSX4100H	NSYSFPX16200H*	NSYSPSX4200H
2000	600	500	NSYSFPX6100	NSYSPSX5100**	NSYSFPX6200	NSYSPSX5200**	-	NSYSPSX5100H	-	NSYSPSX5200H
2000	800	400	NSYSFPX8100	NSYSPSX4100**	NSYSFPX8200	NSYSPSX4200**	NSYSFPX8100H	NSYSPSX4100H	NSYSFPX8200H	NSYSPSX4200H
2000	800	500	NSYSFPX8100	NSYSPSX5100**	NSYSFPX8200	NSYSPSX5200**	NSYSFPX8100H	NSYSPSX5100H	NSYSFPX8200H	NSYSPSX5200H
2000	800	600	NSYSFPX8100	NSYSPSX6100**	NSYSFPX8200	NSYSPSX6200**	NSYSFPX8100H	NSYSPSX6100H	NSYSFPX8200H	NSYSPSX6200H
2000	1000	400	NSYSFPX10100	NSYSPSX4100**	NSYSFPX10200	NSYSPSX4200**	NSYSFPX10100H	NSYSPSX4100H	NSYSFPX10200H	NSYSPSX4200H
2000	1000	600	NSYSFPX10100	NSYSPSX6100**	NSYSFPX10200	NSYSPSX6200**	NSYSFPX10100H	NSYSPSX6100H	NSYSFPX10200H	NSYSPSX6200H
2000	1200	500	NSYSFPX12100	NSYSPSX5100**	NSYSFPX12200	NSYSPSX5200**	NSYSFPX12100H	NSYSPSX5100H	NSYSFPX12200H	NSYSPSX5200H
2000	1200	600	NSYSFPX12100	NSYSPSX6100**	NSYSFPX12200	NSYSPSX6200**	NSYSFPX12100H	NSYSPSX6100H	NSYSFPX12200H	NSYSPSX6200H
2000	1600	600	NSYSFPX16100*	NSYSPSX6100**	NSYSFPX16200*	NSYSPSX6200**	NSYSFPX16100H*	NSYSPSX6100H	NSYSFPX16200H*	NSYSPSX6200H

* Pouze pro Spacial SMX.

** Reference pro Spacial SMX. Pro Spacial SFX přidat na konec reference znaky „SF“, např.: NSYSPSX****SF.




Nízké víko

Celkové vnější rozměry (mm)			Celkové vnitřní rozměry (mm)			Tělo (mm)	Víko (mm)	Menší balení	Šroub víka	Thalassa TBS IP66 - IK07 - RAL 7035		Thalassa TBP IP66 - IK08 - RAL 7035	
										ABS skříňky		PC-UL skříňky	
										Víko		Víko	
V	Š	H	V	Š	H					Neprůhledné	Průhledné	Neprůhledné	Průhledné
74	74	54	65	65	47	37	10	5	Kov	NSYTBS775	-	NSYTBP775	-
89	89	54	80	80	47	37	10	5	Kov	NSYTBS885	-	NSYTBP885	-
116	74	62	105	65	55	45	10	5	Kov	NSYTBS1176	-	NSYTBP1176	-
116	116	62	105	105	55	45	10	5	Plast	NSYTBS11116	-	NSYTBP11116	-
138	93	72	125	80	65	45	20	2	Plast	NSYTBS1397	NSYTBS1397T	NSYTBP1397	NSYTBP1397T
164	121	87	150	105	80	60	20	2	Plast	NSYTBS16128	NSYTBS16128T	NSYTBP16128	NSYTBP16128T
192	121	87	175	105	80	60	20	2	Plast	NSYTBS19128	NSYTBS19128T	NSYTBP19128	NSYTBP19128T
192	164	87	175	150	80	60	20	1	Plast	NSYTBS19168	NSYTBS19168T	NSYTBP19168	NSYTBP19168T
241	194	87	225	175	80	60	20	1	Plast	NSYTBS24198	NSYTBS24198T	NSYTBP24198	NSYTBP24198T
241	194	107	225	175	100	80	20	1	Plast	NSYTBS241910	NSYTBS241910T	NSYTBP241910	NSYTBP241910T
291	241	88	275	225	80	60	20	1	Plast	NSYTBS29248	NSYTBS29248T	NSYTBP29248	NSYTBP29248T
291	241	128	275	225	120	100	20	1	Plast	NSYTBS292412	NSYTBS292412T	NSYTBP292412	NSYTBP292412T
341	291	128	325	275	120	100	20	1	Plast	NSYTBS342912	NSYTBS342912T	NSYTBP342912	NSYTBP342912T



Rozměry (mm)			Thalassa PLS ⁽¹⁾ IP66 - IK09 - RAL 7035		
			Kompletní		
V	Š	H	Průhledné víko	Neprůhledné víko	Polyesterové víko
180	270	180	NSYPLS1827G	NSYPLSC1827G	NSYPLSP1827G
270	270	180	NSYPLS2727G	NSYPLSC2727G	NSYPLSP2727G
270	270	230	NSYPLS2727AG	NSYPLSC2727AG	-
270	360	180	NSYPLS2736G	NSYPLSC2736G	NSYPLSP2736G
270	360	230	NSYPLS2736AG	NSYPLSC2736AG	-
270	540	180	NSYPLS2754G	NSYPLSC2754G	NSYPLSP2754G
270	540	230	NSYPLS2754AG	NSYPLSC2754AG	-
360	360	180	NSYPLS3636G	NSYPLSC3636G	NSYPLSP3636G
360	540	180	NSYPLS3654G	NSYPLSC3654G	NSYPLSP3654G
360	540	230	NSYPLS3654AG	NSYPLSC3654AG	-
360	720	230	NSYPLS3672AG	NSYPLSC3672AG	-
540	540	180	NSYPLS5454G	NSYPLSC5454G	NSYPLSP5454G
540	540	230	NSYPLS5454AG	NSYPLSC5454AG	-
540	720	230	NSYPLS5472AG	NSYPLSC5472AG	-

(1) Montážní panely viz str. 32.



Vysoký kryt

Celkové vnější rozměry (mm)			Celkové vnitřní rozměry (mm)			Tělo (mm)	Víko (mm)	Menší balení	Šroub víka	Thalassa TBS IP66 - IK07 - RAL 7035		Thalassa TBP IP66 - IK08 - RAL 7035	
										ABS skříňky		PC-UL skříňky	
								Víko		Víko			
V	Š	H	V	Š	H			Neprůhledné	Průhledné	Neprůhledné	Průhledné		
116	74	94	105	65	85	45	40	3	Kov	NSYTBS1179H	-	-	-
116	116	133	105	105	125	45	80	2	Plast	NSYTBS111113H	-	-	-
192	121	105	175	105	100	60	40	2	Plast	NSYTBS191210H	NSYTBS191210HT	NSYTBP191210H	NSYTBP191210HT
192	164	105	175	150	100	60	40	1	Plast	NSYTBS191610H	NSYTBS191610HT	NSYTBP191610H	NSYTBP191610HT
241	194	107	225	175	100	60	40	1	Plast	NSYTBS241910H	NSYTBS241910HT	NSYTBP241910H	NSYTBP241910HT
241	194	127	225	175	120	80	40	1	Plast	NSYTBS241912H	NSYTBS241912HT	NSYTBP241912H	NSYTBP241912HT
291	241	128	275	225	120	60	60	1	Plast	NSYTBS292412H	NSYTBS292412HT	NSYTBP292412H	NSYTBP292412HT
291	241	168	275	225	160	100	60	1	Plast	NSYTBS292416H	NSYTBS292416HT	NSYTBP292416H	NSYTBP292416HT
341	291	168	325	275	160	100	60	1	Plast	NSYTBS342916H	NSYTBS342916HT	NSYTBP342916H	NSYTBP342916HT



Thalassa PLS⁽¹⁾ IP66 - IK09 - RAL 7035

Zadní část 135 mm	Nízká víka: 45 mm			Vysoká víka: 95 mm	
	Průhledné	Neprůhledné	Polyester	Průhledné	Neprůhledné
NSYFPLS1827G	NSYTPLS1827	NSYTPLSC1827G	-	-	-
NSYFPLS2727G	NSYTPLS2727	NSYTPLSC2727G	NSYTPLSP2727G	-	-
NSYFPLS2727G	-	-	-	NSYTPLS2727A	NSYTPLSC2727AG
NSYFPLS2736G	NSYTPLS2736	NSYTPLSC2736G	-	-	-
NSYFPLS2736G	-	-	-	NSYTPLS2736A	NSYTPLSC2736AG
NSYFPLS2754G	NSYTPLS2754	NSYTPLSC2754G	NSYTPLSP2754G	-	-
NSYFPLS2754G	-	-	-	NSYTPLS2754A	NSYTPLSC2754AG
NSYFPLS3636G	NSYTPLS3636	NSYTPLSC3636G	-	-	-
NSYFPLS3654G	NSYTPLS3654	NSYTPLSC3654G	NSYTPLSP3654G	-	-
NSYFPLS3654G	-	-	-	NSYTPLS3654A	NSYTPLSC3654AG
NSYFPLS3672G	-	-	-	NSYTPLS3672A	NSYTPLSC3672AG
NSYFPLS5454G	NSYTPLS5454	NSYTPLSC5454G	-	-	-
NSYFPLS5454G	-	-	-	NSYTPLS5454A	NSYTPLSC5454AG
NSYFPLS5472G	-	-	-	NSYTPLS5472A	NSYTPLSC5472AG

Sada 4 nastěnných přichytek



Název	Reference
Ocel	NSYPF27N
Nerezová ocel	NSYPF27X

Spojovací rámy



Otvor (mm)	Rám s plným otvorem	Rám s částečným otvorem
110	NSYUM27180	-
200	NSYUM27270	NSYUCC270*
290	NSYUM27360	NSYUCC360*

* Reference pro 1 ks.
Objednat v násobcích 10 ks (10, 20, 30 atd.).

Boční panely



Boční panely (mm)	Reference
200	NSYTL27270G
290	NSYTL27360G

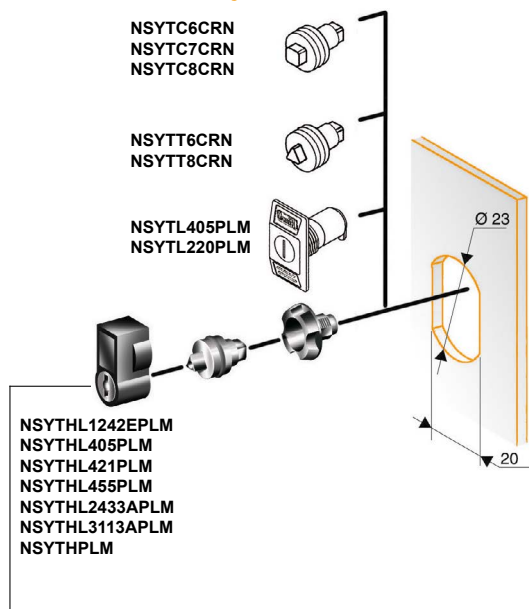
Thalassa PLM — Polyesterové nástěnné skříně



Vnější rozměry (mm)			Thalassa PLM IP66 - IK10 ⁽¹⁾ - RAL 7035					
			ABS/PC nástěnné skříně		Polyesterové nástěnné skříně			
V	Š	H	Plně dveře	Průhledné dveře	Plně dveře	Průhledné dveře	Plně dveře třibodový systém	Průhledné dveře třibodový systém
310	215	160	NSYPLM32G	NSYPLM32TG	-	-	-	-
308	255	160	-	-	NSYPLM3025G	NSYPLM3025TG	-	-
430	330	200	-	-	NSYPLM43G	NSYPLM43TG	NSYPLM43VG	NSYPLM43TVG
530	430	200	-	-	NSYPLM54G	NSYPLM54TG	NSYPLM54VG	NSYPLM54TVG
647	436	250	-	-	NSYPLM64G	NSYPLM64TG	NSYPLM64VG	NSYPLM64TVG
747	536	300	-	-	NSYPLM75G	NSYPLM75TG	NSYPLM75VG	NSYPLM75TVG
847	636	300	-	-	NSYPLM86G	NSYPLM86TG	NSYPLM86VG	NSYPLM86TVG
1056	852	350	-	-	NSYPLM108G	NSYPLM108TG	-	-

(1) Průhledné dveře: IK08.

Možnosti změny zámků



Název	Reference
6 mm trn čtyřhran	NSYTC6CRN
7 mm trn čtyřhran	NSYTC7CRN
8 mm trn čtyřhran	NSYTC8CRN
6,5 mm trn trojhran	NSYTT6CRN
8 mm trn trojhran	NSYTT8CRN
Zámek a klíč 405	NSYTL405PLM
Zámek a klíč 220	NSYTL220PLM

Typ vložky	Reference
Klíč 1242 E	NSYTHL1242EPLM
Klíč 405	NSYTHL405PLM
Klíč 421	NSYTHL421PLM
Klíč 455	NSYTHL455PLM
Klíč 2331 A	NSYTHL2331APLM
Klíč 2433 A	NSYTHL2433APLM
Klíč 3113 A	NSYTHL3113APLM
Klíč 3131A	NSYTHL3131APLM
Ruční	NSYTHPLM

Pozn.: Nehodí se pro PLM108.

Zátka pro vypouštění vody⁽¹⁾



Název	Reference
Zátka pro vypouštění vody	NSYVEA9

(1) Reference pro 1 ks. Objednat v násobcích 10 ks (10, 20, 30, apod.).

Ventilační mřížky⁽²⁾



Název	Reference
Ventilační vložky	NSYCAG35LP

(2) Reference pro 1 ks. Objednat v násobcích 2 ks (2, 4, 6, apod.).




Příslušenství řady PLM

Plný montážní panel ⁽²⁾	Posuvné držáky	Visací zámek	Upevnění na sloup	Pilíř pro montáž k podlaze	Vnitřní dveře	Záslepky ⁽³⁾
NSYMM32	-	-	-	-	-	NSYCEPLMAG
NSYMM3025	-	-	-	-	NSYPA3025PLMG	-
NSYMM43	NSYDPLM200	NSYKPLM	NSYSFP300	-	NSYPAP43G	NSYCEPLMBG
NSYMM54	NSYDPLM200	NSYKPLM	NSYSFP400	NSYSFSPLMG	NSYPAP54G	NSYCEPLMBG
NSYMM64	NSYDPLM250	NSYKPLM	NSYSFP400	NSYSFSPLMG	NSYPAP64G	NSYCEPLMCG
NSYMM75	NSYDPLM300	NSYKPLM	NSYSFP500	-	NSYPAP75G	NSYCEPLMCG
NSYMM86	NSYDPLM300	NSYKPLM	NSYSFP600	-	NSYPAP86G	NSYCEPLMCG
NSYMM108	NSYDPLM350	NSYBCPL	-	-	NSYPAP108G	-

(2) Další typy montážních panelů viz str. 33.

(3) Jsou umístěny na zadní straně skříňe a zakrývají otvory v rozích, aby se zlepšil jejich vzhled a zamezují vniknutí nežádoucích částic do větrací šachty. Dodává se jako standard pro skříňe, ref. NSYPLM108G.

Sada čtyř závěsů na stěnu



Materiál	Reference
Polyamid	NSYPFPLMG NSYPFPLM32G*
Nerezová ocel	NSYPFXPLM

* Exkluzivně pro skříňe ref. NSYPLM32G a NSYPLM32TG.

Sokl ZM pro skříň PLM⁽³⁾



Pro skříň				Sokl RAL 7035				Oblast otvoru pro kabel	
V	Š	H	Reference	V	Š	H	Reference	Š	H
747	536	300	NSYPLM75G	200	456	302	NSYZM253G	256	252
847	636	300	NSYPLM86G	200	556	302	NSYZM263G	356	252
1056	852	350	NSYPLM108G	200	772	352	NSYZM283G	572	302

(3) Lze umístit až 2 sokly na sebe a získat sokl 400 mm.



Venkovní použití PLA a PLAZ. Je nutné instalovat střechu, aby se zabránilo stání vody na horní části skříně.



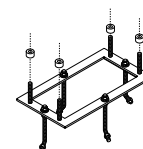
Thalassa PLA(Z)⁽¹⁾

Vnější rozměry (mm)				Thalassa PLA(Z) IP65 ⁽²⁾ - IK10 ⁽³⁾ - RAL 7035					Střecha ⁽⁴⁾	Kabelové dno
				PLA - Kompletně uzavřená skříně		PLAZ - Skříně s otevřenou spodní částí pro instalaci na pilíř				
				Reference skříní s dveřmi						
V	Š	H	Počet dveří	Plně	Prosklené ⁽³⁾	Plně				
500	500	320	1	NSYPLA553G	NSYPLA553TG	NSYPLAZ553G	NSYTJPLA53G	NSYECPLAZ53G		
500	500	420	1	NSYPLA554G	NSYPLA554TG	NSYPLAZ554G	NSYTJPLA54G	NSYECPLAZ54G		
500	750	320	1	NSYPLA573G	NSYPLA573TG	NSYPLAZ573G	NSYTJPLA73G	NSYECPLAZ73G		
500	750	420	1	NSYPLA574G	NSYPLA574TG	NSYPLAZ574G	NSYTJPLA74G	NSYECPLAZ74G		
500	1000	320	2	NSYPLA5103G	NSYPLA5103TG	NSYPLAZ5103G	NSYTJPLA103G	NSYECPLAZ103G		
500	1000	420	2	NSYPLA5104G	NSYPLA5104TG	NSYPLAZ5104G	NSYTJPLA104G	NSYECPLAZ104G		
500	1250	320	2	NSYPLA5123G	NSYPLA5123TG	NSYPLAZ5123G	NSYTJPLA123G	NSYECPLAZ123G		
500	1250	420	2	NSYPLA5124G	NSYPLA5124TG	NSYPLAZ5124G	NSYTJPLA124G	NSYECPLAZ124G		
750	500	320	1	NSYPLA753G	NSYPLA753TG	NSYPLAZ753G	NSYTJPLA53G	NSYECPLAZ53G		
750	500	420	1	NSYPLA754G	NSYPLA754TG	NSYPLAZ754G	NSYTJPLA54G	NSYECPLAZ54G		
750	750	320	1	NSYPLA773G	NSYPLA773TG	NSYPLAZ773G	NSYTJPLA73G	NSYECPLAZ73G		
750	750	420	1	NSYPLA774G	NSYPLA774TG	NSYPLAZ774G	NSYTJPLA74G	NSYECPLAZ74G		
750	750	620	1	NSYPLA776G	NSYPLA776TG	NSYPLAZ776G	NSYTJPLA76G	NSYECPLAZ76G		
750	1000	320	2	NSYPLA7103G	NSYPLA7103TG	NSYPLAZ7103G	NSYTJPLA103G	NSYECPLAZ103G		
750	1000	420	2	NSYPLA7104G	NSYPLA7104TG	NSYPLAZ7104G	NSYTJPLA104G	NSYECPLAZ104G		
750	1250	320	2	NSYPLA7123G	NSYPLA7123TG	NSYPLAZ7123G	NSYTJPLA123G	NSYECPLAZ123G		
750	1250	420	2	NSYPLA7124G	NSYPLA7124TG	NSYPLAZ7124G	NSYTJPLA124G	NSYECPLAZ124G		
1000	500	320	1	NSYPLA1053G	NSYPLA1053TG	NSYPLAZ1053G	NSYTJPLA53G	NSYECPLAZ53G		
1000	500	420	1	NSYPLA1054G	NSYPLA1054TG	NSYPLAZ1054G	NSYTJPLA54G	NSYECPLAZ54G		
1000	750	320	1	NSYPLA1073G	NSYPLA1073TG	NSYPLAZ1073G	NSYTJPLA73G	NSYECPLAZ73G		
1000	750	420	1	NSYPLA1074G	NSYPLA1074TG	NSYPLAZ1074G	NSYTJPLA74G	NSYECPLAZ74G		
1000	1000	320	2	NSYPLA10103G	NSYPLA10103TG	NSYPLAZ10103G	NSYTJPLA103G	NSYECPLAZ103G		
1000	1000	420	2	NSYPLA10104G	NSYPLA10104TG	NSYPLAZ10104G	NSYTJPLA104G	NSYECPLAZ104G		
1000	1250	320	2	NSYPLA10123G	NSYPLA10123TG	NSYPLAZ10123G	NSYTJPLA123G	NSYECPLAZ123G		
1000	1250	420	2	NSYPLA10124G	NSYPLA10124TG	NSYPLAZ10124G	NSYTJPLA124G	NSYECPLAZ124G		
1250	500	320	1	NSYPLA1253G	NSYPLA1253TG	NSYPLAZ1253G	NSYTJPLA53G	NSYECPLAZ53G		
1250	500	420	1	NSYPLA1254G	NSYPLA1254TG	NSYPLAZ1254G	NSYTJPLA54G	NSYECPLAZ54G		
1250	750	320	1	NSYPLA1273G	NSYPLA1273TG	NSYPLAZ1273G	NSYTJPLA73G	NSYECPLAZ73G		
1250	750	420	1	NSYPLA1274G	NSYPLA1274TG	NSYPLAZ1274G	NSYTJPLA74G	NSYECPLAZ74G		
1250	750	620	1	NSYPLA1276G	NSYPLA1276TG	NSYPLAZ1276G	NSYTJPLA76G	NSYECPLAZ76G		
1250	1000	320	2	NSYPLA12103G	NSYPLA12103TG	NSYPLAZ12103G	NSYTJPLA103G	NSYECPLAZ103G		
1250	1000	420	2	NSYPLA12104G	NSYPLA12104TG	NSYPLAZ12104G	NSYTJPLA104G	NSYECPLAZ104G		
1250	1250	320	2	NSYPLA12123G	NSYPLA12123TG	NSYPLAZ12123G	NSYTJPLA123G	NSYECPLAZ123G		
1250	1250	420	2	NSYPLA12124G	NSYPLA12124TG	NSYPLAZ12124G	NSYTJPLA124G	NSYECPLAZ124G		
1250	1250	620	2	NSYPLA12126G	NSYPLA12126TG	NSYPLAZ12126G	NSYTJPLA126G	NSYECPLAZ126G		
1500	500	320	1	NSYPLA1553G	NSYPLA1553TG	NSYPLAZ1553G	NSYTJPLA53G	NSYECPLAZ53G		
1500	500	420	1	NSYPLA1554G	NSYPLA1554TG	NSYPLAZ1554G	NSYTJPLA54G	NSYECPLAZ54G		
1500	750	320	1	NSYPLA1573G	NSYPLA1573TG	NSYPLAZ1573G	NSYTJPLA73G	NSYECPLAZ73G		
1500	750	420	1	NSYPLA1574G	NSYPLA1574TG	NSYPLAZ1574G	NSYTJPLA74G	NSYECPLAZ74G		
1500	750	620	1	NSYPLA1576G	NSYPLA1576TG	NSYPLAZ1576G	NSYTJPLA76G	NSYECPLAZ76G		
1500	1000	320	2	NSYPLA15103G	NSYPLA15103TG	NSYPLAZ15103G	NSYTJPLA103G	NSYECPLAZ103G		
1500	1000	420	2	NSYPLA15104G	NSYPLA15104TG	NSYPLAZ15104G	NSYTJPLA104G	NSYECPLAZ104G		
1500	1250	320	2	NSYPLA15123G	NSYPLA15123TG	NSYPLAZ15123G	NSYTJPLA123G	NSYECPLAZ123G		
1500	1250	420	2	NSYPLA15124G	NSYPLA15124TG	NSYPLAZ15124G	NSYTJPLA124G	NSYECPLAZ124G		
1500	1250	620	2	NSYPLA15126G	NSYPLA15126TG	NSYPLAZ15126G	NSYTJPLA126G	NSYECPLAZ126G		
2000	750	420	1	NSYPLA2074G	NSYPLA2074TG	NSYPLAZ2074G	NSYTJPLA74G	NSYECPLAZ74G		

(1) Montážní příslušenství (montážní panely, atd.) viz str. 35. (2) Řada PLAZ s otevřeným dnem má nižší krytí IP54. (3) Prosklené dveře: IK08. (4) Pro venkovní použití PLA a PLAZ, pokud není skříně proti stojící vodě chráněna jinak.

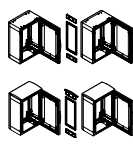
Sokly pro skříně typu PLA(T)⁽¹⁾

(1) Detailní možnosti sestav soklů jsou uvedeny v globálním katalogu Univerzálních rozváděčů, dostupný na stránce www.se.com/enclosures.



Pro skříně			Sokl ZA - 200 mm - RAL 7035	Sokl N - 60 mm - RAL 7035	Rám pro upevnění k podlaze
Š	H	Reference	Reference	Reference	
500	320	NSYPLA(T) ● 53G	NSYZA253G	NSYZNPLA53G	NSYMFPLAZ53
750	320	NSYPLA(T) ● 73G	NSYZA273G	NSYZNPLA73G	NSYMFPLAZ73
1000	320	NSYPLA(T) ● 103G	NSYZA2103G	NSYZNPLA103G	NSYMFPLAZ103
1250	320	NSYPLA(T) ● 123G	NSYZA2123G	NSYZNPLA123G	NSYMFPLAZ123
500	420	NSYPLA(T) ● 54G	NSYZA254G	NSYZNPLA54G	NSYMFPLAZ54
1000	420	NSYPLA(T) ● 104G	NSYZA2104G	NSYZNPLA104G	NSYMFPLAZ104
1250	420	NSYPLA(T) ● 124G	NSYZA2124G	NSYZNPLA124G	NSYMFPLAZ124
750	620	NSYPLA(T) ● 76G	NSYZA276G	-	NSYMFPLAZ76
1250	620	NSYPLA(T) ● 126G	NSYZA2126G	-	NSYMFPLAZ126
750	420	NSYPLA(T) ● 74G	NSYZA274G	NSYZNPLA74G	NSYMFPLAZ74

Thalassa PLA(Z)T⁽¹⁾



Thalassa PLA(Z)T IP44 - IK10 - RAL 7035		Horizontální spojovací sady	Vnitřní dveře	Venkovní robustní skříň			
PLAT - Skříň s ventilační střechou	PLAZT - Skříň s otevřenou spodní částí pro instalaci na pilíř a ventilační střechou			Venkovní robustní skříň		Ventilační sokly ZZ 200 mm	Střešní ventilace
S dveřmi	S dveřmi			S dveřmi			
Plně	Plně			Proti- plakátovací	Plně		
NSYPLAT553G	NSYPLAZT553G	NSYMUPLA53G	NSYPAPLA55G	NSYPHDT553	NSYPHDT553P	-	-
NSYPLAT554G	NSYPLAZT554G	NSYMUPLA54G	NSYPAPLA55G	-	-	-	-
NSYPLAT573G	NSYPLAZT573G	NSYMUPLA53G	NSYPAPLA57G	-	-	-	-
NSYPLAT574G	NSYPLAZT574G	NSYMUPLA54G	NSYPAPLA57G	-	-	-	-
NSYPLAT5103G	NSYPLAZT5103G	NSYMUPLA53G	2 x NSYPAPLA55G	-	-	-	-
NSYPLAT5104G	NSYPLAZT5104G	NSYMUPLA54G	2 x NSYPAPLA55G	-	-	-	-
NSYPLAT5123G	NSYPLAZT5123G	NSYMUPLA53G	NSYPAPLA55G + NSYPAPLA57G	-	-	-	-
NSYPLAT5124G	NSYPLAZT5124G	NSYMUPLA54G	NSYPAPLA55G + NSYPAPLA57G	-	-	-	-
NSYPLAT753G	NSYPLAZT753G	NSYMUPLA73G	NSYPAPLA75G	NSYPHDT753	NSYPHDT753P	-	-
NSYPLAT754G	NSYPLAZT754G	NSYMUPLA74G	NSYPAPLA75G	-	-	-	-
NSYPLAT773G	NSYPLAZT773G	NSYMUPLA73G	NSYPAPLA77G	-	-	-	-
NSYPLAT774G	NSYPLAZT774G	NSYMUPLA74G	NSYPAPLA77G	NSYPHDZT774	NSYPHDZT774P	NSYZZ274VHD	NSYPCVR74HD
NSYPLAT776G	NSYPLAZT776G	NSYMUPLA76G	NSYPAPLA77G	NSYPHDZT776	NSYPHDZT776P	NSYZZ276VHD	NSYPCVR76HD
NSYPLAT7103G	NSYPLAZT7103G	NSYMUPLA73G	2 x NSYPAPLA75G	-	-	-	-
NSYPLAT7104G	NSYPLAZT7104G	NSYMUPLA74G	2 x NSYPAPLA75G	-	-	-	-
NSYPLAT7123G	NSYPLAZT7123G	NSYMUPLA73G	NSYPAPLA75G + NSYPAPLA77G	-	-	-	-
NSYPLAT7124G	NSYPLAZT7124G	NSYMUPLA74G	NSYPAPLA75G + NSYPAPLA77G	-	-	-	-
NSYPLAT1053G	NSYPLAZT1053G	NSYMUPLA103G	NSYPAPLA105G	-	-	-	-
NSYPLAT1054G	NSYPLAZT1054G	NSYMUPLA104G	NSYPAPLA105G	NSYPHDZT1054	NSYPHDZT1054P	NSYZZ254VHD	NSYPCVR54HD
NSYPLAT1073G	NSYPLAZT1073G	NSYMUPLA103G	NSYPAPLA107G	-	-	-	-
NSYPLAT1074G	NSYPLAZT1074G	NSYMUPLA104G	NSYPAPLA107G	NSYPHDZT1074	NSYPHDZT1074P	NSYZZ274VHD	NSYPCVR74HD
NSYPLAT10103G	NSYPLAZT10103G	NSYMUPLA103G	2 x NSYPAPLA105G	-	-	-	-
NSYPLAT10104G	NSYPLAZT10104G	NSYMUPLA104G	2 x NSYPAPLA105G	-	-	-	-
NSYPLAT10123G	NSYPLAZT10123G	NSYMUPLA103G	NSYPAPLA105G+NSYPAPLA107G	-	-	-	-
NSYPLAT10124G	NSYPLAZT10124G	NSYMUPLA104G	NSYPAPLA105G+NSYPAPLA107G	-	-	-	-
NSYPLAT1253G	NSYPLAZT1253G	NSYMUPLA123G	NSYPAPLA125G	-	-	-	-
NSYPLAT1254G	NSYPLAZT1254G	NSYMUPLA124G	NSYPAPLA125G	NSYPHDZT1254	NSYPHDZT1254P	NSYZZ254VHD	NSYPCVR54HD
NSYPLAT1273G	NSYPLAZT1273G	NSYMUPLA123G	NSYPAPLA127G	-	-	-	-
NSYPLAT1274G	NSYPLAZT1274G	NSYMUPLA124G	NSYPAPLA127G	NSYPHDZT1274	NSYPHDZT1274P	NSYZZ274VHD	NSYPCVR74HD
NSYPLAT1276G	NSYPLAZT1276G	NSYMUPLA126G	NSYPAPLA127G	NSYPHDZT1276	NSYPHDZT1276P	NSYZZ276VHD	NSYPCVR76HD
NSYPLAT12103G	NSYPLAZT12103G	NSYMUPLA123G	2 x NSYPAPLA125G	-	-	-	-
NSYPLAT12104G	NSYPLAZT12104G	NSYMUPLA124G	2 x NSYPAPLA125G	-	-	-	-
NSYPLAT12123G	NSYPLAZT12123G	NSYMUPLA123G	NSYPAPLA125G + NSYPAPLA127G	-	-	-	-
NSYPLAT12124G	NSYPLAZT12124G	NSYMUPLA124G	NSYPAPLA125G + NSYPAPLA127G	NSYPHDZT12124	NSYPHDZT12124P	NSYZZ2124VHD	NSYPCVR124HD
NSYPLAT12126G	NSYPLAZT12126G	NSYMUPLA126G	NSYPAPLA125G + NSYPAPLA127G	NSYPHDZT12126	NSYPHDZT12126P	NSYZZ2126VHD	NSYPCVR126HD
NSYPLAT1553G	NSYPLAZT1553G	NSYMUPLA153G	NSYPAPLA155G	-	-	-	-
NSYPLAT1554G	NSYPLAZT1554G	NSYMUPLA154G	NSYPAPLA155G	-	-	-	-
NSYPLAT1573G	NSYPLAZT1573G	NSYMUPLA153G	NSYPAPLA157G	-	-	-	-
NSYPLAT1574G	NSYPLAZT1574G	NSYMUPLA154G	NSYPAPLA157G	NSYPHDZT1574	NSYPHDZT1574P	NSYZZ274VHD	NSYPCVR74HD
NSYPLAT1576G	NSYPLAZT1576G	NSYMUPLA156G	NSYPAPLA157G	NSYPHDZT1576	NSYPHDZT1576P	NSYZZ276VHD	NSYPCVR76HD
NSYPLAT15103G	NSYPLAZT15103G	NSYMUPLA153G	2 x NSYPAPLA155G	-	-	-	-
NSYPLAT15104G	NSYPLAZT15104G	NSYMUPLA154G	2 x NSYPAPLA155G	-	-	-	-
NSYPLAT15123G	NSYPLAZT15123G	NSYMUPLA153G	NSYPAPLA155G + NSYPAPLA157G	-	-	-	-
NSYPLAT15124G	NSYPLAZT15124G	NSYMUPLA154G	NSYPAPLA155G + NSYPAPLA157G	NSYPHDZT15124	NSYPHDZT15124P	NSYZZ2124VHD	NSYPCVR124HD
NSYPLAT15126G	NSYPLAZT15126G	NSYMUPLA156G	NSYPAPLA155G + NSYPAPLA157G	NSYPHDZT15126	NSYPHDZT15126P	NSYZZ2126VHD	NSYPCVR126HD
NSYPLAT2074G	NSYPLAZT2074G	-	-	NSYPHDZT2074	NSYPHDZT2074P	NSYZZ274VHD	NSYPCVR74HD

(1) Montážní příslušenství (montážní panely, atd.) viz str. 35.

Sokly pro skříň typu PLAZ(T)⁽¹⁾

(1) Detailní možnosti sestav soklů jsou uvedeny v globálním katalogu Univerzálních rozváděčů, dostupný na stránce www.se.com/enclosures.

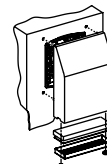


Pro skříň			Sokl ZZ - 200 mm - RAL 7035	Sokl ZZ 500 mm - RAL 7035	Sokl H - 900 mm - RAL 7035	Sada 6 uchyťů na zed'
Š	H	Reference	Reference	Reference	Reference	Reference
500	320	NSYPLAZ(T) ● 53G	NSYZZ253G	NSYZZ553G	NSYZHPLA53G	NSYFMPLA
750	320	NSYPLAZ(T) ● 73G	NSYZZ273G	NSYZZ573G	NSYZHPLA73G	NSYFMPLA
1000	320	NSYPLAZ(T) ● 103G	NSYZZ2103G	NSYZZ5103G	NSYZHPLA103G	NSYFMPLA
1250	320	NSYPLAZ(T) ● 123G	NSYZZ2123G	NSYZZ5123G	NSYZHPLA123G	NSYFMPLA
500	420	NSYPLAZ(T) ● 54G	NSYZZ254G	NSYZZ554G	NSYZHPLA54G	NSYFMPLA
1000	420	NSYPLAZ(T) ● 104G	NSYZZ2104G	NSYZZ5104G	NSYZHPLA104G	NSYFMPLA
1250	420	NSYPLAZ(T) ● 124G	NSYZZ2124G	NSYZZ5124G	NSYZHPLA124G	NSYFMPLA
750	620	NSYPLAZ(T) ● 76G	NSYZZ276G	-	-	NSYFMPLA
1250	620	NSYPLAZ(T) ● 126G	NSYZZ2126G	-	-	NSYFMPLA
750	420	NSYPLAZ(T) ● 74G	NSYZZ274G	NSYZZ574G	NSYZHPLA74G	NSYFMPLA

Volně stojící
skříň

System řízení teploty

ClimaSys CV: ventilační systémy



	Průtok ventilátoru (m³/h)			Napětí (V)	Nucená ventilace				
	Volný s filtrem	S jednou výstupní mřížkou	Se dvěma výstupními mřížkami		Ventilátor s filtrem	Výstupní mřížka	Kryty		
							IP54 - RAL 7035	IP54 - RAL 7035	Ocel IP55
	38	25	33	230	NSYCVF38M230PF	NSYCAG92LPF	-	-	-
	38	27	35	115	NSYCVF38M115PF				
	58	39	47	24 DC	NSYCVF38M24DPF				
	44	34	41	48 DC	NSYCVF38M48DPF				
	85	63	71	230	NSYCVF85M230PF	NSYCAG125LPF	NSYCAP125LZF	NSYCAP125LXF	NSYCAP125LE
	79	65	73	115	NSYCVF85M115PF				
	80	57	77	24 DC	NSYCVF85M24DPF				
	79	59	68	48 DC	NSYCVF85M48DPF				
	165	153	161	230	NSYCVF165M230PF	NSYCAG223LPF	NSYCAP223LZF	NSYCAP223LXF	NSYCAP223LE
	164	153	161	115	NSYCVF165M115PF				
	188	171	179	24 DC	NSYCVF165M24DPF				
	193	171	179	48 DC	NSYCVF165M48DPF				
	302	260	268	230	NSYCVF300M230PF				
	302	263	271	115	NSYCVF300M115PF				
	262	221	229	24 DC	NSYCVF300M24DPF	NSYCAG291LPF	NSYCAP291LZF	NSYCAP291LXF	NSYCAP291LE
	247	210	218	48 DC	NSYCVF300M48DPF				
	562	473	481	230	NSYCVF560M230PF				
	582	485	494	115	NSYCVF560M115PF				
	838	718	728	230	NSYCVF850M230PF				
	983	843	854	115	NSYCVF850M115PF				
	931	798	809	400	NSYCVF850M400PF				

ClimaSys CV chytrý ventilační systém⁽¹⁾



Stupeň krytí: IP54 Barva: Kouřově černá RAL 9005			
Průtok (m³/h)	Napětí (V)	Reference ventilátoru ⁽²⁾	Reference mřížky ⁽³⁾
34	115	NSYCVF38M115DG	NSYCAG92DG
	230	NSYCVF38M230DG	NSYCAG92DG
74	115	NSYCVF85M115DG	NSYCAG125DG
68	230	NSYCVF85M230DG	NSYCAG125DG
142	115	NSYCVF165M115DG	NSYCAG223DG
151	230	NSYCVF165M230DG	NSYCAG223DG
259	115	NSYCVF300M115DG	NSYCAG223DG
259	230	NSYCVF300M230DG	NSYCAG223DG
502	115	NSYCVF560M115DG	NSYCAG291DG
522	230	NSYCVF560M230DG	NSYCAG291DG
638	115	NSYCVF850M115DG	NSYCAG291DG
783	230	NSYCVF850M230DG	NSYCAG291DG
731	400	NSYCVF850M400DG	NSYCAG291DG



Komunikační kabel Filterstat
Černý nestíněný kabel se 2 konektory
na každé straně (materiál: PVC)

Délka (mm)	Reference kabelu
500	NSYCCA50MFST
1000	NSYCCA100MFST
1500	NSYCCA150MFST
2000	NSYCCA200MFST
3000	NSYCCA300MFST
4000	NSYCCA400MFST
5000	NSYCCA500MFST

(1) Chytrý ventilátor musí být připojen ke kontroléru Filterstat, jež přenáší měřená data a alarmy.

(2) Dodávka ventilátoru **NSYCV***DG** obsahuje: snímač otáček ventilátoru a chytrý filtr se senzorem znečištění.

(3) Dodávka chytrých mřížek **NSYCAG***GR** obsahuje: 1 chytrý filtr G2 a senzor prachu.

ClimaSys kontroléry chytrého ventilačního systému



Napětí (V)	Reference kontroléru Filterstat	Reference rozbočovače	Reference montážního rámečku na dveře IP55
30V AC/DC	NSYCCOFST30V	NSYCCOFSEM8U1	NSYCCOFR55
90-250V AC	NSYCCOFST90250V	NSYCCOFSEM8U2	
Počet portů	4	8	

ClimaSys CE: výměníky vzduch-vzduch



Modely s boční montáží - 230V - IP55	
Měrný výkon (W/K)	Reference
22	NSYCEA22E
36	NSYCEA36
50	NSYCEA50
80	NSYCEA80

ClimaSys CE: výměníky vzduch-voda



Modely s boční montáží - IP55			
Chladicí výkon W10A35 (W)	Maximální tlak hydraulického okruhu	Napětí (V)	Reference
			Ocel
1000	5 bar	1 x 230	NSYCEW1K*
1750	5 bar	1 x 230	NSYCEW1K8*
2500	5 bar	1 x 230	NSYCEW2K5*
3500	5 bar	1 x 230	NSYCEW3K5*
4500	5 bar	1 x 230	NSYCEW4K5*
6000	5 bar	1 x 230	NSYCEW6K*
6000	8 bar	2 x 400-440	NSYCEW6K2P4

* U verze UL přidat UL na konec reference (příklad: NSYDBN2520, NSYCEW6KUL).



Model s horní montáží - IP55			
Měrný výkon (W/K)	Maximální tlak v hydraulickém okruhu	Napětí (V)	Reference
2500	5 bar	1 x 230	NSYCEW2K5R

ClimaSys chytrý ventilační systém



Nejúčinnější způsob monitorování řízení teploty ve vaší instalaci






Sicherheits-
regeln
Safety
regulations
Regles de
sécurité

Schneider
Electric



System řízení teploty

ClimaSys CU: chladič jednotky



Modely s boční montáží - IP55			
Chladič výkon L35-L35 (W)	Napětí (V AC)	Reference	
		Ocel	Nerezová ocel
350	230	NSYCU350DG	NSYCUX350DG
650	230	NSYCU600DG	NSYCUX600DG
875	230	NSYCU800DG	-
875	400-460	NSYCU8002P4DG	-
1000	230	NSYCU1KDG	NSYCUX1KDG
1000	400-460	NSYCU1K2P4DG	NSYCUX1K2P4DG
1250	230	NSYCU1K2DG	-
1250	400-460	NSYCU1K22P4DG	-
1650	400	NSYCU1K6DG	NSYCUX1K6DG
1650	400-460	NSYCU1K62P4DG	-
2000	230	NSYCU2KDG	-
2000	380-460	NSYCU2K3P4DG	NSYCUX2K3P4DG
3200	230	NSYCU3K2DG	-
3200	380-460	NSYCU3K23P4DG	-
4000	380-460	NSYCU4K3P4DG	-



Modely s boční montáží, venkovní provedení - IP55		
Chladič výkon L35-L35 (W)	Napětí (V AC)	Reference
		Ocel
350	230	NSYCUHD350DG
650	230	NSYCUHD600DG
875	230	NSYCUHD800DG
1000	230	NSYCUHD1KDG
1000	400-460	NSYCUHD1K2P4DG
1650	230	NSYCUHD1K6DG
1650	400-460	NSYCUHD1K62P4DG
2000	380-460	NSYCUHD2K3P4DG



Modely s horní montáží - IP54		
Chladič výkon L35-L35 (W)	Napětí (V)	Reference
		Ocel ⁽¹⁾
650	230	NSYCU600RDG
850	230	NSYCU800RDG
850	400-460	NSYCU8002P4RDG
1250	230	NSYCU1K2RDG
1250	400-460	NSYCU1K22P4RDG
1550	230	NSYCU1K5RDG
1550	400-460	NSYCU1K52P4RDG
2100	230	NSYCU2KRDG
2100	380-460	NSYCU2K3P4RDG
3200	380-460	NSYCU3K3P4RDG
4000	380-460	NSYCU4K3P4RDG

Pozn. : Všechny chladič jednotky mají IEC a UL certifikaci

System řízení teploty

ClimaSys CR: topná tělesa⁽¹⁾



Izolované topné odpory - 2 póly		
Výkon (W)	Napětí (V)	Reference
10	110-250 AC	NSYCR10WU2C*
10	12-24 DC	NSYCR10WU1C
20	110-250 AC	NSYCR20WU2C*
20	12-24 DC	NSYCR20WU1C



Izolované topné odpory - 4 póly		
Výkon (W)	Napětí (V)	Reference
55	110-250 AC	NSYCR50WU2C*
55	12-24 DC	NSYCR50WU1C
55	270-420 AC	NSYCR50WU3C
100	110-250 AC	NSYCR100WU2C*
100	12-24 DC	NSYCR100WU1C
100	270-420 AC	NSYCR100WU3C
147	110-250 AC	NSYCR150WU2C*
147	12-24 DC	NSYCR150WU1C



Izolovaný ventiláčnı PTC článek		
Výkon (W)	Napětí (V)	Reference
177	230 AC	NSYCR170W230VVC*



Topný ventilátor		
Výkon (W)	Napětí (V)	Reference
400/550	120 AC	NSYCRP1W120VTVC*
400/550	230 AC	NSYCRP1W230VTVC*

(1) Montáž na DIN lištu * Modely s certifikací UL

ClimaSys CR: hlinıkové články PTC⁽¹⁾



Hlinıkové články PTC		
Výkon (W)	Napětí (V)	Reference
Napájecı kabel o délce 500 mm		
10	12-24 DC	NSYCR10WU1
10	110-250 AC	NSYCR10WU2*
20	12-24 DC	NSYCR20WU1
20	110-250 AC	NSYCR20WU2*
Svorkovnice		
20	270-420 AC	NSYCR20WU3
55	12-24 DC	NSYCR55WU1
55	110-250 AC	NSYCR55WU2*
55	270-420 AC	NSYCR55WU3
90	12-24 DC	NSYCR100WU1
90	110-250 AC	NSYCR100WU2*
90	270-420 AC	NSYCR100WU3
150	12-24 DC	NSYCR150WU1
150	110-250 AC	NSYCR150WU2*
150	270-420 AC	NSYCR150WU3



Odporové články s ventilátorem		
Výkon (W)	Napětí (V)	Reference
250	230 AC	NSYCR250W230VV*
400	230 AC	NSYCR400W230VV*
200	230 AC	NSYCRS200W230V

(1) Montáž na DIN lištu * Modely s certifikací UL

ClimaSys CR: ultratenké topné články



Ultratenké topné články ⁽¹⁾						
Výkon (W)	Napětí (V)	Záběrnı proud (A)	Výška (mm)	Šıřka (mm)	Hloubka (mm)	Reference ⁽²⁾
10	240	0,04	130	250	1,6	NSYCRS10W240V
25	240	0,10	130	250	1,6	NSYCRS25W240V
50	240	0,21	200	320	1,6	NSYCRS50W240V
100	240	0,42	280	450	1,6	NSYCRS100W240V
200	240	0,83	400	650	1,6	NSYCRS200W240V

(1) Ultratenké topné články mohou být vyrobeny s jinými rozměry a jmenovitými výkony, než jsou uvedeny výše. Prosım kontaktujte nás.

(2) Všechny ultratenké topné odpory mají certifikaci UL.

ClimaSys CC: řízení teploty

Mechanické termostaty



NC termostat

Pro ovládání topných těles	
Rozsah nastavení	Reference
0...+60 °C	NSYCCOTHC
+32...+140 °F	NSYCCOTHCF



NO termostat

Pro spínání ventilátorů	
Rozsah nastavení	Reference
0...+60 °C	NSYCCOTH0
+32...+140 °F	NSYCCOTH0F



Dvojitý termostat

Pro ovládání topných těles a ventilátorů	
Rozsah nastavení	Reference
0...+60 °C	NSYCCOTHD
+32...+140 °F	NSYCCOTHDF



Termostat s přepínacím kontaktem

Pro ovládání ventilátorů nebo topných těles	
Rozsah nastavení	Reference
0...+60 °C	NSYCCOTHI

Elektronické termostaty



Pro ovládání ventilátorů nebo topných těles			
Rozsah nastavení	Zobrazení	Napětí (V)	Reference
-40 ... +80 °C	°C nebo °F	9... 30V AC/DC	NSYCCOTH30VID
		90... 140 V AC	NSYCCOTH120VID
		200... 240 V AC	NSYCCOTH230VID

Termostat má sedm různých pracovních režimů s možností připojení jednoho nebo dvou externích senzorů.



Regulace relativní vlhkosti			
Rozsah nastavení	Zobrazení	Napětí (V)	Reference
20 ... 80 %	% RH	200... 240 V AC	NSYCCOHY230VID

Hygrostat měří relativní vlhkost uvnitř skříně. Slouží k zapínání topných těles, pokud tato vlhkost překročí nastavenou hodnotu.



Regulace teploty a relativní vlhkosti			
Rozsah nastavení	Zobrazení	Napětí (V)	Reference
-40 ... +80 °C	°C nebo °F	9... 30V AC/DC	NSYCCOHYT30VID
		90... 140 V AC	NSYCCOHYT120VID
		200... 240 V AC	NSYCCOHYT230VID

Hygrometr slouží ke kontrole teploty a vlhkosti v rozváděči. Má dvě nezávislá spínací relé, jedno pro ovládání topení a druhé pro ventilaci.

Senzory



Teplotní čidla

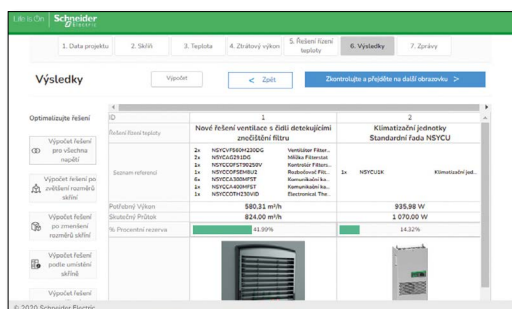
Senzor PTC vnější teploty (dvojitá izolace)	
	Reference
	NSYCCASTE

ProClima - tepelné výpočty rozváděčů

ProClima Online nástroj

> **Co umí:** Online software pro výpočet tepelných dat. Vypočítává a navrhuje tepelné příslušenství potřebné pro skříně obsahující elektrická a elektronická zařízení. Pomáhá předcházet problémům s poruchami v důsledku přehřátí zařízení v rozváděčích. Lze jej zobrazit na jakémkoli počítači, mobilu nebo tabletu a je k dispozici i v českém jazyce. Použití a přihlášení je zdarma.

- > **Kde začít:** www.proclima.se.com.
- > **Dostupný pro všechny řady univerzálních skříní.**



Tepelné příslušenství pro venkovní robustní skříně



Ventilační pouzdro	
Napětí (V)	Reference
24 DC	NSYCVF550M24FB
115 AC	NSYCVF550M115FB
230 AC	NSYCVF550M230FB



Střešní filtr pro ventilační pouzdro	
	Reference
	NSYCAF190



Robustní kovová mřížka IP55	
	Reference
	NSYCAC223LFHD



Filtr	
	Reference
	NSYCAF223T



Sada proti vandalismu pro robustní kovovou mřížku	
	Reference
	NSYCAAPVHD

Montážní příslušenství pro krabice/skřínky

Thalassa PLS



Pro montáž do skříněk (mm)			Kovové montážní panely		Izolační montážní panel
V	Š	H	Plné	Telequick	Polyester
180	270	180	NSYPMM1827	NSYPMR1827	NSYPMA1827G
270	270	180	NSYPMM2727	NSYPMR2727	NSYPMA2727G
270	270	230	NSYPMM2727	NSYPMR2727	NSYPMA2727G
270	360	180	NSYPMM2736	NSYPMR2736	NSYPMA2736G
270	360	230	NSYPMM2736	NSYPMR2736	NSYPMA2736G
270	540	180	NSYPMM2754	NSYPMR2754	NSYPMA2754G
270	540	230	NSYPMM2754	NSYPMR2754	NSYPMA2754G
360	360	180	NSYPMM3636	-	NSYPMA3636G
360	540	180	NSYPMM3654	NSYPMR3654	NSYPMA3654G
360	540	230	NSYPMM3654	NSYPMR3654	NSYPMA3654G
360	720	230	NSYPMM3672	-	NSYPMA3672G
540	540	180	NSYPMM5454	-	NSYPMA5454G
540	540	230	NSYPMM5454	NSYPMR5454	NSYPMA5454G
540	720	230	NSYPMM5472	-	NSYPMA5472G

Spacial SBM



Vnější rozměry skřínky			Plný montážní panel	DIN lišta	Uchycení na sloup
V	Š	H			
150	150	80	NSYMM11SB	NSYAMRD15357SB	-
150	150	120	NSYMM11SB	NSYAMRD15357SB	-
150	200	80	NSYMM12SB	NSYAMRD20357SB	-
150	200	120	NSYMM12SB	NSYAMRD20357SB	-
150	300	80	NSYMM13SB	NSYAMRD30357SB	NSYSFPSC30
150	300	120	NSYMM13SB	NSYAMRD30357SB	NSYSFPSC30
150	400	80	NSYMM14SB	NSYAMRD40357SB	NSYSFPSC40
150	400	120	NSYMM14SB	NSYAMRD40357SB	NSYSFPSC40
200	200	80	NSYMM22SB	NSYAMRD20357SB	NSYSFPSC20
200	200	120	NSYMM22SB	NSYAMRD20357SB	NSYSFPSC20
200	300	80	NSYMM23SB	NSYAMRD30357SB	NSYSFPSC30
200	300	120	NSYMM23SB	NSYAMRD30357SB	NSYSFPSC30
200	400	80	NSYMM24SB	NSYAMRD40357SB	NSYSFPSC40
200	400	120	NSYMM24SB	NSYAMRD40357SB	NSYSFPSC40
200	500	80	NSYMM25SB	NSYAMRD50357SB	NSYSFPSC50
200	500	120	NSYMM25SB	NSYAMRD50357SB	NSYSFPSC50
200	600	80	NSYMM26SB	NSYAMRD60357SB	NSYSFPSC60
200	600	120	NSYMM26SB	NSYAMRD60357SB	NSYSFPSC60
200	800	120	NSYMM28SB	NSYAMRD80357SB	NSYSFPSC80
300	300	120	NSYMM33SB	NSYAMRD30357SB	NSYSFPSC30
300	400	120	NSYMM34SB	NSYAMRD40357SB	NSYSFPSC40
300	500	120	NSYMM35SB	NSYAMRD50357SB	NSYSFPSC50
300	600	120	NSYMM36SB	NSYAMRD60357SB	NSYSFPSC60
300	800	120	NSYMM38SB	NSYAMRD80357SB	NSYSFPSC80
400	400	120	NSYMM44SB	NSYAMRD40357SB	NSYSFPSC40
400	500	120	NSYMM45SB	NSYAMRD50357SB	NSYSFPSC50
400	600	120	NSYMM46SB	NSYAMRD60357SB	NSYSFPSC60
400	800	120	NSYMM48SB	NSYAMRD80357SB	NSYSFPSC80

Sada čtyř posuvných držáku mont. panelu pro Thalassa PLM⁽¹⁾



Pro nástěnnou skříň	Reference
Hloubka (mm)	
200	NSYDPLM200
250	NSYDPLM250
300	NSYDPLM300
350	NSYDPLM350

Plastové matice pro upevnění DIN lišt pro Thalassa PLM⁽²⁾



Popis	Reference
Plastová matice se samořezným šroubem	NSYTCSPLM
Plastová matice obsahující kovovou matici M6	NSYTCSM6PLM

(2) Reference pro 1 ks. Objednat v násobcích 20 ks (20, 40, 60, apod.).

(1) Sada umožňuje nastavení hloubky s roztečí 12,5 mm a spoj. materiálu nutného k instalaci. Neslučitelné s modulárním rozvodným šasi.

Montážní příslušenství pro nástěnné skříně



Vnější rozměry (mm)		Plný montážní panel	Mikroperforovaný	Bakelit	Polyester	Montážní panel Telequick	DIN lišta, šasi		Hliníkové vertikální lišty	Symetrická DIN lišta	Částečný montážní panel Telequick
V	Š						typ				
200	200	NSYMM22	-	-	-	-	-	-	-	-	-
250	200	NSYMM2520	-	-	-	-	-	-	-	-	-
250	400	NSYMM2540	-	-	-	-	-	-	-	-	-
250	500	NSYMM2550	-	-	-	-	-	-	-	-	-
300	150	-	-	-	-	-	-	-	-	-	AM1PA3015
300	195	-	-	-	-	-	-	-	-	-	AM1PA3020
300	200	NSYMM32	NSYMF32	NSYMB32	NSYMPP32	NSYMR32	-	-	-	-	-
300	250	NSYMM3025	-	NSYMB3025	-	NSYMR3025	-	-	-	-	-
300	300	NSYMM33	NSYMF33	-	-	NSYMR33	NSYMD33	B	-	NSYS DR30B	-
300	400	NSYMM43	NSYMF43*	NSYMB43	NSYMPP43	NSYMR34	-	-	-	NSYS DR40B	-
300	450	NSYMM3045	-	-	-	-	-	-	-	-	-
300	600	NSYMM36	-	-	-	-	-	-	-	-	-
300	700	-	-	-	-	-	-	-	-	-	AM1PA3070
400	300	NSYMM43	-	NSYMB43	NSYMPP43	NSYMR43	NSYMD43	B	-	NSYS DR30B	-
400	400	-	NSYMF44	-	-	NSYMR44	-	-	-	-	-
400	600	NSYMM64	-	NSYMB64	NSYMPP64	NSYMR46	-	-	-	NSYS DR60A	-
400	800	NSYMM48	-	-	-	-	-	-	-	-	-
405	300	-	-	-	-	-	-	-	-	-	AM1PA4030
500	300	-	NSYMF53	-	-	NSYMR53	-	-	-	NSYS DR30B	-
500	400	NSYMM54	NSYMF54	NSYMB54	NSYMPP54	NSYMR54	NSYMD54	B	-	NSYS DR40B	-
500	500	NSYMM55	NSYMF55	-	-	NSYMR55	-	-	-	NSYS DR50A	-
600	400	NSYMM64	NSYMF64*	NSYMB64	NSYMPP64	NSYMR64	NSYMD64	B	-	NSYS DR40B	AM1PA6040
600	500	NSYMM65	NSYMF65	NSYMB65	-	NSYMR65	-	-	-	NSYS DR50A	AM1PA6050
600	600	NSYMM66	NSYMF66	-	-	NSYMR66	NSYMD66	A	-	NSYS DR60A	AM1PA6060
600	800	NSYMM86	-	NSYMB86	NSYMPP86	NSYMR68	-	-	-	NSYS DR80A	-
700	500	NSYMM75	NSYMF75	NSYMB75	NSYMPP75	NSYMR75	NSYMD75	B	-	NSYS DR50A	-
700	600	-	-	-	-	NSYMR76	-	-	-	-	-
800	600	NSYMM86	NSYMF86*	NSYMB86	NSYMPP86	-	NSYMD86	A	-	NSYS DR60A	-
800	800	NSYMM88	NSYMF88	-	-	-	-	-	-	NSYS DR80A	-
800	1000	NSYMM108	-	NSYMB108	NSYMPP108	NSYMR810	-	-	-	NSYS DR100A	-
900	600	-	-	-	-	-	-	-	-	-	AM1PA9060
900	700	-	-	-	-	-	-	-	-	-	AM1PA9070
1000	600	NSYMM106	NSYMF106	-	-	NSYMR106	-	-	-	NSYS DR60A	-
1000	800	NSYMM108	NSYMF108*	NSYMB108	NSYMPP108	NSYMR108	NSYMD108	A	-	NSYS DR80A	-
1000	1000	NSYMM1010	NSYMF1010	-	-	NSYMR1010	-	-	-	NSYS DR100A	-
1000	1200	NSYMM1210	-	NSYMB1210	-	NSYMR1012	-	-	-	2 x NSYS DR60A	-
1200	600	NSYMM126	NSYMF126	-	-	NSYMR126	-	-	NSYMDVR12	NSYS DR60A	-
1200	800	NSYMM128	NSYMF128	-	-	NSYMR128	NSYMD128	A	NSYMDVR12	NSYS DR80A	-
1200	1000	NSYMM1210	NSYMF1210*	NSYMB1210	-	NSYMR1210	-	-	NSYMDVR12	NSYS DR100A	-
1200	1200	NSYMM1212	-	-	-	-	-	-	NSYMDVR12	2 x NSYS DR60A	-
1400	1000	NSYMM1410	-	-	-	NSYMR1410	-	-	-	NSYS DR100A	-

* Panel s možností změny rozměrů; lze jej instalovat do skříně s obrácenými rozměry. Příklad: Panel ref. **NSYMM64** lze použít pro následující skříně: V 600 x Š 400 mm nebo V 400 x Š 600 mm. Pro plné a sítotiskové montážní panely; V nástěnných skříních o šířkách 1000 a 1200 mm je možné instalovat 2 montážní panely v různých hloubkách pomocí přídatného centrálního posuvného držáku **NSYS DRSDCR**.

Symetrické DIN lišty 35 mm pro Thalassa PLM⁽³⁾



Délka lišty (mm)	Pro nástěnnou skříň		Reference
	Šířka (mm)		
180	215		NSYCS200PLM
280	330		NSYCS300PLM
380	430 / 436		NSYCS400PLM
480	536		NSYCS500PLM
580	636		NSYCS600PLM
795	852		NSYCS800PLM

(3) Reference pro 1 ks. Objednat v násobcích 2 ks (2, 4, 6, a pod.).

Klipové matice pro montážní panel Telequick⁽⁴⁾



Model	Reference
M3	AF1EA3
M4	AF1EA4
M5	AF1EA5
M6	AF1EA6

(4) Reference pro 1 ks. Objednat v násobcích 100 (100, 200, 300...).



Jmenovité rozměry (mm)			Počet dveří	Spacial SM		Spacial SM a SFN						
V	Š	H		Vertikální adaptační profily	Horizontální adaptační profily	Standardní vertikální stojany	Technické vertikální stojany	Perforované mont. panely Telequick	Dílní mont. panely	Plně mont. panely	Výztuže pro montážní panel	Lišty pro vysokou zátěž
1000	-	-	-	-	-	-	NSYTVR10*	-	-	-	-	-
1200	600	400	1	-	-	-	NSYTVR12	NSYSTMP2260	NSYSPMP2560	NSYMP126	-	NSYHLCR40
1200	600	600	1	-	-	-	NSYTVR12	NSYSTMP2260	NSYSPMP2560	NSYMP126	-	NSYHLCR60
1200	800	300	1	NSYSMVR12	NSYSMHR8	-	NSYTVR12	NSYSTMP2280	NSYSPMP2580	NSYMP128	NSYMPRK8	-
1200	800	400	1	-	-	-	NSYTVR12	NSYSTMP2280	NSYSPMP2580	NSYMP128	NSYMPRK8	NSYHLCR40
1200	800	600	1	-	-	-	NSYTVR12	NSYSTMP2280	NSYSPMP2580	NSYMP128	NSYMPRK8	NSYHLCR60
1200	1000	300	2	NSYSMVR12	NSYSMHR10	-	NSYTVR12	NSYSTMP22100	NSYSPMP25100	NSYMP1210	NSYMPRK10	-
1200	1200	400	2	NSYSMVR12	NSYSMHR12	-	NSYTVR12	NSYSTMP22120	NSYSPMP25120	NSYMP1212	NSYMPRK12	NSYHLCR40
1400	600	300	1	NSYSMVR14	NSYSMHR6	-	NSYTVR14	NSYSTMP4560	-	NSYMP146	-	-
1400	600	400	1	NSYSMVR14	NSYSMHR6	-	NSYTVR14	NSYSTMP4560	-	NSYMP146	-	NSYHLCR40
1400	800	300	1	NSYSMVR14	NSYSMHR8	-	NSYTVR14	NSYSTMP4580	NSYSPMP4080	NSYMP148	NSYMPRK8	-
1400	800	400	1	NSYSMVR14	NSYSMHR8	-	NSYTVR14	NSYSTMP4580	NSYSPMP4080	NSYMP148	NSYMPRK8	NSYHLCR40
1400	1000	400	2	NSYSMVR14	NSYSMHR10	-	NSYTVR14	NSYSTMP45100	NSYSPMP40100	NSYMP1410	NSYMPRK10	NSYHLCR40
1400	1200	400	2	NSYSMVR14	NSYSMHR12	-	NSYTVR14	NSYSTMP45120	NSYSPMP40120	NSYMP1412	NSYMPRK12	NSYHLCR40
1600	600	300	1	NSYSMVR16	NSYSMHR6	-	NSYTVR16	NSYSTMP6060	NSYSPMP4060	NSYMP166	-	-
1600	600	400	1	NSYSMVR16	NSYSMHR6	-	NSYTVR16	NSYSTMP6060	NSYSPMP4060	NSYMP166	-	NSYHLCR40
1600	600	600	1	-	-	-	NSYTVR16	NSYSTMP6060	NSYSPMP4060	NSYMP166	-	NSYHLCR60
1600	600	800	1	-	-	-	NSYTVR16	NSYSTMP6060	NSYSPMP4060	NSYMP166	-	NSYHLCR80
1600	800	300	1	NSYSMVR16	NSYSMHR8	-	NSYTVR16	NSYSTMP6080	NSYSPMP6080	NSYMP168	NSYMPRK8	-
1600	800	400	1	NSYSMVR16	NSYSMHR8	-	NSYTVR16	NSYSTMP6080	NSYSPMP6080	NSYMP168	NSYMPRK8	NSYHLCR40
1600	800	600	1	-	-	-	NSYTVR16	NSYSTMP6080	NSYSPMP6080	NSYMP168	NSYMPRK8	NSYHLCR60
1600	800	800	1	-	-	-	NSYTVR16	NSYSTMP6080	NSYSPMP6080	NSYMP168	NSYMPRK8	NSYHLCR80
1600	1000	300	2	NSYSMVR16	NSYSMHR10	-	NSYTVR16	NSYSTMP60100	-	NSYMP1610	NSYMPRK10	-
1600	1000	400	2	NSYSMVR16	NSYSMHR10	-	NSYTVR16	NSYSTMP60100	-	NSYMP1610	NSYMPRK10	NSYHLCR40
1600	1200	300	2	NSYSMVR16	NSYSMHR12	-	NSYTVR16	NSYSTMP60120	NSYSPMP60120	NSYMP1612	NSYMPRK12	-
1600	1200	400	2	NSYSMVR16	NSYSMHR12	-	NSYTVR16	NSYSTMP60120	NSYSPMP60120	NSYMP1612	NSYMPRK12	NSYHLCR40
1800	400	400	1	-	-	NSYVR18	NSYTVR18	-	-	NSYMP184	-	NSYHLCR40
1800	400	500	1	-	-	NSYVR18	NSYTVR18	-	-	NSYMP184	-	NSYHLCR50
1800	400	600	1	-	-	NSYVR18	NSYTVR18	-	-	NSYMP184	-	NSYHLCR60
1800	600	300	1	NSYSMVR18	NSYSMHR6	NSYVR18	NSYTVR18	NSYSTMP8260	NSYSPMP6060	NSYMP186	-	-
1800	600	400	1	NSYSMVR18	NSYSMHR6	NSYVR18	NSYTVR18	NSYSTMP8260	NSYSPMP6060	NSYMP186	-	NSYHLCR40
1800	600	500	1	NSYSMVR18	NSYSMHR6	NSYVR18	NSYTVR18	NSYSTMP8260	NSYSPMP6060	NSYMP186	-	NSYHLCR50
1800	600	600	1	-	-	NSYVR18	NSYTVR18	NSYSTMP8260	NSYSPMP6060	NSYMP186	-	NSYHLCR60
1800	600	800	1	-	-	NSYVR18	NSYTVR18	NSYSTMP8260	NSYSPMP6060	NSYMP186	-	NSYHLCR80
1800	800	300	1	NSYSMVR18	NSYSMHR8	NSYVR18	NSYTVR18	NSYSTMP8280	-	NSYMP188	NSYMPRK8	-
1800	800	400	1	NSYSMVR18	NSYSMHR8	NSYVR18	NSYTVR18	NSYSTMP8280	-	NSYMP188	NSYMPRK8	NSYHLCR40
1800	800	500	1	NSYSMVR18	NSYSMHR8	NSYVR18	NSYTVR18	NSYSTMP8280	-	NSYMP188	NSYMPRK8	NSYHLCR50
1800	800	600	1	NSYSMVR18	NSYSMHR8	NSYVR18	NSYTVR18	NSYSTMP8280	-	NSYMP188	NSYMPRK8	NSYHLCR60
1800	800	600	2	-	-	NSYVR18	NSYTVR18	NSYSTMP8280	-	NSYMP188	NSYMPRK8	NSYHLCR60
1800	1000	400	1	NSYSMVR18	NSYSMHR10	NSYVR18	NSYTVR18	NSYSTMP82100	-	NSYMP1810	NSYMPRK10	NSYHLCR40
1800	1000	400	2	NSYSMVR18	NSYSMHR10	NSYVR18	NSYTVR18	NSYSTMP82100	-	NSYMP1810	NSYMPRK10	NSYHLCR40
1800	1000	500	1	-	-	NSYVR18	NSYTVR18	NSYSTMP82100	-	NSYMP1810	NSYMPRK10	NSYHLCR50
1800	1000	500	2	NSYSMVR18	NSYSMHR10	NSYVR18	NSYTVR18	NSYSTMP82100	-	NSYMP1810	NSYMPRK10	NSYHLCR50
1800	1000	600	1	-	-	NSYVR18	NSYTVR18	NSYSTMP82100	-	NSYMP1810	NSYMPRK10	NSYHLCR60
1800	1000	600	2	-	-	NSYVR18	NSYTVR18	NSYSTMP82100	-	NSYMP1810	NSYMPRK10	NSYHLCR60
1800	1200	400	2	NSYSMVR18	NSYSMHR12	NSYVR18	NSYTVR18	NSYSTMP82120	-	NSYMP1812	NSYMPRK12	NSYHLCR40
1800	1200	500	2	NSYSMVR18	NSYSMHR12	NSYVR18	NSYTVR18	NSYSTMP82120	-	NSYMP1812	NSYMPRK12	NSYHLCR50
1800	1200	600	2	-	-	NSYVR18	NSYTVR18	NSYSTMP82120	-	NSYMP1812	NSYMPRK12	NSYHLCR60
1800	1600	400	2	NSYSMVR18	NSYSMHR16	NSYVR18	NSYTVR18	-	-	NSYMP1816	NSYMPRK16	NSYHLCR40
1800	1600	500	2	NSYSMVR18	NSYSMHR16	NSYVR18	NSYTVR18	-	-	NSYMP1816	NSYMPRK16	NSYHLCR50
2000	300	500	1	-	-	NSYVR20	NSYTVR20	-	-	-	-	NSYHLCR50
2000	300	600	1	-	-	NSYVR20	NSYTVR20	-	-	-	-	NSYHLCR60
2000	300	800	1	-	-	NSYVR20	NSYTVR20	-	-	-	-	NSYHLCR80
2000	400	400	1	-	-	NSYVR20	NSYTVR20	-	-	NSYMP204	-	NSYHLCR40
2000	400	500	1	-	-	NSYVR20	NSYTVR20	-	-	NSYMP204	-	NSYHLCR50
2000	400	600	1	-	-	NSYVR20	NSYTVR20	-	-	NSYMP204	-	NSYHLCR60
2000	400	800	1	-	-	NSYVR20	NSYTVR20	-	-	NSYMP204	-	NSYHLCR80
2000	600	300	1	NSYSMVR20	NSYSMHR6	NSYVR20	NSYTVR20	NSYSTMP8260	NSYSPMP6060	NSYMP206	-	-
2000	600	400	1	NSYSMVR20	NSYSMHR6	NSYVR20	NSYTVR20	NSYSTMP8260	NSYSPMP6060	NSYMP206	-	NSYHLCR40
2000	600	500	1	NSYSMVR20	NSYSMHR6	NSYVR20	NSYTVR20	NSYSTMP8260	NSYSPMP6060	NSYMP206	-	NSYHLCR50
2000	600	600	1	-	-	NSYVR20	NSYTVR20	NSYSTMP8260	NSYSPMP6060	NSYMP206	-	NSYHLCR60
2000	600	800	1	-	-	NSYVR20	NSYTVR20	NSYSTMP8260	NSYSPMP6060	NSYMP206	-	NSYHLCR80
2000	800	300	1	NSYSMVR20	NSYSMHR8	NSYVR20	NSYTVR20	NSYSTMP8280	-	NSYMP208	NSYMPRK8	-
2000	800	400	1	NSYSMVR20	NSYSMHR8	NSYVR20	NSYTVR20	NSYSTMP8280	-	NSYMP208	NSYMPRK8	NSYHLCR40
2000	800	500	1	NSYSMVR20	NSYSMHR8	NSYVR20	NSYTVR20	NSYSTMP8280	-	NSYMP208	NSYMPRK8	NSYHLCR50
2000	800	600	1	NSYSMVR20	NSYSMHR8	NSYVR20	NSYTVR20	NSYSTMP8280	-	NSYMP208	NSYMPRK8	NSYHLCR60
2000	800	600	2	-	-	NSYVR20	NSYTVR20	NSYSTMP8280	-	NSYMP208	NSYMPRK8	NSYHLCR60
2000	800	800	1	-	-	NSYVR20	NSYTVR20	NSYSTMP8280	-	NSYMP208	NSYMPRK8	NSYHLCR80
2000	1000	400	1	-	-	NSYVR20	NSYTVR20	NSYSTMP82100	-	NSYMP2010	NSYMPRK10	NSYHLCR40
2000	1000	400	2	NSYSMVR20	NSYSMHR10	NSYVR20	NSYTVR20	NSYSTMP82100	-	NSYMP2010	NSYMPRK10	NSYHLCR40
2000	1000	500	1	-	-	NSYVR20	NSYTVR20	NSYSTMP82100	-	NSYMP2010	NSYMPRK10	NSYHLCR50
2000	1000	500	2	NSYSMVR20	NSYSMHR10	NSYVR20	NSYTVR20	NSYSTMP82100	-	NSYMP2010	NSYMPRK10	NSYHLCR50
2000	1000	600	1	-	-	NSYVR20	NSYTVR20	NSYSTMP82100	-	NSYMP2010	NSYMPRK10	NSYHLCR60
2000	1000	600	2	-	-	NSYVR20	NSYTVR20	NSYSTMP82100	-	NSYMP2010	NSYMPRK10	NSYHLCR60
2000	1000	800	1	-	-	NSYVR20	NSYTVR20	NSYSTMP82100	-	NSYMP2010	NSYMPRK10	NSYHLCR80
2000	1200	400	2	NSYSMVR20	NSYSMHR12	NSYVR20	NSYTVR20	NSYSTMP82120	-	NSYMP2012	NSYMPRK12	NSYHLCR40
2000	1200	500	2	NSYSMVR20	NSYSMHR12	NSYVR20	NSYTVR20	NSYSTMP82120	-	NSYMP2012	NSYMPRK12	NSYHLCR50
2000	1200	600	2	NSYSMVR20	NSYSMHR12	NSYVR20	NSYTVR20	NSYSTMP82120	-	NSYMP2012	NSYMPRK12	NSYHLCR60
2000	1200	800	2	-	-	NSYVR20	NSYTVR20	NSYSTMP82120	-	NSYMP2012	NSYMPRK12	NSYHLCR80
2000	1600	400	2	NSYSMVR20	NSYSMHR16	NSYVR20	NSYTVR20	-	-	NSYMP2016	NSYMPRK16	NSYHLCR40
2000	1600	500	2	NSYSMVR20	NSYSMHR16	NSYVR20	NSYTVR20	-	-	NSYMP2016	NSYMPRK16	NSYHLCR50
2000	1600	600	2	NSYSMVR20	NSYSMHR16	NSYVR20	NSYTVR20	-	-	NSYMP2016	NSYMPRK16	NSYHLCR60
2200	400	600	1	-	-	NSYVR22	NSYTVR22	-	-	NSYMP224	-	NSYHLCR60
2200	600	600	1	-	-	NSYVR22	NSYTVR22	NSYSTMP8260	NSYSPMP6060	NSYMP226	-	NSYHLCR60
2200	600	800	1	-	-	NSYVR22	NSYTVR22	NSYSTMP8260	NSYSPMP6060	NSYMP226	-	NSYHLCR80
2200	800	600	1	-	-	NSYVR22	NSYTVR22	NSYSTMP8280	-	NSYMP228	NSYMPRK8	NSYHLCR60
2200	800	800	1	-	-	NSYVR22	NSYTVR22	NSYSTMP8280	-	NSYMP228	NSYMPRK8	NSYHLCR80
2200	1000	600	1	-	-	NSYVR22	NSYTVR22	NSYSTMP82100	-	NSYMP2210	NSYMPRK10	NSYHLCR60
2200	1200	600	2	-	-	NSYVR22	NSYTVR22	NSYSTMP82120	-	NSYMP2212	NSYMPRK12	NSYHLCR60
2200	1200	800	2	-	-	NSYVR22	NSYTVR22	NSYSTMP82120	-	NSYMP2212	NSYMPRK12	NSYHLCR80

* NSYTVR8 pro ovládací pult.

Čtyři pravouhlé držáky⁽¹⁾ pro PanelSet SFN



Reference
NSYSMPSB

(1) Určeno pro instalaci montážních panelů po stranách skříňe. Při instalaci 1 panelu do zadní části skříňe a 1 panelu po straně je nutno oba panely instalovat pomocí pravouhlých držáků.

Držák pro upevnění stojin⁽²⁾ pro PanelSet SFN



Reference
NSYMFB

(2) Dodávka: čtyři držáky pro upevnění stojin a upevňovací prvky.

Držáky pro uchycení mont. panelů⁽³⁾ v poloze zády k sobě pro PanelSet SFN



Reference
NSYSBTB

(3) Dodávka: čtyři držáky pro upevnění zády k sobě a upevňovací prvky.



PanelSeT SFN	
Spojovací montážní panel	Posuvné lišty mont. panelu
-	-
NSYSIMP12	NSYSMPS4
NSYSIMP12	NSYSMPS6
-	-
NSYSIMP12	NSYSMPS4
NSYSIMP12	NSYSMPS6
-	-
-	NSYSMPS4
-	-
NSYSIMP14	NSYSMPS4
-	-
NSYSIMP14	NSYSMPS4
-	NSYSMPS4
-	-
-	NSYSMPS4
NSYSIMP16	NSYSMPS6
NSYSIMP16	NSYSMPS8
-	-
-	NSYSMPS4
NSYSIMP16	NSYSMPS6
NSYSIMP16	NSYSMPS8
-	-
-	NSYSMPS4
-	-
-	NSYSMPS4
-	NSYSMPS5
-	NSYSMPS6
-	-
NSYSIMP18	NSYSMPS4
NSYSIMP18	NSYSMPS5
NSYSIMP18	NSYSMPS6
NSYSIMP18	NSYSMPS8
-	-
NSYSIMP18	NSYSMPS4
NSYSIMP18	NSYSMPS5
NSYSIMP18	NSYSMPS6
NSYSIMP18	NSYSMPS8
-	-
NSYSIMP18	NSYSMPS4
NSYSIMP18	NSYSMPS5
NSYSIMP18	NSYSMPS6
-	NSYSMPS4
-	NSYSMPS5
-	NSYSMPS6
-	NSYSMPS8
-	-
NSYSIMP20	NSYSMPS4
NSYSIMP20	NSYSMPS5
NSYSIMP20	NSYSMPS6
NSYSIMP20	NSYSMPS8
-	-
NSYSIMP20	NSYSMPS4
NSYSIMP20	NSYSMPS5
NSYSIMP20	NSYSMPS6
NSYSIMP20	NSYSMPS8
-	-
NSYSIMP20	NSYSMPS4
NSYSIMP20	NSYSMPS5
NSYSIMP20	NSYSMPS6
-	NSYSMPS6
NSYSIMP22	NSYSMPS6
NSYSIMP22	NSYSMPS8
NSYSIMP22	NSYSMPS6
NSYSIMP22	NSYSMPS8
NSYSIMP22	NSYSMPS6
NSYSIMP22	NSYSMPS6
NSYSIMP22	NSYSMPS8

Rozměry skříně			Kovové montážní panely		Izolační montážní panely	
V	Š	Počet dveří	Piné	Telequick	Polyester	Bakelit
500	500	1	NSYPMM55	NSYPMR55	NSYPMA55	NSYPMB55
500	750	1	NSYPMM75	NSYPMR57	NSYPMA75	NSYPMB75
500	1000	2	NSYPMM510	2 x NSYPMR55	-	NSYPMB510
500	1250	2	NSYPMM55 + NSYPMM75	NSYPMR55 + NSYPMR57	NSYPMA55 + NSYPMA75	NSYPMB55 + NSYPMB75
750	500	1	NSYPMM75	NSYPMR75	NSYPMA75	NSYPMB75
750	750	1	NSYPMM77	NSYPMR77	NSYPMA77	NSYPMB77
750	1000	2	NSYPMM710	2 x NSYPMR75	-	NSYPMB710
750	1250	2	NSYPMM712	NSYPMR75 + NSYPMR77	-	NSYPMB712
1000	500	1	NSYPMM105	NSYPMR105	NSYPMA105	NSYPMB105
1000	750	1	NSYPMM107	NSYPMR107	NSYPMA107	NSYPMB107
1000	1000	2	NSYPMM1010	2 x NSYPMR105	-	NSYPMB1010
1000	1250	2	NSYPMM1012	NSYPMR105 + NSYPMR107	-	NSYPMB1012
1250	500	1	NSYPMM125	NSYPMR125	-	NSYPMB125
1250	750	1	NSYPMM127	NSYPMR127	NSYPMA127	NSYPMB127
1250	1000	2	NSYPMM1210	2 x NSYPMR125	-	NSYPMB1210
1250	1250	2	NSYPMM1212	NSYPMR125 + NSYPMR127	-	NSYPMB1212
1500	500	1	NSYPMM155	NSYPMR155	-	NSYPMB155
1500	750	1	NSYPMM157	NSYPMR157	-	NSYPMB157
1500	1000	2	NSYPMM1510	2 x NSYPMR155	-	NSYPMB1510
1500	1250	2	NSYPMM1512	NSYPMR155 + NSYPMR157	-	NSYPMB1512
2000	750	2	NSYPMM207*	2 x NSYPMR107	2 x NSYPMA107	2 x NSYPMB107

* Dvoje dveře ve vsiřlém provedení.

Posuvné držáky pro Thalassa PLA




Pro skříně		Reference	
Hloubka (mm)	Počet dveří	Posuvné držáky ⁽¹⁾	Adaptérové panely pro PLAZ nebo PLAZT ⁽²⁾
320	1	NSYDPLA3	NSYPTZ3
420	1	NSYDPLA4	NSYPTZ4
620	1	NSYDPLA6	NSYPTZ6
320	2	2 x NSYDPLA3	NSYPTZ32P
420	2	2 x NSYDPLA4	NSYPTZ42P
620	2	2 x NSYDPLA6	NSYPTZ62P

(1) Umožňuje nastavení hloubky montážního panelu s roztečí 25 mm. Určeno pro přímou montáž do skříně PLA nebo PLAT. Ve skříních PLAZ nebo PLAZT je instalace možná přidáním příslušných adaptérů. Není kompatibilní s: vnitřními dveřmi, modulárním rozvodným šasi, 19" šasi, kabel. přírubami a dveřní zarážkou.

(2) Skříně s otevřenou spodní částí (verze PLAZ a PLAZT), vyžadují sadu adaptérů pro montáž: vnitřních dveří, posuvných držáků, modulárního šasi a 19" šasi.

Univerzální příčníky



Rozměry	Reference pro univerzální příčníky			Reference pro rychloupínací příčníky			Integrované příčné lišty		
	40 mm (1 řada)	65 mm (2 řady)	90 mm (3 řady)	40 mm (1 řada)	65 mm (2 řady)	90 mm (3 řady)	40 mm (1 řada)	65 mm (2 řady)	90 mm (3 řady)
300	NSYSUCR4030	NSYSUCR6530	NSYSUCR9030	NSYSQCR4040	NSYSQCR6540	NSYSQCR9040	-	-	-
400	NSYSUCR4040	NSYSUCR6540	NSYSUCR9040	NSYSQCR4050	NSYSQCR6550	NSYSQCR9050	NSYSICR4040	-	NSYSICR9040
500	NSYSUCR4050	NSYSUCR6550	NSYSUCR9050	NSYSQCR4060	NSYSQCR6560	NSYSQCR9060	NSYSICR4050	-	-
600	NSYSUCR4060	NSYSUCR6560	NSYSUCR9060	NSYSQCR4080	NSYSQCR6580	NSYSQCR9080	NSYSICR4060	NSYSICR6560	NSYSICR9060
800	NSYSUCR4080	NSYSUCR6580	NSYSUCR9080	NSYSQCR40100	NSYSQCR65100	NSYSQCR90100	NSYSICR4080	NSYSICR6580	NSYSICR9080
1000	NSYSUCR40100	NSYSUCR65100	NSYSUCR90100	NSYSQCR40120	NSYSQCR65120	NSYSQCR90120	-	NSYSICR65100	NSYSICR90100
1200	NSYSUCR40120	NSYSUCR65120	NSYSUCR90120	-	-	-	-	-	-
1400	NSYSUCR40140	NSYSUCR65140	NSYSUCR90140	-	-	-	-	-	-
1600	NSYSUCR40160	NSYSUCR65160	NSYSUCR90160	-	-	-	-	-	-
1800	NSYSUCR40180	NSYSUCR65180	NSYSUCR90180	-	-	-	-	-	-
2000	NSYSUCR40200	NSYSUCR65200	NSYSUCR90200	-	-	-	-	-	-
2200	NSYSUCR40220	-	NSYSUCR90220	-	-	-	-	-	-

Samořezné šrouby



Popis	Reference	Dodávka
Torx T30 M6 x 12 mm	NSYST30M6S	100 ks
M6 x 16 mm s podložkou	NSYS16M6HS	100 ks

Držáky montážního panelu⁽⁴⁾ pro PanelSeT SFN, SM, SFX, SMX




Pro skříně	Reference
PanelSeT SFN	NSYSFPB
Spacial SM, Spacial SFX a Spacial SMX	NSYSMPB

(4) Dodávka: čtyři držáky a upevňovací prvky.

Modulární rozvodné příslušenství

Šasi pro PanelSeT SFN, SM⁽¹⁾


Samostatný modulární rám - RAL 7035⁽²⁾



Jmenovité rozměry (mm)		Maximální počet 18mm modulů	Reference
V	Š		
1600	600	216	NSYCSH166
	800	324	NSYCSH168
1800	600	240	NSYCSH186
	800	360	NSYCSH188
2000	600	288	NSYCSH206
	800	432	NSYCSH208


(2) **PanelSeT SFN**: instalace přišroubováním k přednímu rámu skříňe.
Spacial SM: instalace přišroubováním k přednímu rámu skříňe pomocí vertikálních adaptačních profilů **NSYSMVR**** viz str. 34.

Krycí panely s výřezem - RAL 7035



Jmenovité rozměry (mm)	Rozměry				Počet výřezů	Max. počet 18mm modulů	Šroubovaný čelní panel s výřezem	Otočný krycí panel s výřezem
	V	Š	D	E				
150	600	432	-	-	1	24	NSYMUC156	NSYMUCH156
	800	642	-	-	1	36	NSYMUC158	NSYMUCH158
200	600	432	-	-	1	24	NSYMUC206	NSYMUCH206
	800	642	-	-	1	36	NSYMUC208	NSYMUCH208
300	600	432	51,75	150	2	48	NSYMUC306	NSYMUCH306
	800	642	51,75	150	2	72	NSYMUC308	NSYMUCH308
400	600	432	76,75	200	2	48	NSYMUC406	NSYMUCH406
	800	642	76,75	200	2	72	NSYMUC408	NSYMUCH408

Plné krycí panely - RAL 7035



Jmenovité rozměry (mm)		Šroubovaný plný čelní panel	Otočný plný čelní panel
V	Š		
150	600	NSYMPC156	NSYMPCH156
	800	NSYMPC158	NSYMPCH158
200	600	NSYMPC206	NSYMPCH206
	800	NSYMPC208	NSYMPCH208
300	600	NSYMPC306	NSYMPCH306
	800	NSYMPC308	NSYMPCH308
400	600	NSYMPC406	NSYMPCH406
	800	NSYMPC408	NSYMPCH408
450	600	NSYMPC456	NSYMPCH456
	800	NSYMPC458	NSYMPCH458
600	600	NSYMPC606	NSYMPCH606
	800	NSYMPC608	NSYMPCH608

Nastavitelné čelní panely - RAL 7035

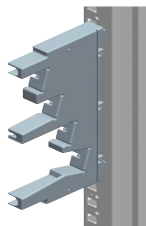


Rozměry krycího panelu (mm)		Jmenovité rozměry (mm)	Reference
Výška		Šířka	
50		600	NSYADC16
		800	NSYADC18

(1) Další modulární rozvodné příslušenství jako dvojitý modulární rám, modulární rám s krytem pro přípojnicové pole je uvedeno v globálním katalogu Univerzálních rozváděčů, který je dostupný na stránce www.se.com/enclosures.

Přípojnice

Stupňový držák přípojnice 630 A



Reference

LVS04192

Šasi pro Spacial S3D, SDX, S3DM

Modulární šasi



Rozměry (mm)		Počet modulů ⁽¹⁾	Modulární šasi reference	Plný čelní panel
Výška	Šířka			
400	300	24	NSYDLM24	-
500	400	48	NSYDLM48	-
600	400	48	NSYDLM48P	-
600	600	84	NSYDLM84P	NSYCTL600DLM
700	500	66	NSYDLM66	NSYCTL500DLM
700	500	88	NSYDLM88	NSYCTL500DLM
800	600	84	NSYDLM84	NSYCTL600DLM
800	600	112	NSYDLM112	NSYCTL600DLM
1000	600	168	NSYDLM168	NSYCTL600DLM
1000	800	234	NSYDLM240	NSYCTL800DLM

(1) 1 modul = 2 stupně = 18 mm

Šasi pro Thalassa PLM, Spacial S3D & S3X

Modulární rozvodné šasi
Dinimel DLA



Rozměry (mm)		Počet modulů ⁽¹⁾	Modulární šasi
Výška	Šířka		
400	300	24	NSYDLA24G
500	400	48	NSYDLA48G
600	400	48	NSYDLA48PG
700	500	66	NSYDLA66G
700	500	88	NSYDLA88G
800	600	84	NSYDLA84G
800	600	112	NSYDLA112G
1000	800	234	NSYDLA234G

(1) 1 modul = 2 stupně = 18 mm

Šasi pro Thalassa PLA

Modulární rozvodné šasi



Rozměry (mm)		Počet modulů ⁽¹⁾	Modulární šasi
Výška	Šířka		
750	500	57	NSYDLP57G
750	500	76	NSYDLP76G
750	750	99	NSYDLP99G
750	750	132	NSYDLP132G
1000	500	95	NSYDLP95G
1000	500	114	NSYDLP114G
1000	750	165	NSYDLP165G
1000	750	198	NSYDLP198G
1250	500	114	NSYDLP114PG
1250	500	133	NSYDLP133G
1250	750	198	NSYDLP198PG
1250	750	231	NSYDLP231G
1500	500	152	NSYDLP152G
1500	500	171	NSYDLP171G
1500	750	264	NSYDLP264G
1500	750	297	NSYDLP297G

(1) 1 modul = 2 stupně = 18 mm

Vedení kabelů

Jednoduché kabelové průchodky



Charakteristika	Simple-1	Simple-2	Simple-3	
Popis	Směšené membránové průchodky pro tloušťku skříně 20/10e - 32/10e mm.	Nastavitelné průchodky z PVC ve tvaru kužele pro tloušťku skříně 30/10e - 32/10e mm.	Rychlé kabelové průchodky pro tloušťku skříně 10/10e - 40/10e mm (5/10e - 20/10e mm pro ref. IMT36179).	
Materiál	SBS	PVC	EPDM	
Barva	Světle šedá RAL 7035 nebo RAL 9003 bílá	-	Šedá: NCS 5500	
Stupeň krytí	IP55	IP55	IP67	
Uchycení kabelu	Nízké	Nízké	Střední	
Průměr kabelu (mm)	Od 20 do 40	Od 5 do 87	Od 12 do 50	
Vnější rozměry (mm)	Ø 23 až 44	Ø 25 až 98	-	
Reference	RAL 9003 IMT36130 IMT36131	RAL 7035 ISM71071 ISM71072 ISM71073 ISM71074	NSYECPC3 NSYECPC5 NSYECPC6 NSYECPC9 NSYECPC15	IMT36179 IMT36180 IMT36181 IMT36182 IMT36183 IMT36184 IMT36185

Pro více informací přejděte do globálního katalogu Univerzálních rozváděčů dostupného na stránce www.se.com/enclosures.

Vícenásobné kabelové průchodky



Charakteristika	FlexiCabel	Multi-A	Multi-C	Multi-CS
Popis	Kabelová příruba pro jednoduché a rychlé zavedení kabelů bez vrtání otvorů.	Membrány typu FL21.	Kruhové bezkonektorové vstupy.	Modulární průchodka s prostorem až pro 48 kabelů, které mohou již být zapojené.
Materiál průchodky	HCE pro membránu - Ocel pro rám	TPE, SBS, SEBS a PP kopolymer - bez halogenů	Polyamid	Vyztužený polypropylen a TPE. Bez halogenů
Barva	-	RAL 7035	-	Černá
Stupeň krytí	IP55	IP65	IP65	IP65
Uchycení kabelu	Nízké	Vysoké s kabelovou svorkou, (až 18 daN)	Střední	Střední
Průměr kabelu (mm)	Až 26	Od 14 do 30	Od 3 do 15,9	Až 22
Vnější rozměry (mm)	245 x 130 až 545 x 130 nebo 495 x 220	216 x 84	Ø 58 Ø 71	148 x 58 x 15 148 x 58 x 18
Reference	NSYTLGME NSYTLDEME NSYTLLEME NSYTLFME NSYTLGME	FL21 NSYAECPFLA25 NSYAECPFLA33	NSYTSAM508SE NSYTSAM638SE	NSYDCD2412 NSYDCD244 NSYDCD248 NSYDCD249

Pro více informací přejděte do globálního katalogu Univerzálních rozváděčů dostupného na stránce www.se.com/enclosures.



Simple-5	Syntetická nacvakávací kabelová průchodka	Kabelová průchodka z nerezové oceli s lamelovou vložkou	Kabelová průchodka EMC	Charakteristika	
Kabelová průchodka ISO.	Bezzávitová. Snadná montáž a demontáž. Vhodná pro stěny o tloušťce od 0,5 do 4 mm.	Lamelová technologie zajišťuje vynikající odolnost vůči trakci a také vynikající ochranu proti torzi. Pro venkovní použití nebo do agresivního prostředí.	Kabelová průchodka EMC s kontaktní pružinou. Typ závitů: ■ Metrický EN 60423 ■ Jiné typy jsou k dispozici na vyžádání	Popis	
PA6 polyamid, neoprenové těsnění	PA6 polyamid, neoprenové těsnění	Nerezová ocel AISI 304L nebo AISI 316L, neoprenové těsnění	Poniklovaná mosaz, neoprenové těsnění	Materiál	
RAL 7035 šedá	RAL 7035, RAL 7001, RAL 9005. Jiné barvy na vyžádání.	-	-	Barva	
IP68	IP68	IP68	IP68	Stupeň krytí	
Vysoké	Vysoké	Vysoké	-	Uchycení kabelu	
Od 12 do 40	Od 16 do 40	Od 12 do 40	Od 3/6,5 do 19/28	Průměr kabelu (mm)	
Ø 15 až 46	Ø 22 až 46	Ø 14 až 43	Ø 12 až 40	Vnější rozměry (mm)	
ISM71501 ISM71502 ISM71503 ISM71504 ISM71505 ISM71506 IMT36150*	NSYCGSP16 NSYCGSP20 NSYCGSP25 NSYCGSP32 NSYCGSP40	AISI 304L NSYCGX12 NSYCGX16 NSYCGX20 NSYCGX25 NSYCGX32 NSYCGX40	AISI 316L NSYCGX12H NSYCGX16H NSYCGX20H NSYCGX25H NSYCGX32H NSYCGX40H	NSYCGHF12 NSYCGHF16 NSYCGHF20 NSYCGHF25 NSYCGHF32 NSYCGHF40	Reference

* Kabelová průchodka s vysokou odolností proti ohni.



Multi-T	Multi-H	Charakteristika
Membrány typu FL21.	Izolovaná příruba FL21 s vylamovacími otvory ISO.	Popis
TPE	Polykarbonát vyztužený skelnými vlákny	Materiál průchodky
RAL 7035	RAL 7035	Barva
IP66	IP65	Stupeň krytí
Nízké	Vysoké (s kabelovou přichytkou)	Uchycení kabelu
Od 5 do 60	Od 12 do 25	Průměr kabelu (mm)
214 x 88	215 x 85	Vnější rozměry (mm)
NSYAECPLBP* NSYAECPLT7 NSYAECPLT25 NSYAECPLT35	NSYTSKFL	Reference

* Kovový panel.

Univerzální příslušenství

Osvětlení a zásuvky



Svitidlo LED s více možnostmi uchycení Multi-fixing

Popis	Výkon	Světelný tok	Napětí	Zásuvka	Reference	Černé kabely			Oranžové kabely	
						Stand.	Napájecí kabel (3 m)	Propojovací kabel (1,5 m)	Napájecí kabel (3 m)	Propojovací kabel (1,5 m)
Se zásuvkou	10 W	640 lm	230 V AC	Schuko	NSYLAM LDS	IEC	NSYLAM3M	NSYLAM1M	NSYLAM3MN	NSYLAM1MN
Se zásuvkou	10 W	640 lm	230 V AC	UTE (CZ, SK)	NSYLAM LDF	IEC	NSYLAM3M	NSYLAM1M	NSYLAM3MN	NSYLAM1MN
Se zásuvkou	10 W	640 lm	230 V AC	British	NSYLAM LDB	IEC	NSYLAM3M	NSYLAM1M	NSYLAM3MN	NSYLAM1MN
Se zásuvkou	10 W	640 lm	120 V AC	USA	NSYLAM LDU	UL	NSYLAM3MUL	-	-	-
Bez zásuvky	10 W	640 lm	230 V AC	-	NSYLAM LD	IEC	NSYLAM3M	NSYLAM1M	NSYLAM3MN	NSYLAM1MN
Bez zásuvky, s detekcí přítomnosti	10 W	640 lm	230 V AC	-	NSYLAM LDD	IEC	NSYLAM3M	NSYLAM1M	NSYLAM3MN	NSYLAM1MN
Bez zásuvky	10 W	640 lm	48 V DC	-	NSYLAM LDVDC	IEC	NSYLAM3MDC	-	-	-
						UL	NSYLAM3MDCUL	-	-	-



Úsporná svítidla LED

Výkon	Napětí	Frekvenc.	Světelný tok	Rozměry (mm)	Reference
5 W	120-230 V AC	50-60 Hz	500 lm	311x30,5x22	NSYLAM T5LD1
10 W	120-230 V AC	50-60 Hz	1100 lm	560x30,5x22	NSYLAM T5LD2
5 W	24-48V DC	-	470 lm	310x30,5x22	NSYLAM T5LD1VDC

Přenosná LED lampa


Popis	Reference
10 W, 1100 lm, 230 V AC, s vypínačem	NSYLAM PORTLD

3pólové konektory

Popis	Reference
3pólový AC konektor, samice	NSYLAM ACF
3pólový DC konektor, samice	NSYLAM DCF
3pólový AC konektor, samec	NSYLAM ACM
3pólový DC konektor, samec	NSYLAM DCM


Příslušenství dveří

Spacial volně stojící skříně



Kovová kapsa na dokumenty

Rozměry skříně (mm)		Reference
Š		
600		NSYS DP6M
800		NSYS DP8M




Skládací podpěrná přihrádka

Rozměry Spacial (mm)		Reference
Š		
500		NSYS DT5
600		NSYS DT6
800		NSYS DT8



Dveřní příčník

Jmenovité rozměry (mm)		Reference
Š		
400		NSYS DCR4
500		NSYS DCR5
600		NSYS DCR6
800		NSYS DCR8
1000		NSYS DCR10



Dveřní zarážka

Model dveřní zarážky	Pro skříně	Limit	Reference
Mechanická	PanelSeT SFN	90° a 400°	NSYS FMDR
	Spacial SM	90°	NSYS MDR
Pneumatická	PanelSeT SFN	120°	NSYS FNDR
	Spacial SM	90° a 400°	NSYS MNDR*

* Kompatibilní s SFN.



Dveřní spínač pro volně stojící skříně

Pro řady	Reference
SFN - SFX	NSYS DCM20
SM	NSYS MDCM20
PLA	NSYS NLPLA

Spacial nástěnné skříně



Ocelová dveřní zarážka dveří

Popis	Reference
Ovelová dveřní zarážka pro Spacial nástěnné skříně	NSYAEDRSCST



Polyamidová dveřní zarážka

Popis	Reference
Dveřní zarážka pro Spacial nástěnné skříně	NSYAEDRS3DPA6



Dveřní spínač pro nástěnné skříně

Pro řady	Reference
S3D, S3X	NSYINLCRN



Plastová kapsa na dokumenty

Formát dokumentu	Reference
A5	NSYDPA5
A4	NSYDPA4
A4	NSYDPA44*
A3	NSYDPA3

* Není kompatibilní s 19" šasi a s modulárním rozvodem.

Zemnicí příslušenství



Zemnicí splitané pásky ⁽¹⁾				
Délka (mm)	Šířka (mm)	Průřez (mm ²)	Otvor Ø (mm)	Reference
150	12	6	7	NSYEB156D6
150	17	10	7	NSYEB1510D6
155	17	16	8,5	NSYEB1516D8
200	27	25	8,5	NSYEB2025D8
200	33	50	8,5	NSYEB2050D8

(1) 10 zemnicích pásků (matice a podložky nejsou součástí dodávky). Reference pro 1 ks. Objednat v násobcích 10 (10, 20, 30, ...).

Zemnicí vodiče ⁽²⁾			
Délka (mm)	Průřez (mm ²)	Otvor Ø (mm)	Reference
130	6	6,4	NSYEL136D6
160	6	6,4	NSYEL166D6
160	6	8,3	NSYEL166D8
170	10	8,3	-
220	6	6,4	NSYEL226D6
220	25	8,3	NSYEL2225D8
250	10	6,4	NSYEL2510D6
350	25	8,3	NSYEL3525D8

(2) 10 zemnicích vodičů (matice a podložky nejsou součástí dodávky). Reference pro 1 ks. Objednat v násobcích 10 (10, 20, 30, ...).



Zemnicí pásek ⁽³⁾
Reference
NSYECB1M153

(3) 1 zemnicí přípojnice a upevňovací prvky.

Centrální zemnicí bod ⁽⁴⁾
Reference
NSYCEP

(4) 1 centrální zemnicí bod, prvky pro upevnění na konstrukci a upevňovací prvky pro upevnění na šroub.

Upevňovací patky pro zemnicí pásek ⁽⁵⁾
Reference
NSYEDCOS

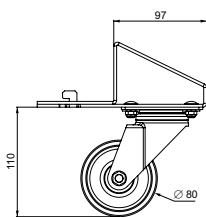
(5) 2 patky a upevňovací prvky.

Podlahové příslušenství



Převážná kolečka
Reference
NSYSTW*

* Pouze pro Spacial SM, SFN a SD.



pevné nohy



pevné nohy


Sada 4 vyrovnávacích podlahových noh	
Model	Reference
Pevné nohy ⁽¹⁾	NSYSPSJ
Nastavitelné nohy ⁽²⁾	NSYSPRJ

(1) Výška: 42 mm.

(2) Výška: 22 mm.



Kolečka skříně - 4 kusy
Reference
NSYSW



Sada 4 hygienických noh z nerezové oceli 316L ⁽³⁾
Reference
NSYPHX200

(3) Nastavitelné od 140 do 200mm.

Náhradní díly pro skříně

Společnost Schneider Electric pro vaši skříň poskytuje širokou škálu náhradních dílů. Bez ohledu na to, zda se jedná o novou či starší skříň. Potřebné náhradní díly jsou k dispozici. Kdykoli se vyskytne chyba ve výřezu, ztratí se součást, nastane problém s logistikou nebo musíte opravit starý výrobek, usnadníme vám opravu tím, že vám dodáme správné řešení.



	Kabelové příruby	Plné dveře	Průhledné dveře	Dveřní příslušenství	Zemnicí příslušenství	Upevňovací díly
SBM						
S3D		■	■	■	■	■
S3DM					■	■
S3DC					■	
S3DB		■			■	
SFN				■		■
S3X		■	■	■		
SMX		■				
SFX		■		■		
PLA		■		■		■
PLM		■	■	■		■
SD	■			■		
SDX						
S3CM		■		■	■	
S3HF					■	
S3DEX		■			■	
PHD	■	■		■		
S3HD	■	■		■		
SFHD	■	■				
Reference	NSYCE●●●	NSYD●●● NSYS●D●●●	NSYD●●●T NSYS●D●●●T	NSYAED●●● NSYDH●●● NSYH●●●	NSYSWMEL	NSYAS●●● NSYCS●●● NSY●●●CG●●●

Kompletní přehled náhradních dílů viz globální katalog Univerzálních rozváděčů dostupný na stránce www.se.com/enclosures.



Uzamykací příslušenství	Panely	Montážní příslušenství	Příslušenství pro sokly	Střeška	Střešní příslušenství	Různé	
						Sáček s příslušenstvím (šrouby)	SBM
■	■						S3D
■	■						S3DM
■	■						S3DC
■							S3DB
■	■	■	■	■		Těsnění pro nosné stojany	SFN
■							S3X
							SMX
■							SFX
■			■				PLA
■							PLM
	■						SD
	■						SDX
	■						S3CM
■							S3HF
■	■						S3DEX
■			■				PHD
■				■			S3HD
■	■			■			SFHD
NSYAEDL●●● NSYBTA●●● NSYV●●● NSYLCK●●● NSYLS●●●	NSYPA●●● NSYBP●●● NSYSWM●●●	NSYSQCR●●●	NSYPC●●● NSYZZ●●●	NSYRS●●● NSYTJ●●● NSYSC●●●	NSYTRIM●●●	-	Reference



Kompletní nabídka, jednoduchá, na vyžádání i montáž.

Pro více informací kontaktujte Zákaznické centrum nebo Vašeho obchodního zástupce.

Řešení na míru

Konfigurovatelná nabídka - základní změny



Standardní skříň



Standardní příslušenství



Služby



Nakonfigurované řešení



Konfigurovatelná nabídka, je standardní nabídka rozšířená o 4 služby:

> Sestavte si objednávku



- Změňte konfiguraci rozváděče (panely, dveře...)
- Spojte a smontujte několik skříní (pouze pro PanelSeT SFN a Thalassa PLA)

- + Složení skříně pokryje potřeby zákazníka na 100 %
- + Pro spojování skříní není třeba mít kvalifikovaný personál

> Obrábění



- Čtvercové a kruhové výřezy jsou zhotoveny před lakováním skříně (tělo, deska s kabelovými průchodkami, boky a montážní panely)

- + Zajišťuje bezpečnost a nejlepší ochranu proti korozi
- + Skříň je připravena pro vybavení

> Lakování



- Změna barvy kompletní skříně (výběr z 36 barev)
- Upravte lakování surového materiálu (např.: zinek, atd.)

- + Průmyslové lakování zajišťuje nejlepší ochranu
- + Plně přizpůsobené

> Montáž standardního příslušenství



- Předem provedená instalace vnitřních nebo vnějších doplňků skříně. (např.: montážní deska, podstavec, kryt, atd.)

- + Rozváděčové skříně připravené k vybavení

- **Minimální objednávka:** 1 až 5 ks, závisí na typu skříně.
- **Doba výroby:** 3 až 10 dnů, v závislosti na typu skříně.
- **Dodací lhůta:** liší se podle místa určení, další informace poskytneme na požádání.

Specifická nabídka - návrh na míru



Úspora času

Dodává se s výřezy a lakováním: žádná ztráta času



Logistika

- Flexibilní správa vaší logistiky (plánování dodávek probíhajících objednávek)
- Speciální balení



Zjednodušená instalace

Skříně se dodávají s výřezy: nepotřebujete speciální nářadí



Ergonomický design

Projekt přizpůsobený vašim požadavkům



Zvýšená životnost

- Výřezy provedené před lakováním zaručují lepší ochranu proti korozi / těsnění
- Lakýrnické služby pro lepší ochranu



Zlepšení kvality

- Žádné otřepy na hranách výřezů
- Garantované obráběcí tolerance



Estetika

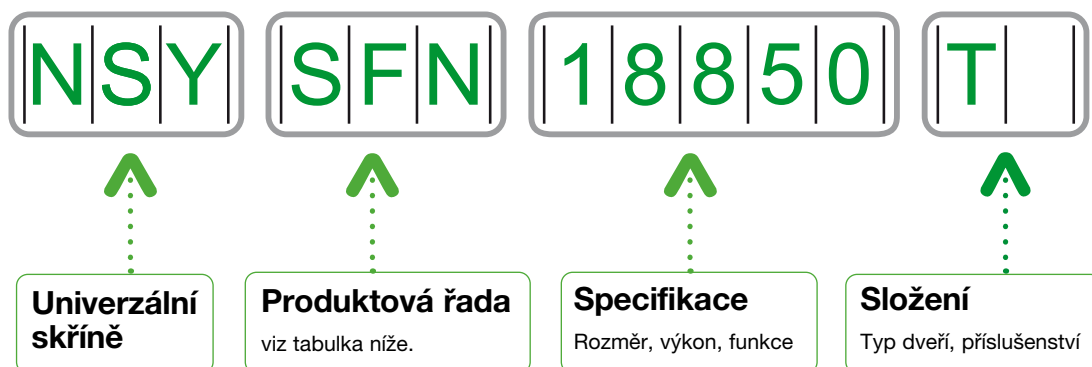
- Velký výběr barev a odstínů
- Vnější povrchy bez poškrábání



Vyšší výkony

- Upravené řízení teploty
- Modernizovaný typ z nerezové oceli

Logika objednacích čísel



Základní produktové řady

> Spacial oceloplechové rozváděče

Spacial SBM, SDB	Ocelové průmyslové krabice
Spacial S3D	Ocelové nástěnné skříňe
Spacial S3X	Nerezové nástěnné skříňe
Spacial S3HD	Nástěnné skříňe robustní pro venkovní použití
Spacial SM	Volně stojící kompaktní skříňe
Spacial SMX	Nerezové volně stojící kompaktní skříňe
PanelSeT SFN	Systém řadových skříní
Spacial SFX	Systém řadových nerezových skříní

> Thalassa plastové rozváděče

Thalassa TBP	Průmyslové krabice z polykarbonátu (UL)
Thalassa TBS	Průmyslové krabice z ABS
Thalassa PLS	Izolační modulární krabice
Thalassa PLM	Polyesterové nástěnné skříňe
Thalassa PLA	Polyesterové volně stojící skříňe

> Systém řízení teploty ClimaSys

ClimaSys CV	Ventilační systémy
ClimaSys CU	Chladicí jednotky
ClimaSys CE	Výměníky tepla
ClimaSys CR	Topná tělesa
ClimaSys CC	Řízení teploty











Certifikace skříní a systémů řízení teploty

Řada	Prázdné skříně Mezinárodní standard pro prázdné skříně	Mezinárodní standard pro průmyslová zařízení a UL klasifikace	Klasifikace pro námořní prostředí nebo schválení odolnosti vůči vibracím	Skříně instalované v prostředí s nebezpečím výbuchu	Venkovní robustní skříně	Rozváděče NN Mezinárodní standard pro rozváděče NN
	Norma/Směrnice IEC 62208	UL508A a CAN CSA C22-2 č. 14	Pravidla certifikačních orgánů	Evropská směrnice č. 2014/34/EU EN60079-0 / EN60079-7 EN60079-3 / EN60529	IEC 61439-5 ISO 12944-6 IEC 61969-3	IEC 61439-1&2
Spacial						
SBM	●	●	● ●			
S3D	● ● (6)	●	● ● ●			
S3DEX		●			●	
S3HF		●				
S3HD	● (6)	●			●	
S3CM		●				
SM	● ● (6)	●	●			
SFN	● ● (6)	●	● ●			●
SFHD	● ● (6)	●			●	●
S3X	●	●	●			
SMX	●	●	● (3)			
SFX	● (3)	●	● (3)			
Thalassa						
TBS/TBP	●	● (1)				
PLS	●	●				
PLM	● ● (6)	●	●			
PLA	● ● (6)	●	●			
PLAT	● ● (6)	●				
PLAZ	● ● (6)	●				
PLAZT	● ● (6)	●				
PLD						
PHD	● (6)	●			● (2)	
ClimaSys (4)						
CV		●				
CU		●				
CE		●				
CR		● (5)				
CC		●				

(1) Pouze TBP. / (2) ISO 12944-6 platí pouze pro skříně Spacial. / (3) Pouze pro verze s 1 dveří. / (4) Vyhovuje EAC.

(5) Izolovaná a hliníková topná tělesa 12-24 V DC a 270-420 V AC nejsou certifikována. / (6) Soulad s Dekra.

Pro další certifikace a prohlášení o shodě nás prosím kontaktujte.

Oficiální certifikační orgán									
Bureau Veritas	LCIE (Bureau Veritas)	Bureau Veritas Marine Division	TÜV Rheinland Group	Underwriters Laboratories	Laboratorio Oficial J.M. Madariaga	DNV-GL	Lloyd's Register	Dekra	Asefa
									
●	●	●	●	●	●	●	●	●	●

www.se.com/cz

