



# Power for your Business

Das exklusive Kundenbindungsprogramm von Schneider Electric.

Das exklusive Kundenbindungsprogramm von Schneider Electric wurde neu konzipiert, um Ihre Treue zu belohnen. Durch dieses Programm erhalten Sie Anreize für den Kauf und Verkauf von APC / Schneider Electric Produkten.

## Schneider Electric belohnt Ihr Engagement!

Als Teilnehmer unseres Kundenbindungsprogramms erhalten Sie frühzeitigen Zugang zu exklusiven Informationen – darunter Produktneuheiten, spezielle Verkaufsaktionen, Markttrends und Expertenwissen. Zusätzlich profitieren Sie von spannenden Promotionen und sammeln wertvolle SE Coins für Ihre Käufe und Verkäufe. In Zukunft können Sie auch für Aktivitäten wie das Registrieren von "Opportunities", das Absolvieren von Zertifizierungen oder die Teilnahme an Sonderaktionen.

Mehr SE Coins bedeuten mehr exklusive Vorteile und tolle Prämien. Machen Sie mit und lassen Sie sich belohnen!

**Hinweis: Dieses Kundenbindungsprogramm ist nur mit "Select" Partner Status zugänglich.**

## Jetzt SE Coins sammeln und über attraktive Prämien freuen



### 1. Produkte verkaufen

[Zur Produktliste](#)



### 2. SE Coins sammeln

[Zu ihrem Punktekonto](#)



### 3. Katalog durchstöbern\*

[Zum Prämienkatalog](#)

#### Hinweis:

Falls Sie noch keinen „Select“ Partner Status haben sollten, beachten Sie bitte die Anleitung auf den folgenden Seiten.

Die Teilnahme am Programm unterliegt den geltenden [Teilnahmebedingungen](#), die Sie jederzeit einsehen können.

Haben Sie Fragen oder Anregungen? Wir freuen uns jederzeit auf Ihr Feedback!

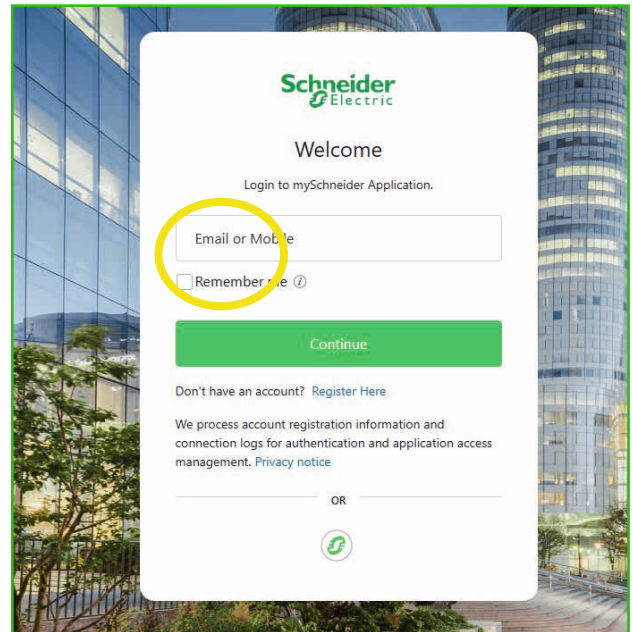
\* Bitte beachten Sie, dass ausschliesslich der Hauptnutzer des Partner Programms (PPC) SE Coins gegen Prämien eintauschen kann.

# Schritt für Schritt Anleitung zum Select Partner Status.

## Schritt 1

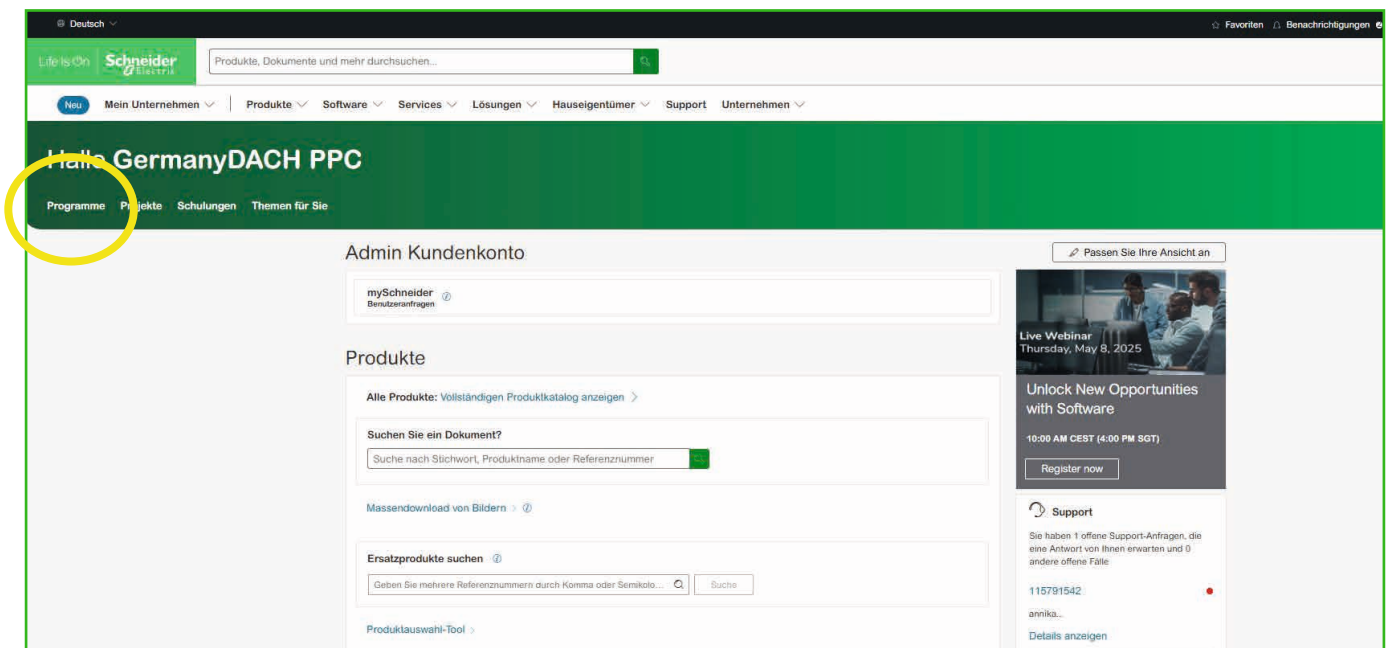
Besuchen Sie das mySchneider Partner Portal und loggen Sie sich mit Ihren Log-In Daten ein oder registrieren Sie sich neu.

<https://www.se.com/myschneider>



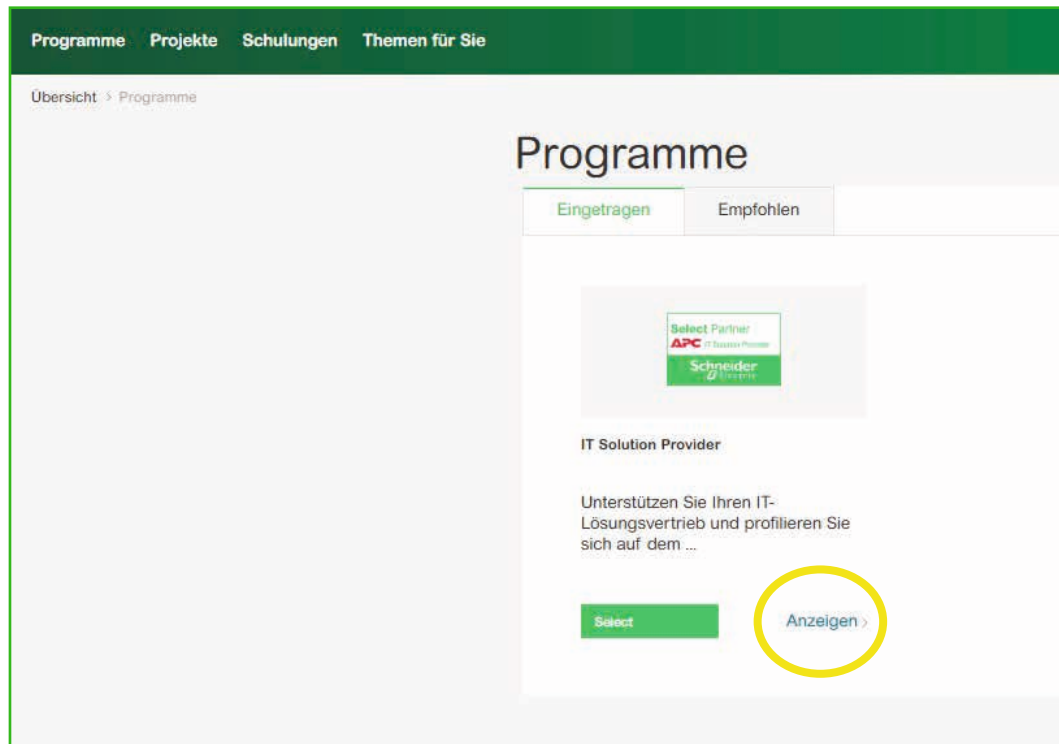
## Schritt 2

Wählen Sie Programme / Zertifizierungen im Menü aus.



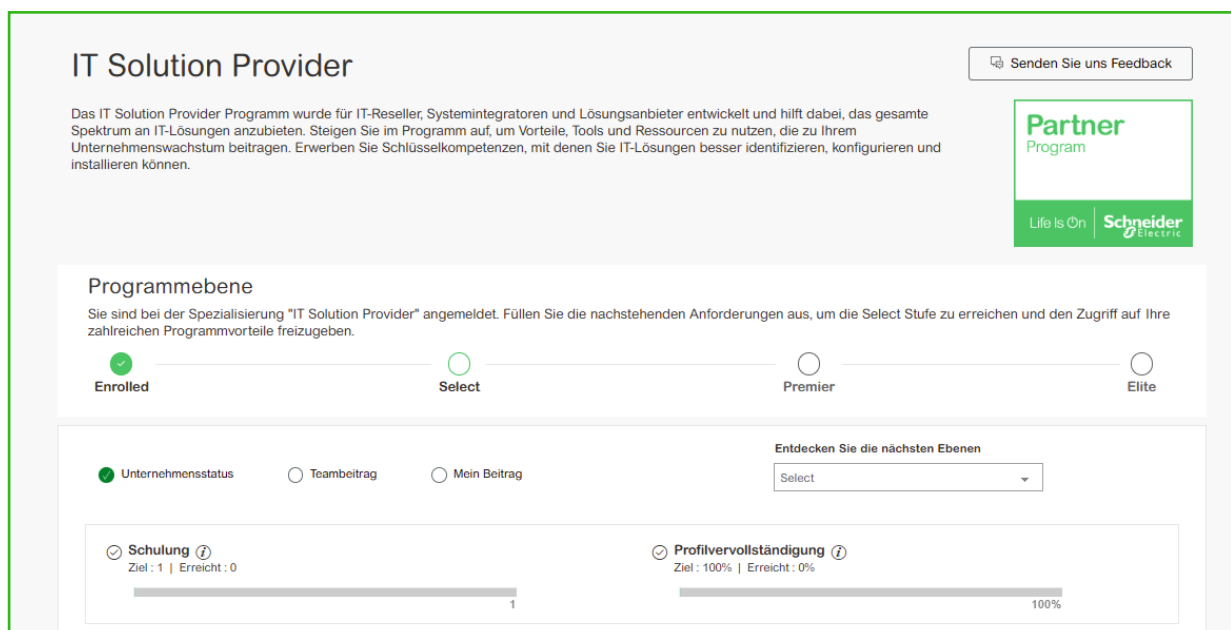
## Schritt 2.1

Klicken Sie auf "Anzeigen", um zum Programm-Dashboard zu gelangen.



## Schritt 3

Um die nächste Programmstufe "Select" zu erreichen, absolvieren Sie eine Schulung und vervollständigen Sie Ihr Profil.



### Schritt 3.1

Um an einer Schulung teilzunehmen, scrollen Sie runter und wählen Sie "Trainings" aus. Absolvieren Sie eine der beiden Schulungen.

### Schritt 3.2

Um Ihr Profil zu vervollständigen, scrollen Sie runter und füllen Sie Ihr "Profil" aus, indem Sie auf "+" klicken.

The screenshot shows the 'IT Solution Provider' dashboard. At the top, there is a 'Partner Program' logo for Schneider Electric. Below it, a progress bar indicates the user's status: 'Enrolled' (checked), 'Select', 'Premier', and 'Elite'. Underneath, there are three progress bars: 'Unternehmensstatus' (checked), 'Teambeitrag', and 'Mein Beitrag'. A dropdown menu labeled 'Entdecken Sie die nächsten Ebenen' is set to 'Select'. Two progress bars are highlighted with yellow circles: 'Schulung' (Target: 1, Achieved: 0) and 'Profilvervollständigung' (Target: 100%, Achieved: 0%).

This close-up shows the 'Schulung' progress bar with a target of 1 and 0 achieved. Below it is a text box: 'Denken Sie daran, Ihr Programm-Dashboard regelmäßig zu überprüfen, um sicherzustellen, dass Ihr Unternehmen die Anforderungen auf Programmebene erfüllt und einhält. Um Ihren Weg zum Elite-Partnerstatus abzuschließen, wenden Sie sich an Ihren Account Manager, um eine Planungssitzung für Führungskräfte zu organisieren, um unsere Elite-Anforderungen und kombinierten Verpflichtungen zu überprüfen.' Below this are tabs for 'Anforderungen' and 'Vorteile'. A yellow arrow points from the 'Schulung' progress bar to the 'Trainings' section. The 'Trainings' section is currently collapsed, and a yellow arrow points to the 'Profil' section below it.

This close-up shows the 'Profilvervollständigung' progress bar with a target of 100% and 0% achieved. Below it is the same text box as in the previous image. A yellow arrow points from the 'Profilvervollständigung' progress bar to the 'Profil' section. The 'Profil' section is currently collapsed, and a yellow circle highlights a '+' button in the bottom right corner, indicating where to click to expand the profile section.

## Schritt 4

Sobald Sie eine Schulung absolviert und Ihr Profil vervollständigt haben, ändert sich Ihre Programmebene auf "Select".

**Programmebene**

Sie sind ein Select-Partner. Erreichen Sie weiterhin Ihre Ziele, um Ihre derzeitige Stufe zu erhalten, und arbeiten Sie darauf hin, die Stufe Premier zu erreichen.

Enrolled **Select** Premier Elite

Unternehmensstatus  Teambeitrag  Mein Beitrag

Entdecken Sie die nächsten Ebenen  
Select

**Schulung**  Ziel: 1 | Leistung: 1

**Profilvervollständigung**  Ziel: 100% | Leistung: 100%

Denken Sie daran, Ihr Programm-Dashboard regelmäßig zu überprüfen, um sicherzustellen, dass Ihr Unternehmen die Anforderungen auf Programmebene erfüllt und einhält. Um Ihren Weg zum Elite-Partnerstatus abzuschließen, wenden Sie sich bitte an Ihren Account Manager, um eine Planungssitzung für Führungskräfte zu organisieren, um unsere Elite-Anforderungen und kombinierten Verpflichtungen zu überprüfen.

## Schritt 5

Sie haben jetzt Zugang zum Rewards Programm.  
Der Menüpunkt "Power for your Business" erscheint automatisch im Partner Portal.

Programme Projekte Schulungen Themen für Sie **Power for your Business**

Übersicht > Programme > Eingetragen

IT Solution Provider

se.com

Schneider Electric GmbH  
EUREF-Campus 1, 40472 Düsseldorf  
T +49 2102 404 6000 E [esupport.emeade@schneider-electric.com](mailto:esupport.emeade@schneider-electric.com)

Life Is On

Schneider  
Electric