

LC1E40/E50/E65/E80/E95... N 交流接触器



LC1E40
LC1E50
LC1E65



LC1E80
LC1E95



可叠装接触器
电气不兼容

Schneider
Electric

电路图



24 芯端子排接线图



24 芯端子排接线图



辅助触头模块

1. LA6H- 同时辅助触点模块:



规格

- 1 10³ + 1 10³
- 2 10³
- 2 10³
- 2 10³ + 2 10³
- 1 10³ + 1 10³
- 4 10³
- 4 10³
- 2 10³ + 1 10³

型号

- LA6H11A
- LA6H20A
- LA6H20B
- LA6H20C
- LA6H20D
- LA6H20E
- LA6H20F
- LA6H20G

SLA4-DA- 液流控制阀模块:



- 4 10³+
- 24 10³
- 90 10³
- 110 10³
- 380 10³

型号

- LA6DA1
- LA6DA2
- LA6DA3
- LA6DA4

辅助触头组安装

1. LAEN:

拆卸辅助触头组

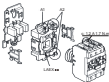


2. LA4-CA:

连接控制线圈



产品爆炸图



~ LAEN

尺寸

単位) 1mm=0.03937inch



LC1-D46E50000
E50000

LC1-D46E50000
E50000



長さ L	32
LC1-D46E50000 - 1	29
LC1-D46E50000 - 2	35
LC1-D46E50000	38
LC1-D46E50000	38

	32		
長さ	C	C1	H1
LC1-D46E50000 - 1	118	147	128
LC1-D46E50000 - 2	123	152	133

H.E.	40	E50000		G	G1
		15	20		
E40					
H.E.-E50	5	142	17	58	66
H.E.-E55					
H.E.-E60	15	158	25	58	66
H.E.-E65					



接线头最小.....最大




LC1 E		1.00		1.00		1.00		1.00		1.00		1.00		1.00		1.00		1.00							
E100		E100		E100		E100		E100		E100		E100		E100		E100		E100							
E100		1-2.0	1-2.0 + 1-2.0	1-2.0	1-2.0 + 1-2.0	1-2.0	1-2.0 + 1-2.0	8	-	7.0	Ø6	3	0.20	E100		1-2.0	1-2.0 + 1-2.0	1-2.0	1-2.0 + 1-2.0	8	-	7.0	Ø6	3	0.20
		4 + 20	4-10 + 20 4-10 + 20	4 + 20	4-10 + 20 4-10 + 20	4 + 20	4-10 + 20 4-10 + 20	-	-	-	Ø6 Ø8	-	0.5												
E100		1-2.0	1-2.0 + 1-2.0	1-2.0	1-2.0 + 1-2.0	1-2.0	1-2.0 + 1-2.0	8	-	7.0	Ø6	3	0.20	E100		1-2.0	1-2.0 + 1-2.0	1-2.0	1-2.0 + 1-2.0	8	-	7.0	Ø6	3	0.20
		4 + 20	4-10 + 20 4-10 + 20	4 + 20	4-10 + 20 4-10 + 20	4 + 20	4-10 + 20 4-10 + 20	-	-	-	Ø6 Ø8	-	0.5												
LACR		1-2.0	1-2.0 + 1-2.0	1-2.0	1-2.0 + 1-2.0	1-2.0	1-2.0 + 1-2.0	8	-	7.0	Ø6	3	0.20	LACR		1-2.0	1-2.0 + 1-2.0	1-2.0	1-2.0 + 1-2.0	8	-	7.0	Ø6	3	0.20

AWG 10 ■ 2.21 mm
AWG 14 ■ 2.08 mm

AWG 12 ■ 1.91 mm
AWG 16 ■ 1.65 mm

AWG 8 ■ 3.27 mm
AWG 6 ■ 3.2 mm
AWG 4 ■ 2.12 mm

AWG 2 ■ 28.27 mm
AWG 2 ■ 22.82 mm
AWG 1 ■ 12.41 mm

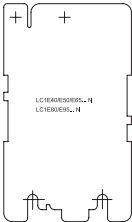
LED-		10%	LED- LED-01
LED40-85-M	50 Hz	0.5-1.1	■
	60 Hz		■

产品能效等级

以下型号产品符合能效要求，产品能效等级按照GB 30253分为1级：
The following products meet the Energy Efficiency requirements. The power consumption and the Energy Efficiency grades are:

产品类型 (Product Type)	LED40-M	LED80-M	LED85-M	LED100-M	LED120-M
最大功耗(最大功率) (Maximum Power consumption (max.))	26.8	26.8	26.8	26.8	26.8
能效等级 (Energy efficiency grade)	1	1	1	1	1

产品底板安装位置



LC1E40/E50/E65/E80/E95...N交流接触器

产 品 合 格 证

本产品经检验，符合标准IEC60947/
GB/T14048/GB21518和企业标准Q/JBSQ3。
准予出厂。

上海施耐德工业控制有限公司

Schneider Shanghai Industrial Control Co., Ltd.

上海市普陀区绥德路629号

No. 629, Sude Road, Putuo District, Shanghai 200331

Schneider Electric Industries SAS

35 Rue Joseph Monier

92506 Rueil Malmaison

France

Schneider
Electric