



Guida ai codici chiave:

L'essenza della nostra offerta con un "Unico Interlocutore"

se.com/it

Life Is On

Schneider
Electric

Indice

01 ESSENZIALI


Tutto ciò che ti serve per realizzare impianti di bassa tensione sicuri, affidabili e sostenibili.



01	Materiale di installazione.....	05
02	Apparecchi modulari	09
03	Sistemi di misura	13
04	Componenti di comando e protezione	14
05	Quadri universali	15
06	Pulsanteria e colonne luminose	16
07	Cablaggio strutturato	17
08	Illuminazione d'emergenza	18
09	UPS	22

02 INNOVATIVI

Dai valore alle tue realizzazioni con tecnologie nuove e facili da installare.



01	Prodotti e soluzioni KNX	25
02	Sicurezza e comunicazione nei quadri elettrici	26

03 FOTOVOLTAICO

Soluzioni sicure, certificate per applicazioni fotovoltaiche.



01	Interruttori modulari	29
02	Contattori	32
03	Interruttori scatolati in corrente continua	33
04	Centralini e quadri stagni	34
05	Cassette orizzontali in poliestere	35

TOOLS 01 | Selettore dei prodotti

**SCEGLI FACILMENTE I PRODOTTI DI CUI HAI BISOGNO,
CON POCHI SEMPLICI CLICK.**

Il “selettore di prodotti” è uno strumento progettato per aiutarti a trovare facilmente il prodotto giusto per le tue esigenze e tutti gli accessori compatibili. Grazie a questo strumento non è mai stato così facile e veloce scegliere!



Provalo!

SEMPLICE


Per iniziare ad utilizzare il configuratore è sufficiente cliccare sul pulsante “configura prodotto” dal nostro sito web ed aprire l’interfaccia di scelta.

RAPIDO


Seleziona le caratteristiche tecniche per trovare le componenti e gli accessori compatibili che ti servono, in pochi minuti.

AFFIDABILE

Accessibile da tutti i dispositivi in qualsiasi momento, con la possibilità di interrompere e salvare la configurazione sul proprio computer e ricaricarla per continuare in seguito.



I NOSTRI SOFTWARE TECNICI



La **progettazione**, la **quotazione** e la **redazione** dei **documenti tecnici ed economici** è molto più **semplice** e **veloce** con l’integrazione dei software tecnici di Schneider Electric. Una raccolta completa di strumenti di progettazione e documentazione tecnica a tua disposizione per supportarti in tutte le fasi del tuo lavoro.



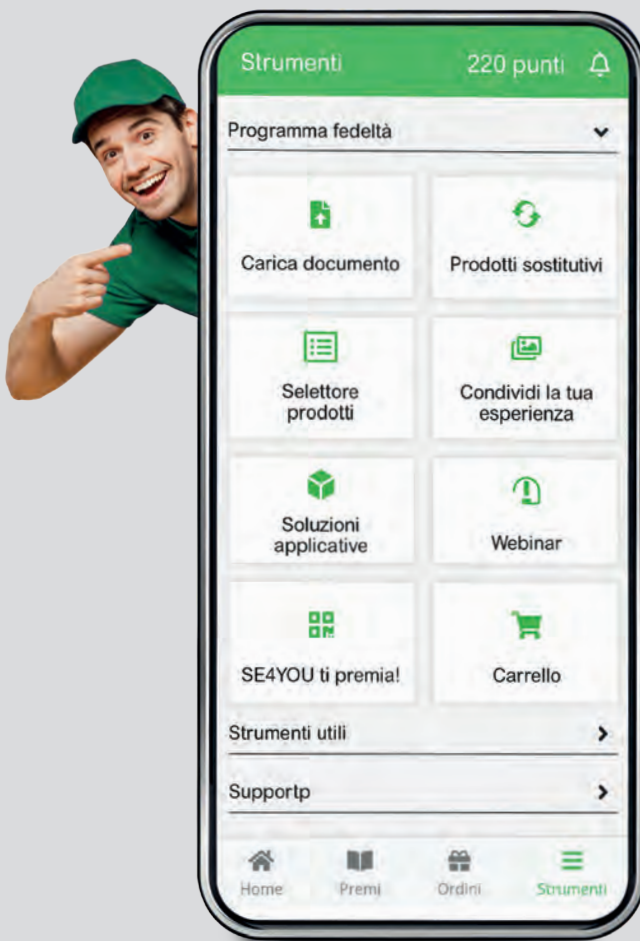

Scopri di più

TOOLS 02 | APP SE4You

SCOPRI GLI STRUMENTI SCHNEIDER ELECTRIC

A PORTATA DI APP!

SE4You è l'app semplice e pratica che ti permette di accedere con un *click* a tutto il mondo Schneider: guida e cataloghi prodotti, soluzioni applicative integrate per portare valore ai tuoi clienti, accesso al portale Webinar e tanto altro!



CHATBOT

Elettra, la nuova assistente virtuale, ti guiderà nella ricerca di informazioni e documenti. Ancora più semplice, ancora più veloce!

EXTEEM WEB

Tramite app, in pochi *click*, accedi al configuratore Exteem Web, il quale ti permetterà di configurare velocemente e con semplicità il tuo acquisto.

PROGRAMMA FEDELTÀ

Entra a far parte del gruppo esclusivo di elettricisti membri del Club MySchneider Electricians. Solo per i membri sono riservati numerosi vantaggi esclusivi, tra cui percorsi formativi evoluti, scontistiche dedicate, eventi e tanto altro.

PIÙ ACQUISTI, PIÙ PUNTI ACCUMULI, E PIÙ PREMI PUOI OTTENERE!



Acquista uno o più prodotti presenti nella promozione



Carica il documento di acquisto nella sezione dedicata della piattaforma



Il sistema verifica la congruità dei dati e il numero di prodotti acquistati



Ricevi subito il credito da poter spendere nel catalogo online



MY SCHNEIDER

03

Club
mySchneider Electrician**SCOPRI GLI ESCLUSIVI VANTAGGI E I SERVIZI****DEDICATI AGLI ELETTRICISTI PARTNER.**

mySchneider Electrician è un progetto di partnership internazionale dedicato agli elettricisti. Attraverso la condivisione dei trend e delle opportunità ti proporremo soluzioni innovative per il cliente finale, ti aiuteremo a sviluppare competenze tecniche e manageriali per incrementare il tuo business e la tua redditività.

REQUISITI

- Sei un elettricista con meno di 5 dipendenti?
- Vuoi differenziarti dai tuoi concorrenti?
- Credi nell'innovazione?
- Vuoi migliorare le tue competenze?
- Senti l'esigenza di creare una partnership con Schneider e il tuo distributore di fiducia?
- Vuoi essere un "eletttricista del futuro"?

**VANTAGGI ESCLUSIVI**

- **Formazione tecnica evoluta**
Una proposta formativa sempre aggiornata grazie a Webinar e strumenti a tua disposizione.
- **Strumenti per la crescita del tuo business**
Formazione alla proposta di valore, alla motivazione dei collaboratori, all'utilizzo efficace dei social e alla gestione ottimizzata del tempo.
- **Premi riservati**
- **Vantaggi commerciali**
- **Eventi e meeting**
- **Kit di benvenuto**
- **Focus group**

UNISCITI A NOI!
SONO APERTE
LE SELEZIONI



Inviaci un messaggio **Whatsapp*** inquadrando il QR Code oppure scrivici una **e-mail** a clientela.elettricisti@se.com, verrai ricontattato per illustrarti tutte le info necessarie per entrare a far parte del Club.

* Consulta l'informativa ufficiale al link www.se.com/trattamento-dati-wa

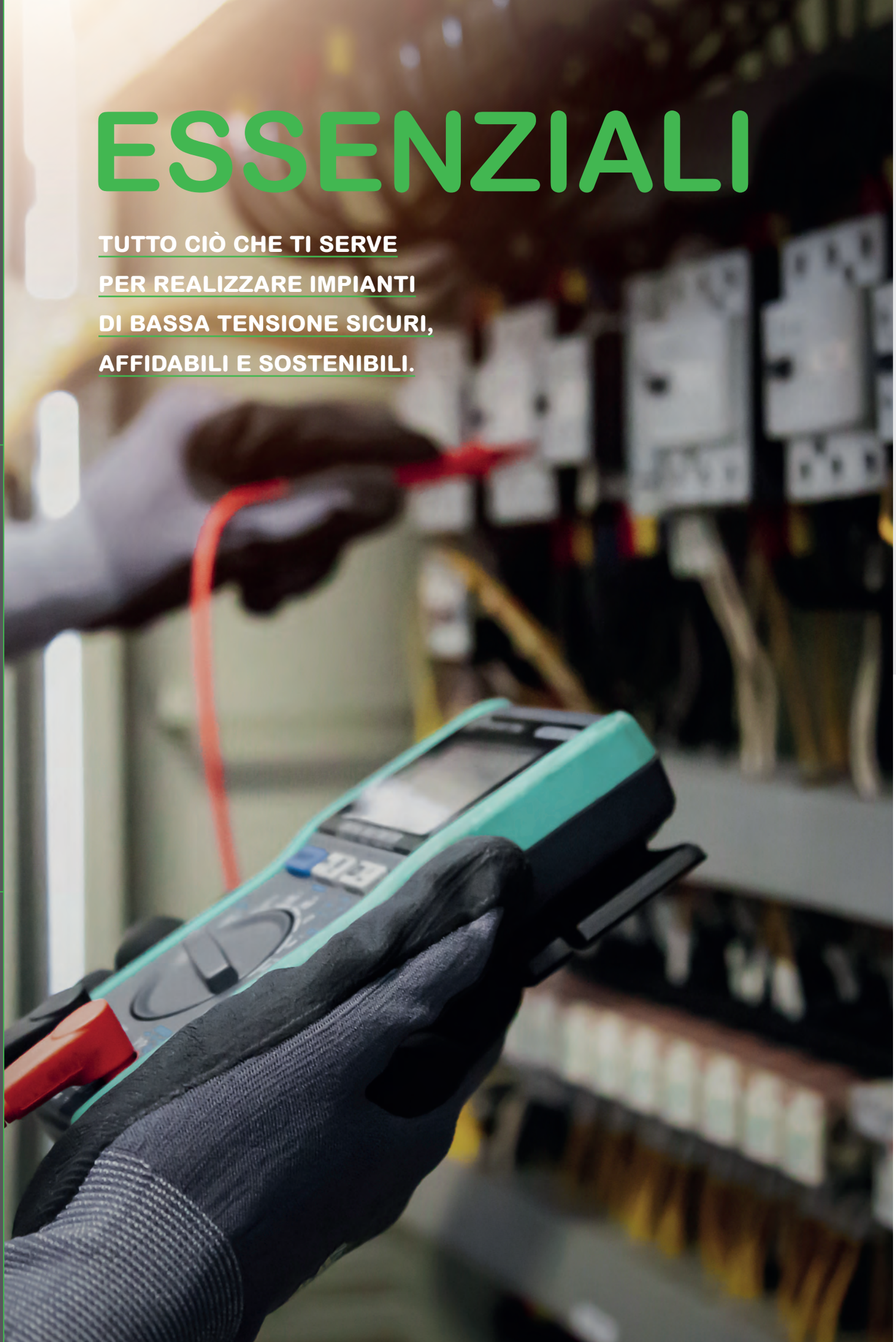
ESSENZIALI

TUTTO CIÒ CHE TI SERVE
PER REALIZZARE IMPIANTI
DI BASSA TENSIONE SICURI,
AFFIDABILI E SOSTENIBILI.

ESSENZIALI

INNOVATIVI

FOTOVOLTAICO



ESSENZIALI

01

Materiale di installazione

Proponiamo una selezione di prodotti fondamentali per elettricisti, installatori e impiantisti: centralini e quadri per residenziale, terziario e industria, prese e spine industriali, scatole di derivazione e il sistema tubo, guaina e accessori, perfetti per ogni necessità installativa e sempre più sostenibili.



SCARICA
IL CATALOGO



01.1

TUBO GUAINA E ACCESSORI

Sistema tubo, guaina, accessori in PVC disponibili in diversi diametri per la posa di linee elettriche per tutte le necessità installative.



DESCRIZIONE	CODICE	DESCRIZIONE	CODICE
Tubo rigido tipo 3321 diam. 16mm	SL40017	Curva Iris diam. 20mm IP67	SL43320
Tubo rigido tipo 3321 diam. 20mm	SL40020	Curva Iris diam. 25mm IP67	SL43325
Tubo rigido tipo 3321 diam. 25mm	SL40025	Curva Iris diam. 32mm IP67	SL43332
Tubo rigido tipo 3321 diam. 32mm	SL40032	Racc.tubo/sca. Iris diam. 16mm IP67	SL44517
Guaina spir. tipo 2311 diam. 16mm	SL40716	Racc.tubo/sca. Iris diam. 20mm IP67	SL44520
Guaina spir. tipo 2311 diam. 20mm	SL40720	Racc.tubo/sca. Iris diam. 25mm IP67	SL44525
Guaina spir. tipo 2311 diam. 25mm	SL40725	Racc.tubo/sca. Iris diam. 32mm IP67	SL44532
Guaina spir. tipo 2311 diam. 32mm	SL40732	Racc.tubo 16/guaina 16 Iris IP67	SL44717
Manicotto Iris diam. 16mm IP67	SL41317	Racc.tubo 20/guaina 20 Iris IP67	SL44720
Manicotto Iris diam. 20mm IP67	SL41320	Racc.tubo 25/guaina 25 Iris IP67	SL44725
Manicotto Iris diam. 25mm IP67	SL41325	Racc.tubo 32/guaina 32 Iris IP67	SL44732
Manicotto Iris diam. 32mm IP67	SL41332	Fascetta serr. per tubi diam. 16/32mm	ENN47930
Curva Iris diam. 16mm IP67	SL43317		

01.2

CENTRALINI RESIDENZIALE IP40

Centralini Resi9 MP per installazioni in ambito residenziale nelle versioni parete e incasso, dalle linee essenziali e design accattivante.



DESCRIZIONE	CODICE	DESCRIZIONE	CODICE
Mostrina 1x12 moduli porta traslucida	MIP30112T	Mostrina 3x12 (36 moduli) porta traslucida	MIP30312T
Scatola di fondo incasso 1x12 moduli	MIP80112	Mostrina 3x12 (36 moduli) porta bianca	MIP30312
Mostrina 2x12 (24 moduli) porta traslucida	MIP30212T	Scatola di fondo incasso 3x12 (36 moduli)	MIP80312
Mostrina 2x12 (24 moduli) porta bianca	MIP30212	Parete completo di porta traslucida 1x12 moduli	MIP10112T
Scatola di fondo incasso 2x12 (24 moduli)	MIP80212	Parete completo di porta traslucida 2x12 (24 moduli)	MIP10212T

01.3

CENTRALINI PARETE IP40

Centralini avanquadro Mini Coreos Light da parete senza porta.










DESCRIZIONE	CODICE	DESCRIZIONE	CODICE
Centralino Bianco 1x4 moduli	SL80764	Centralino Bianco 1x12 moduli	SL80769
Centralino Bianco 1x6 moduli	SL80766		

01.4

CENTRALINI E QUADRI IP65

Quadri Mureva Enclosures, per la posa di apparecchiature di protezione e comando.



DESCRIZIONE	CODICE	DESCRIZIONE	CODICE
 Quadro 1x12 moduli	10340	 Quadro 4x18 (72 moduli)	10346
 Quadro 1x18 moduli	10341	Quadro 5 moduli 1 presa interbloccata	10370
 Quadro 2x12 (24 moduli)	10342	Quadro 8 moduli 2 prese interbloccate	10371
 Quadro 2x18 (36 moduli)	10343	Quadro 13 moduli 3 prese interbloccate	10372
 Quadro 3x12 (36 moduli)	10344	Centralino 1x12 moduli	10315
 Quadro 3x18 (54 moduli)	10345		



Soluzione consigliata anche per impianti fotovoltaici.

01.5

CENTRALINI PICCOLO TERZIARIO IP40

Centralini PrismaSeT XS da incasso (GWT 850°) e parete con doppia classe di isolamento per installazioni fino a 125A.



DESCRIZIONE	CODICE	DESCRIZIONE	CODICE
Incasso 4x24 (96 moduli) porta vetro trasparente	LVSXH424	Parete 4x24 (96 moduli) porta vetro trasparente	LVSXM424
Incasso 5x24 (120 moduli) porta vetro trasparente	LVSXH524	Parete 5x24 (120 moduli) porta vetro trasparente	LVSXM524
Incasso 6x24 (144 moduli) porta vetro trasparente	LVSXH624	Parete 6x24 (144 moduli) porta vetro trasparente	LVSXM624

01.6

QUADRI PICCOLO TERZIARIO IP41

Quadri PrismaSeT S da parete con doppia classe di isolamento per installazioni in ambito terziario fino a 160A.



DESCRIZIONE	CODICE	DESCRIZIONE	CODICE
Quadro parete 6x24 (144 moduli)	LVSST624	Porta vetro 6x24 (144 moduli)	LVSSDT624
Quadro parete 7x24 (168 moduli)	LVSST724	Porta vetro 7x24 (168 moduli)	LVSSDT724
Quadro parete 8x24 (192 moduli)	LVSST824	Porta vetro 8x24 (192 moduli)	LVSSDT824

01.7

SCATOLE DI DERIVAZIONE IP55 E IP56

Scatole di derivazione Mureva IP55 e Pilote IP56 da parete con entrate stagne o lati lisci.



DESCRIZIONE	CODICE	DESCRIZIONE	CODICE
Scatola rotonda 60x40 IP55 entrate stagne	ENN05001	Scatola 105x105x55 IP55 lati lisci	ENN05045
Scatola 65x65x45 IP55 entrate stagne	ENN05002	Scatola 150x105x80 IP55 lati lisci	ENN05047
Scatola 80x80x45 IP55 entrate stagne	ENN05004	Scatola 175x150x80 IP55 lati lisci	ENN05050
Scatola 65x65x45 IP55 7 ingressi	ENN05032	Scatola 225x175x100 IP55 lati lisci	ENN05053
Scatola 105x105x55 IP55 entrate stagne	ENN05005	Scatola 100x100x50 IP56 lati lisci	SL00925
Scatola 150x105x80 IP55 entrate stagne	ENN05007	Scatola 120x80x50 IP56 lati lisci	SL00931
Scatola 175x150x80 IP55 entrate stagne	ENN05010	Scatola 150x110x70 IP56 lati lisci	SL00932
Scatola 225x175x100 IP55 entrate stagne	ENN05013	Scatola 190x140x70 IP56 lati lisci	SL00937
Scatola 150x105x80 IP55 entrate stagne	ENN05044	Scatola 240x190x90 IP56 lati lisci	SL00938

01.8

SPINE E PRESE MOBILI

Prese e spine mobili con cablaggio rapido brevettato per il terziario e l'industria.



DESCRIZIONE	CODICE	DESCRIZIONE	CODICE
Spina mobile IP44 2PT 16A 220V	PKX16M423	Spina mobile IP67 3PNT 16A 380V	PKX16M735
Presa mobile IP44 2PT 16A 220V	PKY16M423	Presa mobile IP67 3PNT 16A 380V	PKY16M735
Spina mobile IP67 2PT 16A 220V	PKX16M723	Spina mobile IP67 3PNT 32A 380V	PKX32M735
Presa mobile IP67 2PT 16A 220V	PKY16M723	Presa mobile IP67 3PNT 32A 380V	PKY32M735
Spina mobile IP67 3PT 16A 380V	PKX16M734	Adattatore IC 2PT 230V - 2 bivalente IT	PKZA202
Presa mobile IP67 3PT 16A 380V	PKY16M734		

01.9

PRESE INTERBLOCATE

Prese con interruttore di blocco garantiscono perfetta adattabilità nei quadri prese Mureva Enclosures ottimizzando i tempi di installazione.



DESCRIZIONE	CODICE	DESCRIZIONE	CODICE
Presa IB incasso IP65 2PT 16A 220V	82081	Presa IB inc. fusibilata IP65 3PNT 16A 380V	82186
Presa IB inc. fusibilata IP65 2PT 16A 220V	82181	Presa IB inc. fusibilata IP65 3PNT 32A 380V	82197
Presa IB inc. fusibilata IP65 3PT 16A 220V	82185		

ESSENZIALI

02

Apparecchi modulari

I benefici offerti dalla serie di interruttori modulari Acti9 sono:

- completezza di offerta
- segmentazione per applicazioni
- accessoriabilità.



SCARICA
IL CATALOGO



02.1

PROTEZIONE DEI CIRCUITI PER RESIDENZIALE E PICCOLO TERZIARIO

Gli interruttori magnetotermici Resi9 e iC40 garantiscono la protezione dei circuiti contro il sovraccarico e il cortocircuito con un potere di interruzione a partire da 4500A a 6000A conformi alla normativa CEI EN 60898.



DESCRIZIONE	CODICE	DESCRIZIONE	CODICE
Int.magn. Resi9 MCB 1P+N C 6A 4500A 1m	R9P35606	Int. magnetot. iC40a 3P+N C 6A 4500A 3m	A9P52706
Int.magn. Resi9 MCB 1P+N C 10A 4500A 1m	R9P35610	Int. magnetot. iC40a 3P+N C 10A 4500A 3m	A9P52710
Int.magn. Resi9 MCB 1P+N C 16A 4500A 1m	R9P35616	Int. magnetot. iC40a 3P+N C 16A 4500A 3m	A9P52716
Int.magn. Resi9 MCB 1P+N C 20A 4500A 1m	R9P35620	Int. magnetot. iC40a 3P+N C 20A 4500A 3m	A9P52720
Int.magn. Resi9 MCB 1P+N C 25A 4500A 1m	R9P35625	Int. magnetot. iC40a 3P+N C 25A 4500A 3m	A9P52725
Int. magnetot. iC40a 1P+N C 6A 4500A 1m	A9P52606	Int. magnetot. iC40N 1P+N C 6A 6000A 1m	A9P54606
Int. magnetot. iC40a 1P+N C 10A 4500A 1m	A9P52610	Int. magnetot. iC40N 1P+N C 10A 6000A 1m	A9P54610
Int. magnetot. iC40a 1P+N C 16A 4500A 1m	A9P52616	Int. magnetot. iC40N 1P+N C 16A 6000A 1m	A9P54616
Int. magnetot. iC40a 1P+N C 20A 4500A 1m	A9P52620	Int. magnetot. iC40N 1P+N C 25A 6000A 1m	A9P54625
Int. magnetot. iC40a 1P+N C 25A 4500A 1m	A9P52625		

02.2

PROTEZIONE DIFFERENZIALE PER RESIDENZIALE E PICCOLO TERZIARIO

Gli interruttori differenziali Resi9 e iC40 garantiscono sicurezza per le persone contro i contatti indiretti, con una sensibilità di 30mA e 300mA e varie tipologie di differenziale come il Tipo F adatto ai dispositivi con inverter monofase come l'aria condizionata e le lavatrici.



DESCRIZIONE	CODICE	DESCRIZIONE	CODICE
Int. diff. Resi9 RCCB 2P 25A 30mA AC 2m	R9R21225	Int.mtd iCV40a 1P+N C 20A 30mA Tipo AC 2m	A9DE2620
Int. diff. Resi9 RCCB 2P 25A 30mA F SI 2m	R9R46225	Int.mtd iCV40a 1P+N C 25A 30mA Tipo AC 2m	A9DE2625
Int.mtd Resi9 RCBO 1P+N C 6A 30mA AC 2m	R9D60606	Int.mtd iCV40N 1P+N C 10A 30mA Tipo AC 2m	A9DE3610
Int.mtd Resi9 RCBO 1P+N C 10A 30mA AC 2m	R9D60610	Int.mtd iCV40N 1P+N C 16A 30mA Tipo AC 2m	A9DE3616
Int.mtd Resi9 RCBO 1P+N C 16A 30mA AC 2m	R9D60616	Int.mtd iCV40N 1P+N C 25A 30mA Tipo AC 2m	A9DE3625
Int.mtd Resi9 RCBO 1P+N C 25A 30mA AC 2m	R9D60625	Blocco Vigi iC40 1P+N 25A 30mA Tipo AC 2m	A9Y82625
Int.mtd R9 RCBO 1P+N C 10A 30mA F SI 2m	R9D62610	Blocco Vigi iC40 1P+N 25A 300mA Tipo AC 2m	A9Y83625
Int.mtd R9 RCBO 1P+N C 16A 30mA F SI 2m	R9D62616	Blocco Vigi iC40 1P+N 25A 30mA Tipo A 2m	A9Y80625
Int. differenziale RED 2P 25A 30mA Tipo A 3m	A9CR2225	Blocco Vigi iC40 1P+N 25A 300mA Tipo A 2m	A9Y81625
Int. differenziale RED 2P 40A 30mA Tipo A 3m	A9CR2240	Blocco Vigi iC40 3P+N 25A 30mA Tipo AC 4m	A9Y82725
Int.mtd iCV40a 1P+N C 10A 30mA Tipo AC 2m	A9DE2610	Blocco Vigi iC40 3P+N 25A 30mA Tipo A 4m	A9Y80725
Int.mtd iCV40a 1P+N C 16A 30mA Tipo AC 2m	A9DE2616		

02.3

PROTEZIONE DEI CIRCUITI PER TERZIARIO E INDUSTRIALE

Gli interruttori magnetotermici iC60 comprendono un'ampia scelta installativa per soddisfare tutti i requisiti elettrici dell'utente.



DESCRIZIONE	CODICE	DESCRIZIONE	CODICE
Int. magnetot. iC60a 2P C 10A 4500A 2m	A9F64210	Int. magnetot. iC60N 2P C 20A 6000A 2m	A9F79220
Int. magnetot. iC60a 2P C 16A 4500A 2m	A9F64216	Int. magnetot. iC60N 2P C 25A 6000A 2m	A9F79225
Int. magnetot. iC60a 2P C 25A 4500A 2m	A9F64225	Int. magnetot. iC60N 4P C 10A 6000A 4m	A9F79410
Int. magnetot. iC60N 2P C 6A 6000A 2m	A9F79206	Int. magnetot. iC60N 4P C 16A 6000A 4m	A9F79416
Int. magnetot. iC60N 2P C 10A 6000A 2m	A9F79210	Int. magnetot. iC60N 4P C 20A 6000A 4m	A9F79420
Int. magnetot. iC60N 2P C 16A 6000A 2m	A9F79216	Int. magnetot. iC60N 4P C 25A 6000A 4m	A9F79425

02.4

PROTEZIONE DIFFERENZIALE PER TERZIARIO E INDUSTRIALE

I dispositivi con protezione differenziale per l'industriale comprendono un'ampia scelta installativa tra cui le versioni differenziali puri e i blocchi Vigi. L'offerta comprende la tipologia SI (super immunizzata) per condizioni ambientali più critiche.



DESCRIZIONE	CODICE
Int. differenziale iID 2P 25A 30mA Tipo AC	A9R41225
Int. differenziale iID 4P 25A 300mA Tipo B-SI	A9Z64425
Int. differenziale iID 4P 40A 300mA Tipo B-SI	A9Z64440
Blocco QuickVigi iC60 2P 25A 30mA Tipo AC	A9Q41225
Blocco QuickVigi iC60 2P 25A 300mA Tipo AC	A9Q44225
Blocco QuickVigi iC60 2P 25A 30mA Tipo A	A9Q51225

DESCRIZIONE	CODICE
Blocco QuickVigi iC60 4P 25A 30mA Tipo AC	A9Q41425
Blocco QuickVigi iC60 4P 40A 30mA Tipo AC	A9Q41440
Blocco QuickVigi iC60 4P 25A 300mA Tipo AC	A9Q44425
Blocco QuickVigi iC60 4P 40A 300mA Tipo AC	A9Q44440
Blocco QuickVigi iC60 4P 25A 30mA Tipo A	A9Q51425

02.5

SCARICATORI DI SOVRATENSIONE

Gli scaricatori di sovratensione (o limitatori di tensione o SPD) sono apparecchi di protezione contro le scariche atmosferiche e le sovratensioni indotte nella rete elettrica.

Gli scaricatori di Tipo 2 sono indicati per l'installazione in impianti dove non è presente un parafulmine.



DESCRIZIONE	CODICE
SPD Resi9 Quick PF 1P+N 5kA con MCB	R9L12610
SPD iPRD40 1P+N 15kA con cartucce estr.	A9L40500

DESCRIZIONE	CODICE
SPD iPRD65r 1P+N 20kA con cartucce estr.	A9L65501
SPD iPRD65r 3P+N 20kA con cartucce estr.	A9L65601

02.6

MORSETTIERE VERTICALI

Morsettiere per la distribuzione verticale a lato quadro con tecnologia push in per un rapido cablaggio.



DESCRIZIONE	CODICE
Mors. vert. VDIS 125A 33 connessioni	A9XPK707
Mors. vert. VDIS 125A 66 connessioni	A9XPK714

DESCRIZIONE	CODICE
Mors. vert. VDIS 160A 66 connessioni con cavi	A9XPK715

02.7

COMPONENTI AUSILIARI

I componenti ausiliari permettono di aggiungere funzionalità al quadro elettrico.



DESCRIZIONE	CODICE	DESCRIZIONE	CODICE
Trasformatore iTR 16VA 8/12Vca	A9A15212	Int. sezionatore iSW 2P 20A	A9S60220
Trasformatore iTR 25VA 12/24Vca	A9A15215	Int. sezionatore iSW 2P 32A	A9S60232
Contatto iOF	A9A26904	Int. sezionatore iSW 4P 32A	A9S60432
Contatto iOF+OF/SD	A9A26909	Int. sezionatore iSSW 20A 3 posizioni 1 circuito	A9E18073
Bobina iMX+OF	A9A26946	Int. sezionatore iSW 2P 40A	A9S65240
Int. controllo carichi 1 can. DSE1	A9C15907	Int. sezionatore iSW 4P 63A	A9S65463
Contattore iCT 2NA 25A 230-240Vca	A9C20732	Spia iL rossa 110-230Vca	A9E18320
Contattore iCT 4NA 25A 230-240Vca	A9C20834	Spia iL verde 110-230Vca	A9E18321
Contattore iCT 2NA 16A 230-240Vca	A9C22712	Spia iL trifase 3 led rossi 110-230Vca	A9E18327
Relè passo-passo iTL 2NA 16A 230-240Vca/110Vcc	A9C30812	Int. orario IC Astro SMART 1C 14 memorie	CCT15225
Temporizzatore regolabile MIN	15363	Int. orario IHP 7gg. 1C 56 mem	CCT15441
Int. crepuscolare IC2000 1 can. Fot. esterno	CCT15369	Rilevatore di presenza Argus Master IR, 1 canale	MTN5510-1119

02.8

RELÈ DI PROTEZIONE DIFFERENZIALE VIGIPACT DI TIPO B A TOROIDE SEPARATO

I relè di protezione differenziale VigiPacT RHB misurano la corrente di dispersione verso terra in un impianto elettrico attraverso i toroidi associati.



DESCRIZIONE	CODICE	DESCRIZIONE	CODICE
Relè di protezione differenziale di tipo B	LV481010	Toroide chiuso VigiPacT di tipo B TB35P - In 80A	LV481015
Toroide chiuso VigiPacT di tipo B TB35 - In 63A	LV481011	Toroide chiuso VigiPacT di tipo B TB60P - In 160A	LV481016
Toroide chiuso VigiPacT di tipo B TB60 - In 125A	LV481012	Kit di cablaggio VigiPacT B - Lunghezza 1 metro	LV481017
Toroide chiuso VigiPacT di tipo B TB120 - In 250A	LV481013	Kit di cablaggio VigiPacT B - Lunghezza 2,5 metri	LV481018
Toroide chiuso VigiPacT di tipo B TB210 - In 400A	LV481014		

ESSENZIALI

03

Sistemi di misura

La gamma di strumenti di misura PowerLogic trasforma in informazioni facilmente comprensibili tutti i dati raccolti dal campo, analizzando i consumi di energia elettrica per ridurre i costi.



VEDI
L'APPROFONDIMENTO



03.1

SISTEMI DI MISURA

Con i sensori di misura sia monofase che trifase si garantisce una soluzione per il monitoraggio energetico versatile e adatta ad ogni tipo di applicazione.

DESCRIZIONE	CODICE
TA 40/5 cavo D.21mm	METSECT5CC004
TA 100/5 cavo D.21mm	METSECT5CC010
TA 150/5 cavo D.21mm	METSECT5CC015
TA 200/5 cavo D.21mm	METSECT5CC020
iEM2050 1P+N- ins 45A-Modbus-1mod	A9MEM2050
iEM2055 1P+N-ins 45A-Modbus-1mod-MID	A9MEM2055

DESCRIZIONE	CODICE
iEM2455 1P+N ins.dir.100A, Modbus MID	A9MEM2455
iEM3255 3P+N ins.TA, Modbus MID	A9MEM3255
PM3200 ins.TA e MultiTariffa	METSEPM3200
PM3250 ins.TA, Modbus, THD, MT	METSEPM3250
PM3255 ins.TA, cont. rip., mod., THD, MT	METSEPM3255

ESSENZIALI

04

Componenti di comando e protezione

TeSys è una soluzione innovativa per il controllo e la gestione dei motori e comprende soluzioni e prodotti connessi ed efficienti per la commutazione e la protezione di motori e carichi elettrici, in conformità ai principali standard elettrici globali.



SCARICA
IL CATALOGO



04.1

CONTATTORI E SALVAMOTORI

L'elevata durata elettrica e meccanica della gamma TeSys la rende particolarmente adatta al comando diretto dei motori.

DESCRIZIONE	CODICE	DESCRIZIONE	CODICE
IntMagTerGV2 Puls 0,63-1A Vite	GV2ME05	Contattore 9A 24VAC	LC1D09B7
IntMagTerGV2 Puls 1-1,6A Vite	GV2ME06	Contattore 9A 24VDC	LC1D09BD
IntMagTerGV2 Puls 1,6-2,5A Vite	GV2ME07	Contattore 12A 24VAC	LC1D12B7
IntMagTerGV2 Puls 2,5-4A Vite	GV2ME08	Contattore 18A 24VAC	LC1D18B7
IntMagTerGV2 Puls 4-6,3A Vite	GV2ME10	Contattore 25A 24VAC	LC1D25B7
IntMagTerGV2 Puls 6-10A Vite	GV2ME14	Contattore 9A 24VDC LC	LC1D09BL
IntMagTerGV2 Puls 9-14A Vite	GV2ME16		

ESSENZIALI 05

Quadri universali

I Quadri Universali, grazie alla loro qualità e robustezza, possono essere utilizzati per la realizzazione di quadri elettrici di automazione, controllo, comando e regolazione in tutti gli ambienti e in particolare in ambienti particolarmente difficili e severi.



SCARICA LE SCHEDE
TECNICHE



05.1

QUADRI IN ACCIAIO

Cassette da parete in acciaio: la gamma di cassette in acciaio con una vasta scelta di dimensioni per ogni esigenza.



DESCRIZIONE	CODICE
Cassa Spacial S3D + piastra 400X300X200	NSYS3D4320P
Cassa Spacial S3D + piastra 500X400X200	NSYS3D5420P
Cassa Spacial S3D + piastra 600X400X250	NSYS3D6425P

DESCRIZIONE	CODICE
Cassa Spacial S3D + piastra 700X500X250	NSYS3D7525P
Cassa Spacial S3D + piastra 800X600X300	NSYS3D8630P

05.2

QUADRI IN POLIESTERE

Thalassa: contenitori in poliestere per la protezione delle apparecchiature elettriche in ogni ambiente.



DESCRIZIONE	CODICE
CASSA IN POLIESTERE	
Cassa in poliestere 430x330x200	NSYPLM43G
Cassa in poliestere 530x430x200	NSYPLM54G
Cassa in poliestere 645x435x250	NSYPLM64G
Cassa in poliestere 745x535x300	NSYPLM75G
Cassa in poliestere 845x635x300	NSYPLM86G

DESCRIZIONE	CODICE
CASSA IN POLIESTERE CON PORTA TRASPARENTE	
Cassa in poliestere 430x330x200	NSYPLM43TG
Cassa in poliestere 530x430x200	NSYPLM54TG
Cassa in poliestere 645x435x250	NSYPLM64TG
Cassa in poliestere 745x535x300	NSYPLM75TG
Cassa in poliestere 845x635x300	NSYPLM86TG

ESSENZIALI

06


Pulsanteria e colonne luminose

La gamma Harmony modulare in metallo Ø 22 mm combina semplicità di installazione, qualità ed efficienza. Molto robusta e flessibile con un alto livello di personalizzazione

Le colonne luminose Ø 70 mm robuste nelle prestazioni danno un segnale visivo e acustico sullo stato della macchina a 360°.



SCARICA LA GUIDA
ALLA SCELTA



06.1

PULSANTERIA E COLONNE LUMINOSE HARMONY

Serie in metallo diam.22mm ZB4 e colonne luminose diam.70mm serie XVB.

DESCRIZIONE	CODICE	DESCRIZIONE	CODICE
Testa pulsante a fungo rosso emergenza	ZB4BS844	Corpo contatti	ZB4BZ101
Elemento di contatto NO	ZBE101	Testa pulsante nero	ZB4BA2
Elemento di contatto NC	ZBE102	Testa pulsante verde	ZB4BA3
Base di fissaggio in metallo	ZB4BZ009	Base+coperchio	XVBC21
Testa selettore a leva 2 posizioni	ZB4BD2	Elemento luminoso verde	XVBC33
Testa selettore a chiave 2 posizioni	ZB4BG2	Elemento led fisso luce verde	XVBC2B3
Testa lampada spia rossa	ZB4BV043	Elemento sonoro 12-48V	XVBC9B
Testa lampada spia bianca	ZB4BV013	Led universale 24V	ZBVB1
Testa lampada spia verde	ZB4BV033	Corpo lampada spia LED universale 24V	ZB4BVB1
Testa pulsante luminoso verde	ZB4BW333	LED universale 230 VAC	ZBVM1
Testa pulsante luminoso bianco	ZB4BW313	Corpo lampada spia LED universale 230 VAC	ZB4BVM1

ESSENZIALI

07

Cablaggio strutturato

CABLAGGIO STRUTTURATO ACTASSI

Actassi: gamma di Schneider Electric unica, completa ed integrata di prodotti e soluzioni studiati per la realizzazione d'infrastrutture di rete per ambienti quali edifici del terziario, centri di elaborazione dati o residenziale.



SCOPRI
DI PIÙ



07.1

CABLAGGIO STRUTTURATO

Il sistema Actassi realizza tutte le infrastrutture di rete in rame ed in fibra ottica per ogni applicazione di tipo interno, offrendo soluzioni differenzianti in ogni specifico ambito, dal piccolo terziario al data center. Sicurezza di trasmissione, operazioni di manutenzione rapide ed efficienti sono gli elementi distintivi di questa offerta.

DESCRIZIONE	CODICE
Pannello di alimentazione 8 prese Schuko secondo DIN 49 440	VDIG162731
Cassetta OPB 6U fianchi apribili p400	NSYOPB6U4F
Cassetta OPB 9U fianchi apribili p400	NSYOPB9U4F
Cassetta OPB 12U fianchi apribili p.400	NSYOPB12U4F
Rack VDA standard 24U 1200x600x600	NSYVDA24U66B
Rack VDA standard 42U 2000x600x600	NSYVDA42U66B
Presa RJ45 S-One categoria 5e UTP	VDIB17725U12
Presa RJ45 S-One categoria 6 UTP	VDIB17726U12
Data Panel Actassi 24 vuoto, UTP	VDIG112241U
Actassi 19" con 24 RJ45 S-One 5e UTP	VDIG118241U50
Data Actassi 24 equip. cat6 UTP S-One	VDIG118241U60
Ripiano metallico Actassi 19"	VDIG188011
Passacavi orizzontale Actassi	VDIG188141
PC U/UTP 4P Cat6 250 Mhz LSZH 0,5m Bia.	ACTPC6UULS05WE

DESCRIZIONE	CODICE
PC U/UTP 4P Cat6 250 Mhz LSZH 1m Bia.	ACTPC6UULS10WE
PC U/UTP 4P Cat6 250 Mhz LSZH 2m Bia.	ACTPC6UULS20WE
PC U/UTP 4P Cat6 250 Mhz LSZH 3m Bia.	ACTPC6UULS30WE
Pan.ottico Actassi V2	VDIG150991V2
Bussola SC Duplex MM	VDIB6031001
Bussola LC Duplex Quadarata MM	VDIB6051001
Bretella DX OM3 50/125 SC-SC LSZH 1m	ACTFP2C1M35M10
Bretella DX OM3 50/125 LC-LC LSZH 1m	ACTFP2L1M35M10
Bretella DX OM4 50/125 SC-SC LSZH 1m	ACTFP2C1M45M10
Bretella DX OM4 50/125 LC-LC LSZH 1m	ACTFP2L1M45M10
Piastra 3 SC dpx per Actassi (6 fibre)	VDIM153031
Piastra 3 LC dpx per Actassi (6 fibre)	VDIM155031
Kit IP67 per presa rj45	VDI7760N
kit IP67 per plug maschio cat6	VDI7762N

ESSENZIALI

08

Illuminazione d'emergenza

SEMPLICE E COMPLETA

Modelli con prestazioni multiple: 4 autonomie e doppio funzionamento SE-SA selezionabili da selettore. Flussi luminosi fino a 1500lm, installazioni a parete, incasso, controsoffitto, IP42 e IP65, accessori di segnalazione per rispondere a tutte le richieste.



SCARICA
IL CATALOGO



08.1

EXIWAY LIGHT

Fino a 500lm, 4 autonomie e doppio funzionamento SE/SA con selettori. Funzione segnalazione con un pratico kit. Installazione classica a parete.



Modelli Standard

DESCRIZIONE	CODICE	DESCRIZIONE	CODICE
IP42 SE-SA, 110/90/70/50lm SE, 70lm SA, 1/1,5/2/3h	OVA44010	IP65 SE-SA, 110/90/70/50lm SE, 70lm SA, 1/1,5/2/3h	OVA44011
IP42 SE-SA, 250/200/150/120lm SE, 150lm SA, 1/1,5/2/3h	OVA44012	IP65 SE-SA, 250/200/150/120lm SE, 150lm SA, 1/1,5/2/3h	OVA44013
IP42 SE-SA, 500/400/300/250lm SE, 230lm SA, 1/1,5/2/3h	OVA44014	IP65 SE-SA, 500/400/300/250lm SE, 230lm SA, 1/1,5/2/3h	OVA44015

Modelli Activa

DESCRIZIONE	CODICE	DESCRIZIONE	CODICE
IP42 SE-SA, 110/90/70/50lm SE, 70lm SA, 1/1,5/2/3h	OVA44110	IP65 SE-SA, 110/90/70/50lm SE, 70lm SA, 1/1,5/2/3h	OVA44111
IP42 SE-SA, 250/200/150/120lm SE, 150lm SA, 1/1,5/2/3h	OVA44112	IP65 SE-SA, 250/200/150/120lm SE, 150lm SA, 1/1,5/2/3h	OVA44113
IP42 SE-SA, 500/400/300/250lm SE, 230lm SA, 1/1,5/2/3h	OVA44114	IP65 SE-SA, 500/400/300/250lm SE, 230lm SA, 1/1,5/2/3h	OVA44115

Accessori

Kit segnalazione	OVA53214
------------------	----------

08.2

EXIWAY TREND

Fino a 1250lm, 4 autonomie e doppio funzionamento SE/SA con selettori.
Funzione segnalazione. Installazione a parete e incasso.



Modelli Standard

DESCRIZIONE	CODICE	DESCRIZIONE	CODICE
IP42 SE-SA, 110/90/70/50lm SE, 70lm SA, 1/1,5/2/3h	OVA47010	IP65 SE-SA, 110/90/70/50lm SE, 70lm SA, 1/1,5/2/3h	OVA47011
IP42 SE-SA, 250/200/150/120lm SE, 150lm SA, 1/1,5/2/3h	OVA47012	IP65 SE-SA, 250/200/150/120lm SE, 150lm SA, 1/1,5/2/3h	OVA47013
IP42 SE-SA, 500/400/300/250lm SE, 230lm SA, 1/1,5/2/3h	OVA47014	IP65 SE-SA, 500/400/300/250lm SE, 230lm SA, 1/1,5/2/3h	OVA47015
IP42 SE-SA, 800/630/510/360lm SE, 500lm SA, 1/1,5/2/3h	OVA47022	IP65 SE-SA, 800/630/510/360lm SE, 500lm SA, 1/1,5/2/3h	OVA47023
IP42 SE-SA, 1250/860/660/530lm SE, 550lm SA, 1/1,5/2/3h	OVA47024	IP65 SE-SA, 1250/860/660/530lm SE, 550lm SA, 1/1,5/2/3h	OVA47025

Modelli Activa

DESCRIZIONE	CODICE	DESCRIZIONE	CODICE
IP42 SE-SA, 110/90/70/50lm SE, 70lm SA, 1/1,5/2/3h	OVA47110	IP65 SE-SA, 110/90/70/50lm SE, 70lm SA, 1/1,5/2/3h	OVA47111
IP42 SE-SA, 250/200/150/120lm SE, 150lm SA, 1/1,5/2/3h	OVA47112	IP65 SE-SA, 250/200/150/120lm SE, 150lm SA, 1/1,5/2/3h	OVA47113
IP42 SE-SA, 500/400/300/250lm SE, 230lm SA, 1/1,5/2/3h	OVA47114	IP65 SE-SA, 500/400/300/250lm SE, 230lm SA, 1/1,5/2/3h	OVA47115
IP42 SE-SA, 800/630/510/360lm SE, 500lm SA, 1/1,5/2/3h	OVA47122	IP65 SE-SA, 800/630/510/360lm SE, 500lm SA, 1/1,5/2/3h	OVA47123
IP42 SE-SA, 1250/860/660/530lm SE, 550lm SA, 1/1,5/2/3h	OVA47124	IP65 SE-SA, 1250/860/660/530lm SE, 550lm SA, 1/1,5/2/3h	OVA47125

Accessori

DESCRIZIONE	CODICE	DESCRIZIONE	CODICE
Scatola incasso Exiway Trend	OVA53119	Pittogrammi	OVA53229
Viti per controsoffitto	OVA53131	Kit Vestroginal Destra/Sinistra	OVA53230
Cornice estetica	OVA53184	Kit Vestroginal Basso/Basso	OVA53231



08.3

EXIWAY SMARTBEAM

Ideale per l'illuminazione delle vie di esodo, delle aree antipanico con un design discreto. Funzione segnalazione con un pratico kit.

**Modelli Standard**

DESCRIZIONE	CODICE	DESCRIZIONE	CODICE
SE-SA, 220lm SE, 220lm SA, vie di esodo, 1,5h	OVA48909	SE-SA, 220lm SE, 220lm SA, aree antipanico, 1,5h	OVA48910

Accessori

DESCRIZIONE	CODICE
Kit Vestroginal	OVA53180

08.4

RILUX T5 LED

Ideale in grandi ambienti come aree commerciali ed industriali.

**Modelli Standard**

DESCRIZIONE	CODICE	DESCRIZIONE	CODICE
IP40 SE, 300lm SE, 3h	OVA39565	IP65 SE, 820lm SE, 2h	OVA39568
IP65 SE, 300lm SE, 3h	OVA39566	IP65 SE, 1500lm SE, 1h	OVA39580

08.5

EXIWAY EASYSIGN

Segnalazione monofacci a e bifaccia da 24 e 30 metri con pittogrammi e staffa bandiera inclusi.

Modelli Standard

DESCRIZIONE	CODICE	DESCRIZIONE	CODICE
SE-SA, 24m, 1,5h	OVA38250	SE-SA, 30m, 1,5h	OVA38252



08.6

EXIWAY SMARTEXTIT

Segnalazione monofacci a e bifaccia da 26 e 32 metri. Tutte le installazioni senza la necessita di nessun accessorio.

Modelli Activa

DESCRIZIONE	CODICE	DESCRIZIONE	CODICE
SE-SA, 26m, 1,5h	OVA48404	SE-SA, 32m, 1,5h	OVA48406



ESSENZIALI

09

UPS



SCARICA
IL CATALOGO

Easy UPS, una gamma completa per ogni necessità e applicazione. Dai monofase affidabili e performanti di tipo VI e VFI, all'UPS trifase VFI a fattore di potenza unitario più semplice da installare, mantenere e configurare.



09.1

MONOFASE LINE INTERACTIVE

Protezione di dispositivi residenziali e da ufficio (smart tv, videosorveglianza, router wifi, PC, ecc).



DESCRIZIONE	CODICE
Easy-UPS BXS 500VA con Prese IEC	BXS500MI
Easy-UPS BXS 750 con Prese IEC	BXS750MI
Easy-UPS BXS 750 con Prese Schuko	BXS750MI-GR
Easy-UPS BXS 950VA con Prese IEC	BXS950MI
Easy-UPS BXS 950 con Prese Schuko	BXS950MI-GR
Easy-UPS BXS 1200VA con Prese IEC	BXS1200MI
Easy-UPS BXS 1200 con Prese Schuko	BXS1200MI-GR

DESCRIZIONE	CODICE
Easy-UPS BVS 500VA, prese Schuko	BVS500I-GR
Easy-UPS BVS 650VA, prese Schuko	BVS650I-GR
Easy-UPS BVS 800VA, prese Schuko	BVS800I-GR
Easy-UPS BVS 1000VA, prese Schuko	BVS1000I-GR

09.2

MONOFASE LINE INTERACTIVE ONDA SINUSOIDALE

Protezione per dispositivi di edifici e industrie (dispositivi monofase più sensibili, piccoli dispositivi industriali).



DESCRIZIONE	CODICE
Easy UPS SMVS 750VA	SMVS750CAI
Easy UPS SMVS 1000VA	SMVS1000CAI
Easy UPS SMVS 1500VA	SMVS1500CAI

DESCRIZIONE	CODICE
Easy UPS SMVS 2000VA	SMVS2000CAI
Easy UPS SMVS 3000VA	SMVS3000CAI

09.3

MONOFASE ONLINE DOPPIA CONVERSIONE

Massima protezione di impianti e dispositivi monofase per ogni impianto (dispositivi critici e sensibili, impianti industriali).



DESCRIZIONE	CODICE
Easy-UPS SRVS 1000VA 230V	SRVS1KI
Easy-UPS SRVS 2000VA 230V	SRVS2KI
Easy-UPS SRVS 3000VA 230V	SRVS3KI

DESCRIZIONE	CODICE
Easy-UPS SRVS 6000VA 230V	SRVS6KI
Easy-UPS SRVS 10000VA 230V	SRVS10KI

09.4

TRIFASE ONLINE DOPPIA CONVERSIONE

Protezione di impianti, processi e macchine industriali (impianti di illuminazione, di sicurezza, macchine operatrici e linee di produzione).



DESCRIZIONE	CODICE
Easy UPS 3S 10kVA per batterie interne	E3SUPS10KHB
Easy UPS 3S 15kVA per batterie interne	E3SUPS15KHB
Easy UPS 3S 20kVA per batterie interne	E3SUPS20KHB
Batterie 7Ah modulari VRLA per Easy 3S	E3SBT4
Batterie 9Ah alta performance modulari VRLA per Easy 3S	E3SBTH4

DESCRIZIONE	CODICE
Easy UPS 3S 10kVA con batterie interne 14 min a 7 kW	E3SUPS10KHB1
Easy UPS 3S 15kVA con batterie interne 8 min a 10 kW	E3SUPS15KHB1
Easy UPS 3S 20kVA con batterie interne 14 min a 14 kW	E3SUPS20KHB1

INNOVATIVI

DAI VALORE ALLE TUE
REALIZZAZIONI CON
TECNOLOGIE NUOVE E
FACILI DA INSTALLARE.



INNOVATIVI

01


Prodotti e soluzioni KNX

SPACELOGIC KNX

Schneider Electric offre soluzioni di Home & Building Automation basate sul protocollo standard di domotica KNX per massimizzare flessibilità, comfort, sicurezza ed efficienza energetica. L'utilizzo di prodotti certificati KNX garantisce la flessibilità del protocollo KNX per la realizzazione di impianti domotici tecnologicamente avanzati e a prova di futuro.



SCARICA
IL CATALOGO



01.1

KNX

Soluzione scalabile

- Soluzioni che rispondono alle principali esigenze di monitoraggio dell'illuminazione, delle tapparelle, della climatizzazione e dell'energia
- Possibilità di ampliamento che rende l'intero sistema scalabile e utilizzabile con apparecchiature future grazie all'ampia compatibilità
- Ampia gamma di prodotti disponibili presso i produttori
- Libertà di progettazione per avere ampie funzionalità e la possibilità di scegliere i materiali.

DESCRIZIONE

CODICE

DALI 2 Gateway Pro SpaceLogic KNX	MTN6725-0101
Alimentatore 640 mA SpaceLogic KNX	MTN6513-1202
Alimentatore 320 mA SpaceLogic KNX	MTN6513-1203
Master Attuatore 8 canali Universale SpaceLogic KNX	MTN6705-0008
Estensione Attuatore 8 canali Universale SpaceLogic KNX	MTN6805-0008
Sensore presenza Bianco Argus KNX	MTN630819
Sensore presenza e luminosità grandi altezze KNX	MTN6354-0019
Interfaccia pulsanti 4 canali SpaceLogic KNX	MTN670804

DESCRIZIONE

CODICE

Interfaccia pulsanti 2 canali SpaceLogic KNX	MTN670802
Attuatore fan coil KNX REG-K	MTN645094
Attuatore commutazione 2 canali 16A KNX REG-K	MTN647393
Attuatore commutazione 4 canali 16A KNX REG-K	MTN647593
Attuatore commutazione 8 canali 16A KNX REG-K	MTN647893
Attuatore commutazione 12 canali 16A KNX REG-K	MTN648493
Software di Configurazione - eConfigure KNX Lite	LSS900100

INNOVATIVI

02

Sicurezza e comunicazione nei quadri elettrici

Vuoi essere un elettricista innovativo? Schneider Electric offre una soluzione di distribuzione elettrica comunicante che permette di garantire sicurezza, resilienza e sostenibilità. Scopri Panel Server e tutti i prodotti connessi.



SCOPRI
DI PIÙ



02.1

PANEL SERVER

EcoStruxure Panel Server è il cuore del nostro sistema smart. Questo Gateway tutto in uno è in grado di comunicare con i dispositivi intelligenti all'interno del quadro, raccogliendo le informazioni e mettendole a disposizione tramite delle pagine web preconfigurate, facili e veloci da consultare. Inoltre può funzionare come un ponte tra tutti i dispositivi connessi e dei software più avanzati, sia locali che cloud.



DESCRIZIONE	CODICE	DESCRIZIONE	CODICE
EPS Entry C-Pas 100-277VAC/DC	PAS400	EPS Advanced A-Pas 100-277VAC/DC	PAS800
EPS Universal B-Pas 100-277VAC/DC	PAS600	EPS Advanced A-Pas 24VDC	PAS800L
EPS Universal B-Pas 24VDC 2DI	PAS600L		

02.2

HEATTAG

HeatTag è un sensore intelligente e innovativo, in grado di analizzare i gas e le particelle presenti nel quadro elettrico e mandare allarmi prima che il fumo o l'imbrunimento del cavo si verifichino.



DESCRIZIONE	CODICE
HeatTag	SMT10020

02.3

VIGI ACTIVE

Acti9 Active Vigi è dotato di protezione differenziale con connettività integrata. Associato a un interruttore automatico iC40 o iC60, garantisce una protezione avanzata e intelligente.



DESCRIZIONE	CODICE	DESCRIZIONE	CODICE
Blocco Vigi Active iC60 2P 25A 30mA tipo A-SI	A9V8E225	Blocco Vigi Active iC40 1PN 25A 30mA tipo A-SI	A9Y8E625
Blocco Vigi Active iC60 2P 40A 30mA tipo A-SI	A9V8E240	Blocco Vigi Active iC40 1PN 40A 30mA tipo A-SI	A9Y8E640

02.4

POWERTAG

Gamma di sensori di monitoraggio wireless PowerTag per portare la connettività anche sul parco installato.



DESCRIZIONE	CODICE	DESCRIZIONE	CODICE
Sens. wirel. PowerTag M63A 1P+N monte	A9MEM1521	PowerTag wirel. F63A 3PN monte valle	A9MEM1570
Sens. wirel. PowerTag M63A 3P monte	A9MEM1540	PowerTag wirel. F63A 3P monte valle	A9MEM1573
Sens. wirel. PowerTag M63A 3P+N monte	A9MEM1541	PowerTag wirel. F160A 3P 3PN	A9MEM1580
PowerTag wirel. F63A 1PN monte valle	A9MEM1560	PowerTag Rope 200A - 3P/3P+N	A9MEM1590

FOTOVOLTAICO

SOLUZIONI SICURE,
CERTIFICATE PER
APPLICAZIONI
FOTOVOLTAICHE.

ESSENZIALI

INNOVATIVI

FOTOVOLTAICO



FOTOVOLTAICO

01

Interruttori modulari

Gli interruttori modulari dedicati al fotovoltaico permettono di adattarsi perfettamente a tutte le tipologie di impianto garantendo il massimo delle potenzialità.



SCOPRI DI PIÙ



01.1

INTERRUTTORI IN CC C60PV-DC

- Assicurano la protezione dei cavi posti tra ogni stringa fotovoltaica e l'inverter da correnti bidirezionali.
- Garantiscono sicurezza anche in caso di rimozione dell'inverter grazie a un blocco a lucchetto.



DESCRIZIONE

CODICE

C60PV-DC 2P B 10A 800Vdc

A9N61650

C60PV-DC 2P 13A 800Vdc

A9N61658

C60PV-DC 2P 15A 800Vdc

A9N61659

DESCRIZIONE

CODICE

C60PV-DC 2P B 16A 800Vdc

A9N61651

C60PV-DC 2P B 20A 800Vdc

A9N61652

C60PV-DC 2P 25A 800Vdc

A9N61660

01.2

INTERRUTTORI DIFFERENZIALI IID TIPO B-SI

Proteggono le persone contro i contatti diretti e indiretti in caso di correnti di guasto di tipo continuo.



DESCRIZIONE	CODICE	DESCRIZIONE	CODICE
Int. differenziale IID B-SI 4P 25A 30mA	A9Z61425	Int. differenziale IID B-SI 4P 80A 300mA [s]	A9Z65480
Int. differenziale IID B-SI 4P 40A 30mA	A9Z61440	Int. differenziale IID B-SI 4P 40A 500mA	A9Z66440
Int. differenziale IID B-SI 4P 63A 30mA	A9Z61463	Int. differenziale IID B-SI 4P 63A 500mA	A9Z66463
Int. differenziale IID B-SI 4P 80A 30mA	A9Z61480	Int. differenziale IID B-SI 4P 80A 500mA	A9Z66480
Int. differenziale IID B-SI 4P 25A 300mA	A9Z64425	Int. differenziale IID B-SI 2P 25A 30mA	A9Z61225
Int. differenziale IID B-SI 4P 40A 300mA	A9Z64440	Int. differenziale IID B-SI 2P 40A 30mA	A9Z61240
Int. differenziale IID B-SI 4P 63A 300mA	A9Z64463	Int. differenziale IID B-SI 2P 63A 30mA	A9Z61263
Int. differenziale IID B-SI 4P 80A 300mA	A9Z64480	Int. differenziale IID B-SI 2P 25A 300mA	A9Z64225
Int. differenziale IID B-SI 4P 40A 300mA [s]	A9Z65440	Int. differenziale IID B-SI 2P 40A 300mA	A9Z64240
Int. differenziale IID B-SI 4P 63A 300mA [s]	A9Z65463	Int. differenziale IID B-SI 2P 63A 300mA	A9Z64263

01.3

INTERRUTTORI NON AUTOMATICI IN CC C60NA-DC E C120NA-DC

Sezionano la corrente continua nei quadri di campo vicino alle stringhe fotovoltaiche.



DESCRIZIONE	CODICE	DESCRIZIONE	CODICE
C60NA-DC 2P 50A 700Vdc	A9N61690	C120NA-DC 2P 100A 1000Vdc	A9N61701

01.4

INTERRUTTORE NON AUTOMATICO IN CC SW60-DC

Seziona la corrente continua tra il campo fotovoltaico e l'inverter.



DESCRIZIONE	CODICE
SW60-DC 2P 50A 1000 Vdc	A9N61699

01.5

PORTA FUSIBILI

Calibro 10x38, corrente termica convenz. 32 A.



DESCRIZIONE	CODICE
Calibro 10x38, corrente termica convenz. 32 A.	DF101PV

01.6

LIMITATORI DI SOVRATENSIONE IPRD PV-DC

Proteggono i circuiti contro le sovracorrenti indotte e condotte nel generatore e nel gruppo di conversione dell'impianto fotovoltaico.



DESCRIZIONE	CODICE	DESCRIZIONE	CODICE
iPRD-DC40r 800PV 2P 15kA ripor. es. T2	A9L40271	iPRD-DC40r 1000PV 2P 15kA ripor. es. T2	A9L40281

01.7

CARTUCCE DI RICAMBIO PER LIMITATORI DI SOVRATENSIONE IPRD PV-DC

DESCRIZIONE	CODICE	DESCRIZIONE	CODICE
Cartuccia iPRD-DC40r 800PV	A9L40172	Cartuccia iPRD-DC40r 1000PV	A9L40182

01.8

INTERRUTTORI IN CC C60H-DC

Proteggono contro i cortocircuiti e i sovraccarichi i circuiti a corrente continua.



DESCRIZIONE	CODICE	DESCRIZIONE	CODICE
C60H-DC 1P C 0,5A	A9N61500	C60H-DC 2P C 0,5A	A9N61520
C60H-DC 1P C 1A	A9N61501	C60H-DC 2P C 1A	A9N61521
C60H-DC 1P C 2A	A9N61502	C60H-DC 2P C 2A	A9N61522
C60H-DC 1P C 3A	A9N61503	C60H-DC 2P C 3A	A9N61523
C60H-DC 1P C 4A	A9N61504	C60H-DC 2P C 4A	A9N61524
C60H-DC 1P C 6A	A9N61506	C60H-DC 2P C 6A	A9N61526
C60H-DC 1P C 10A	A9N61508	C60H-DC 2P C 10A	A9N61528
C60H-DC 1P C 16A	A9N61511	C60H-DC 2P C 16A	A9N61531
C60H-DC 1P C 20A	A9N61512	C60H-DC 2P C 20A	A9N61532
C60H-DC 1P C 25A	A9N61513	C60H-DC 2P C 25A	A9N61533
C60H-DC 1P C 32A	A9N61515	C60H-DC 2P C 32A	A9N61535
C60H-DC 1P C 40A	A9N61517	C60H-DC 2P C 40A	A9N61537
C60H-DC 1P C 50A	A9N61518	C60H-DC 2P C 50A	A9N61538
C60H-DC 1P C 63A	A9N61519	C60H-DC 2P C 63A	A9N61539

FOTOVOLTAICO

02

Contattori

Contattori TeSys Deca e TeSys Giga, 4 poli certificati AC3 in conformità alla norma CEI 0-21 per la scelta del dispositivo di interfaccia.



SCARICA
IL CATALOGO



02.1

CONTATTORI

Portata in categoria AC3 per tensioni ≤ 440 V.

DESCRIZIONE	CODICE	DESCRIZIONE	CODICE
Contattore 9 A 230 VAC 4P	LC1DT20P7	Contattore TeSys G 185A 4P	LC1G1854*
Contattore 12 A 230 VAC 4P	LC1DT25P7	Contattore TeSys G 225A 4P	LC1G2254*
Contattore 18 A 230 VAC 4P	LC1DT32P7	Contattore TeSys G 265A 4P	LC1G2654*
Contattore 25 A 230 VAC 4P	LC1DT40P7	Contattore TeSys G 330A 4P	LC1G3304*
Contattore 80 A 230 VAC 4P	LC1D80004P7	Contattore TeSys G 400A 4P	LC1G4004*
Contattore 115 A 230 VAC 4P	LC1D115004P7	Contattore TeSys G 500A 4P	LC1G5004*
Contattore TeSys G 115A 4P	LC1G1154*	Contattore TeSys G 630A 4P	LC1G6304*
Contattore TeSys G 150A 4P	LC1G1504*	Contattore TeSys G 800A 4P	LC1G8004*

* Codice da completare con il riferimento della bobina.

Tensione	Riferimento bobina	Tensione	Riferimento bobina
24-48V AC/DC (Advanced)	BEEA	100-250V AC/DC	KUEN
48-130V AC/DC (Advanced)	EHEA	200-500V AC/DC (Advanced)	LSEA
48-130V AC/DC	EHEN		

A breve disponibile certificazione AC3 per norma CEI 0-21 anche per LC1DT60AP7 e LC1DT80AP7.

FOTOVOLTAICO

03

Interruttori scatolati in corrente continua

Gli interruttori scatolati ComPacT New Gen NSX DC dedicati al settore fotovoltaico incrementano l'affidabilità e l'efficienza degli impianti ad energia solare.



SCARICA
IL CATALOGO



03.1

INTERRUTTORI SCATOLATI IN CORRENTE CONTINUA

Interruttori scatolati ComPacT New Gen NSX DC per impianti fotovoltaici.

DESCRIZIONE	CODICE	DESCRIZIONE	CODICE
NSX100 NA DC PV 4P_T	C104100D1S	NSX500 NA DC PV 4P_T	C634500D1S
NSX80 DC PV TM80DC 4P/4R_T	C10F4TM080D1	NSX500 TM DC PV 4P_T	C63F4TM500D1
NSX160 NA DC PV 4P_T	C164160D1S	1 kit serie/parallelo NSX100/250 2P	LV438328
NSX125 DC PV TM125DC 4P/4R_T	C16F4TM125D1	1 kit serie/parallelo NSX400/630 2P	LV438338
NSX160 DC PV TM160DC 4P/4R_T	C16F4TM160D1	1 coprimor.coll.paral.NSX100/250 2/4	LV438327
NSX200 NA DC PV 4P_T	C254200D1S	1 coprimor.coll.paral.NSX400/630 2/4	LV438337
NSX200 DC PV TM200DC 4P/4R_T	C25F4TM200D1	1 coprimor.coll.serie NSX250-500DCPV	LV438293
NSX400 NA DC PV 4P_T	C404400D1S	1 coprimorsetti lungo 4P NSX100/250	LV429518
NSX250 TM DC PV 4P_T	C40F4TM250D1	1 coprimorsetti lungo 4P NSX400/630	LV432594
NSX320 TM DC PV 4P_T	C40F4TM320D1	Separatore di fase 6pz NSX100/250	LV429329
NSX400 TM DC PV 4P_T	C40F4TM400D1	Separatore di fase 6pz NSX400/630	LV432570

FOTOVOLTAICO

04

Centralini e quadri stagni

Mureva Enclosures, centralini e quadri in grado di rispondere alle diverse esigenze per applicazioni in ambito fotovoltaico, dal residenziale all'industria. Con grado di protezione IP65 e IK09 grazie alle nuove manopole d'apertura sono ancora più pratici.



SCOPRI DI PIÙ



04.1

QUADRI I65

Quadri Mureva Enclosures per applicazioni in ambito fotovoltaico.

DESCRIZIONE	CODICE	DESCRIZIONE	CODICE
Quadro 1x12 moduli	10340	Quadro 3x12 (24 moduli)	10344
Quadro 2x12 (24 moduli)	10342	Quadro 3x18 (54 moduli)	10345
Quadro 2x18 (36 moduli)	10343	Quadro 4x18 (72 moduli)	10346

FOTOVOLTAICO

05

Cassette orizzontali in poliestere

La serie Thalassa Landscape orizzontale da parete è progettata per applicazioni fotovoltaiche ma può essere utilizzata anche per molteplici applicazioni da esterno con installazioni in ambienti severi.



SCOPRI DI PIÙ



05.1

CASSETTE ORIZZONTALI IN POLIESTERE

Thalassa PLM Landscape, le nuove cassette orizzontali per il mercato fotovoltaico.

DESCRIZIONE	CODICE
7035 Cass.pol. Orizz. 745x535x300 IP66	NSYPLM57G
7035 Cass. Pol. Orizz. 635x845x300 IP66	NSYPLM68G
7035 Cass. Pol. Orizz. 850x1055x300 IP66	NSYPLM810G

DESCRIZIONE	CODICE
Tetto autoadesivo PLM57G	NSYCSA57
Tetto autoadesivo PLM68G	NSYCSA68
Tetto autoadesivo PLM810G	NSYCSA810

Piastrre di fondo in metallo

DESCRIZIONE	CODICE
Piastra int. lam. 700x500	NSYMM75
Piastra int. lam. 800x600	NSYMM86
Piastra int. lam. 1000x800	NSYMM108

Piastrre di fondo in poliestere

DESCRIZIONE	CODICE
Piastra int. Poliestere 700x500	NSYMPP75
Piastra int. Poliestere 800x600	NSYMPP86
Piastra int. Poliestere 1000x800	NSYMPP108


STAFFE DI FISSAGGIO

DESCRIZIONE	CODICE
7035 4 staffe isol. fiss. a parete	NSYPFPLMG

DESCRIZIONE	CODICE
4 staffe inox per THALASSA	NSYPFXPLM

#1 world's most sustainable corporation

IMPACT
Company



La sostenibilità è al centro dei nostri obiettivi, della nostra cultura e delle nostre attività



Scopri come contribuiamo per un progresso sostenibile per i nostri clienti, dipendenti, Partner e comunità in tutto il mondo.

Life Is On

Schneider
Electric



Green Premium è un'etichetta con molti vantaggi.

Che siate un proprietario, un building manager, un elettricista, un distributore o un costruttore di macchine, Green Premium vi aiuterà a rispettare i vostri impegni di sostenibilità consegnando prodotti conformi alle normative ambientali quali RoHS e REACH, oltre ad essere perfettamente trasparenti con le informazioni ambientali e le istruzioni per la fine del ciclo di vita.



Controlla
il prodotto
e scarica
i datasheet

Chiedi e ti sarà detto!



Ciao, puoi aiutarmi?



Ti aiuto a scegliere il prodotto

Prodotti e Soluzioni in base al tuo settore di interesse

Scopri le Novità

Guarda le Promozioni attive

Cerca i documenti ed esplora le proposte formative

Conosci i Software e come utilizzarli

Trova il prezzo di listino partendo dal codice

Contatti

APP SE4You

sempre in continua evoluzione



GET IT ON
Google Play



Download on the
App Store

Schneider Electric S.p.A.
Sede Legale e Direzione Centrale
Via Circonvallazione Est, 1
24040 STEZZANO (BG)
www.se.com/it

Home Page Supporto Clienti



Centro Supporto Cliente
Tel. 011 708 9100



Centro Formazione Tecnica
email: it-formazione-tecnica@se.com

Life Is On

Schneider
Electric

In ragione dell'evoluzione delle Norme e dei materiali, le caratteristiche riportate nei testi e nelle illustrazioni del presente documento si potranno ritenere impegnative solo dopo conferma da parte di Schneider Electric.