

EVlink Wallbox - EVH2S■P0AK

EVH2S■P0CK - EVH2S■P0CK

Ghid de instalare rapidă

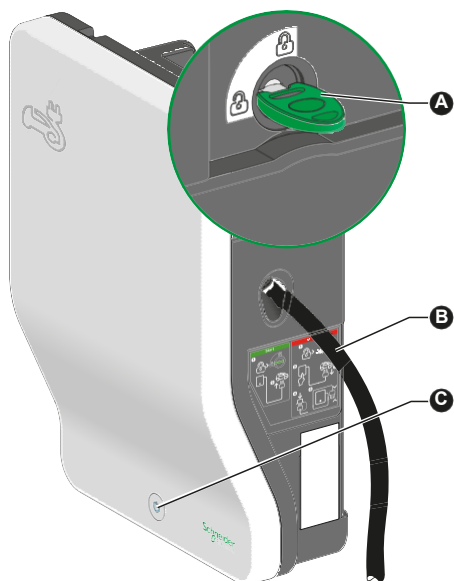


NOTĂ IMPORTANTĂ

- Acest echipament trebuie instalat, reparat și întreținut numai de către personal calificat. Schneider Electric nu își asumă nicio responsabilitate pentru orice consecințe care decurg din utilizarea acestei documentații.
- O persoană calificată este o persoană care are abilități și cunoștințe legate de construcția, instalarea și exploatarea echipamentelor electrice și care a primit o formare în domeniul siguranței pentru a recunoaște și evita pericolele implicate.
- Toate reglementările locale, regionale și naționale aplicabile trebuie respectate la instalarea, repararea și întreținerea acestui echipament.
- Citiți cu atenție acest ghid și examinați echipamentul pentru a vă familiariza cu funcționarea acestuia înainte de a-l utiliza pentru a vă încărca autovehiculul.
- Acest ghid trebuie păstrat pentru utilizare ulterioară.

1

Descriere




ro

- A Blocarea stației de încărcare cu cheia
- B Cablu de încărcare
- C Buton de oprire/repornire și indicator luminos de stare



ro Stație de încărcare deblocată



ro Stație de încărcare blocată

i



Încărcare amânată de stația de
încărcare



Încărcare amânată de vehicul







Stări lumină indicatoare (stație de încărcare deblocată)



	Gata de încărcare - În așteptarea începerii încărcării de către vehiculul electric - În așteptarea începerii amânate - Încărcare finalizată
	<ul style="list-style-type: none">• Încărcare în curs de desfășurare○ Lumină intermitentă rapidă: încărcare la puterea nominală○ Lumină intermitentă lentă: încărcare la putere redusă
	Încărcare întreruptă cu ajutorul butonului Stop/Restart
	Încărcare forțată la pornire în timpul unei porniri amânate și așteptarea pornirii încărcării de către vehiculul electric
	Eroare detectată

Stări lumină indicatoare (stație de încărcare blocată)

	Stație de încărcare în așteptare
	Așteptarea pornirii încărcării de către vehiculul electric - Așteptarea pornirii amânate - Încărcare finalizată
	<ul style="list-style-type: none">• Încărcare în curs de desfășurare<ul style="list-style-type: none">○ Lumină intermitentă rapidă: încărcare la puterea nominală○ Lumină intermitentă lentă: încărcare la putere redusă
	Eroare detectată

Dacă stația de încărcare este blocată, următoarele acțiuni manuale sunt imposibile:

- Începeți o încărcare.
- Opriți o încărcare în curs de desfășurare.

PERICOL

PERICOL DE ELECTROȘOC, EXPLOZIE SAU ARC ELECTRIC

- Nu utilizați acest echipament dacă pare deteriorat sau dacă cablul de încărcare pare deteriorat.
- Nu încercați să atingeți contactele conectorului de cablu și nu introduceți niciun obiect.
- Nu conectați niciodată cablul de încărcare la o priză multiplă sau la un cablu prelungitor.
- Nu modificați instalarea echipamentului.
- Nu spălați autovehiculul electric în timp ce acesta se încarcă.

Nerespectarea acestor instrucțiuni va duce la deces sau vătămări grave.

▲ AVERTIZARE**PERICOL DE INCENDIU**

- Nu încărcați autovehiculul dacă există apă, urme de coroziune sau corpuri străine în conectorul cablului de încărcare.
- Nu demontați și nu modificați cablul de încărcare. **Nerespectarea acestor instrucțiuni poate duce la deces, vătămări grave sau deteriorarea echipamentului.**

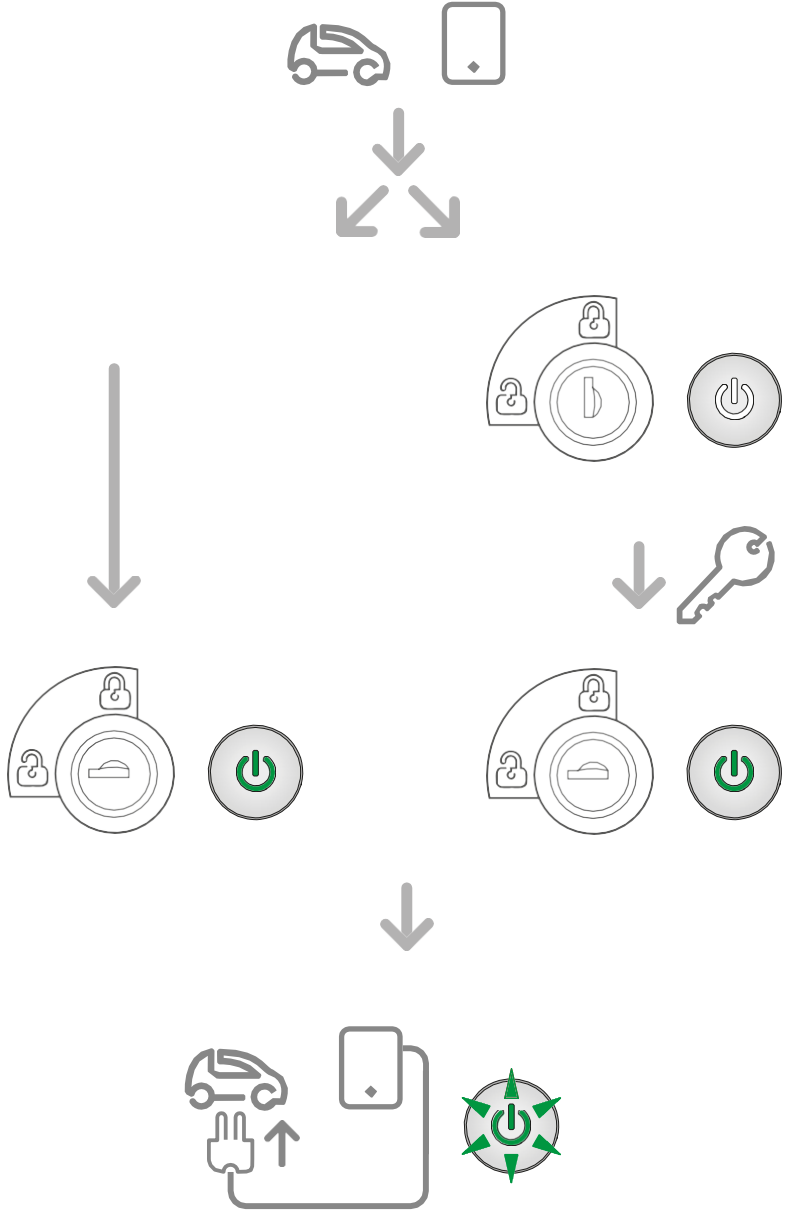
▲ ATENȚIE**RISCU DE SUPRĂÎNCĂLZIRE A CABLULUI**

Desfășurați cablul de încărcare înainte de a face conexiunea.

Nerespectarea acestor instrucțiuni poate duce la rănirea sau deteriorarea echipamentului.

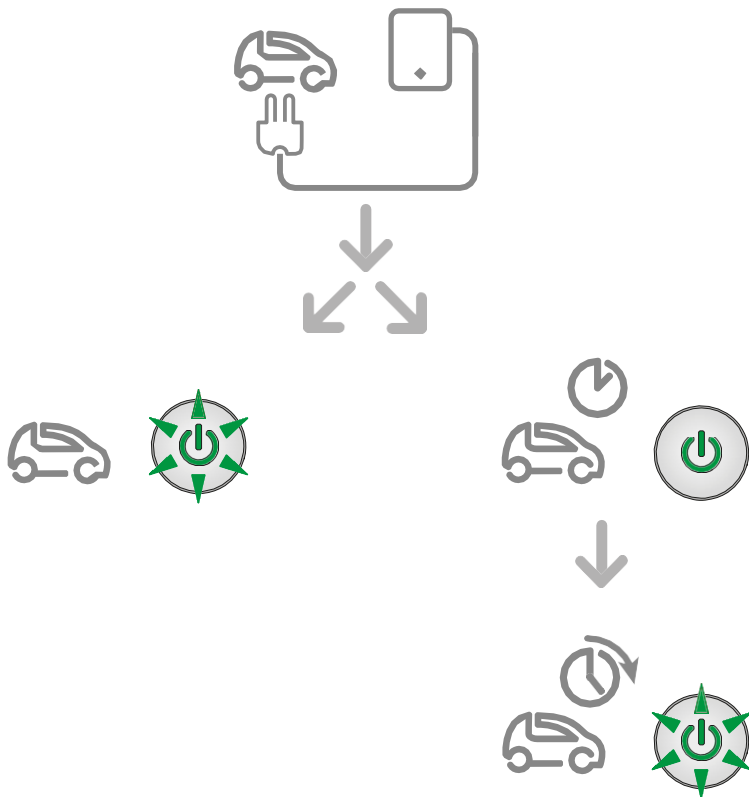
2

Conexiune




3 Pornire

3.1 Pornire încărcare

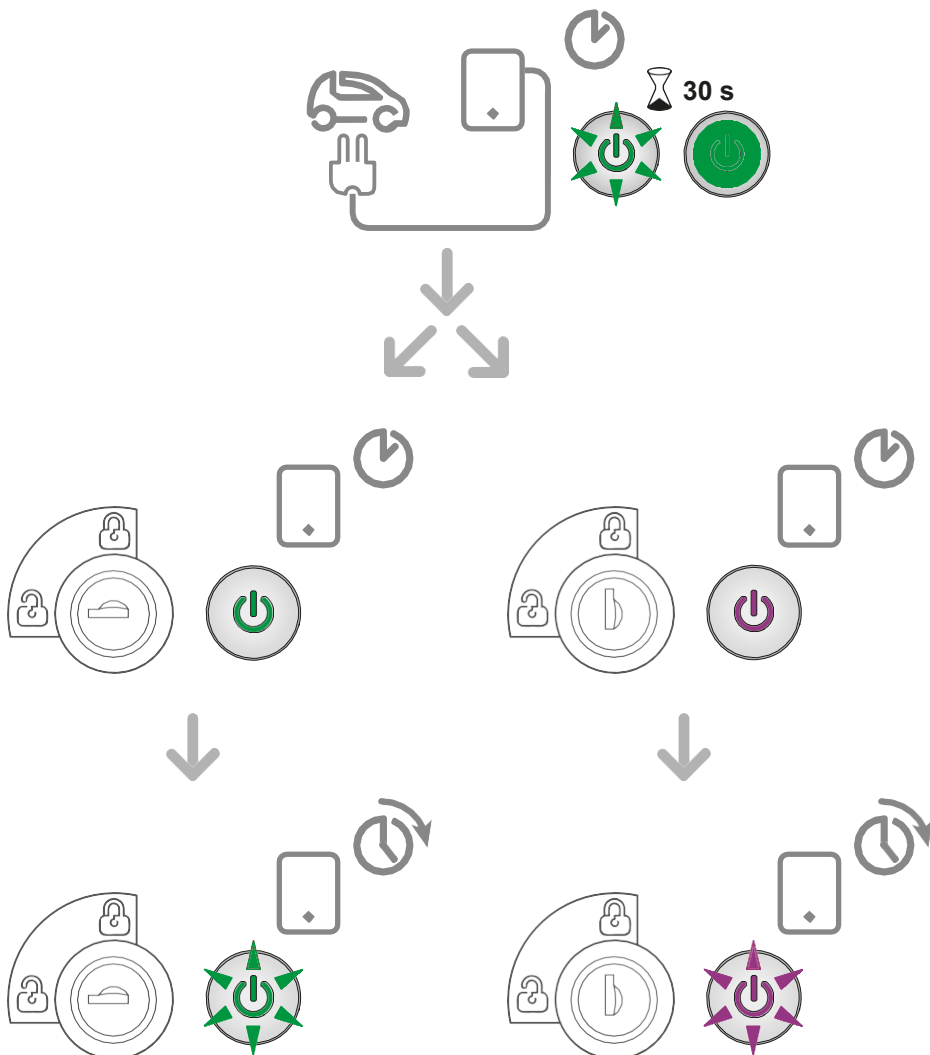


Opțional



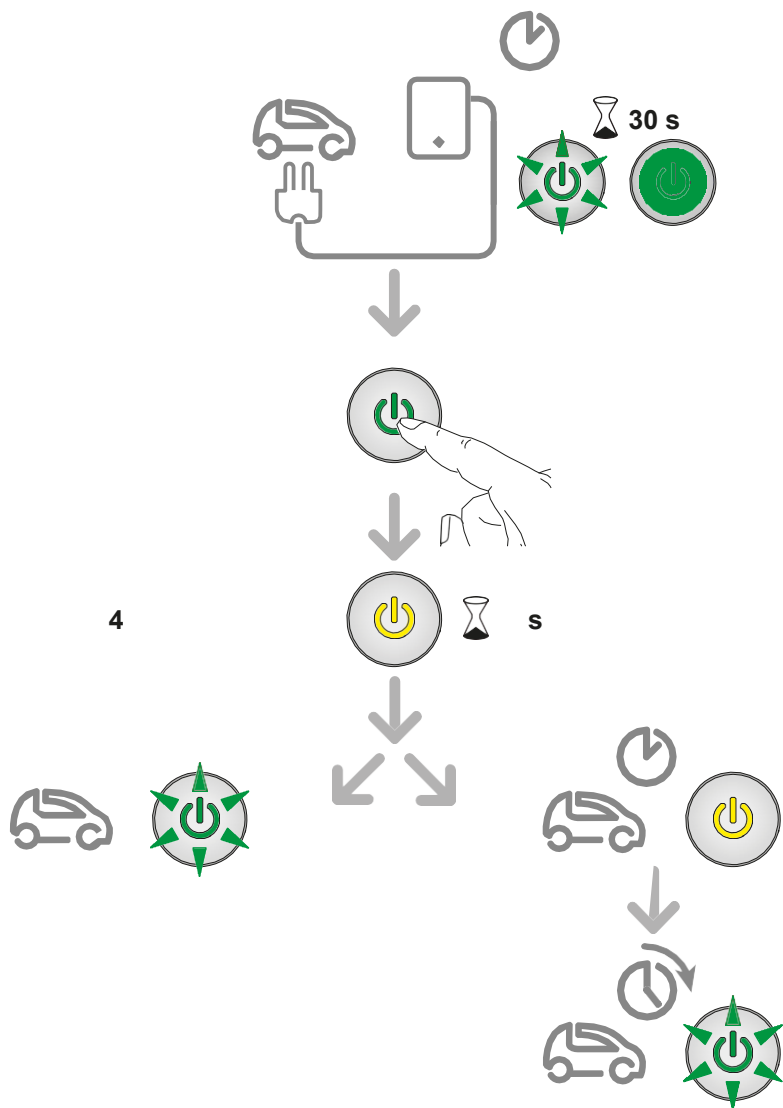
3 Pornire

3.2 Pornire încărcare: încărcare amânată de stația de încărcare



3 Pornire

3.3 Pornirea încărcării: funcționare forțată în sarcină amânată de stația de încărcare



PERICOL**PERICOL DE ELECTROȘOC, EXPLOZIE SAU ARC ELECTRIC**

- Deconectați cablul de la capătul vehiculului.
- Așezați capacul de protecție pe conectorul de cablu.
- Nu lăsați cablul pe podea.

Nerespectarea acestor instrucțiuni va duce la deces sau vătămări grave.

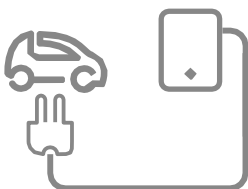
NOTĂ**RISC DE DETERIORARE A CABLULUI**

Nu încercați să deconectați conectorul fără a opri mai întâi încărcarea.

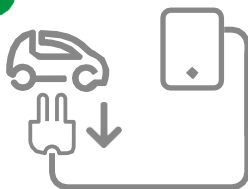
Nerespectarea acestor instrucțiuni poate duce la deteriorarea echipamentului.

4 Încărcare finalizată sau oprire

4.1 Finalizarea încărcării



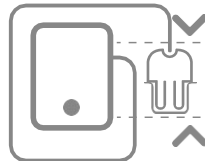
1



2



3



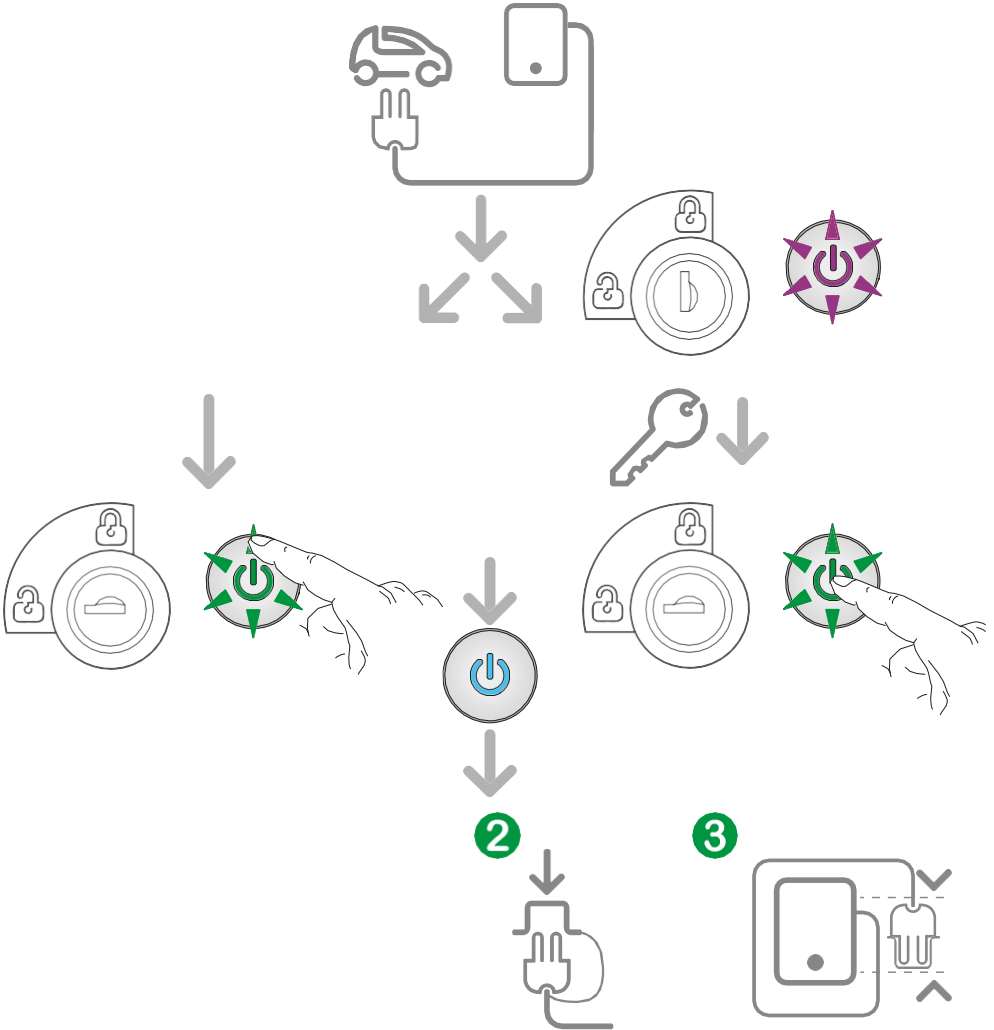
ro Opțional




4

Încărcare finalizată sau oprire

4.2 Oprirea încărcării

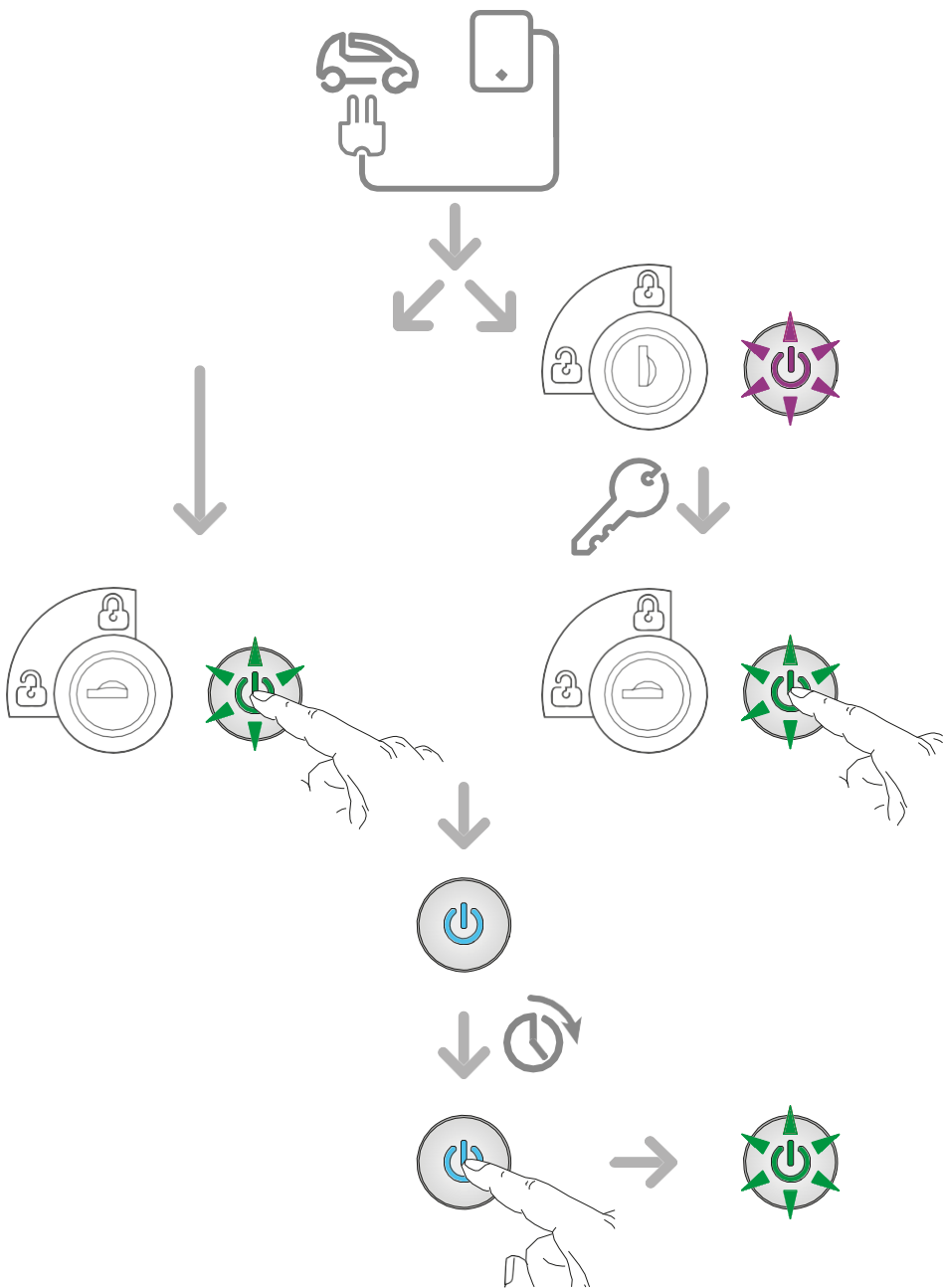


Opțional



5

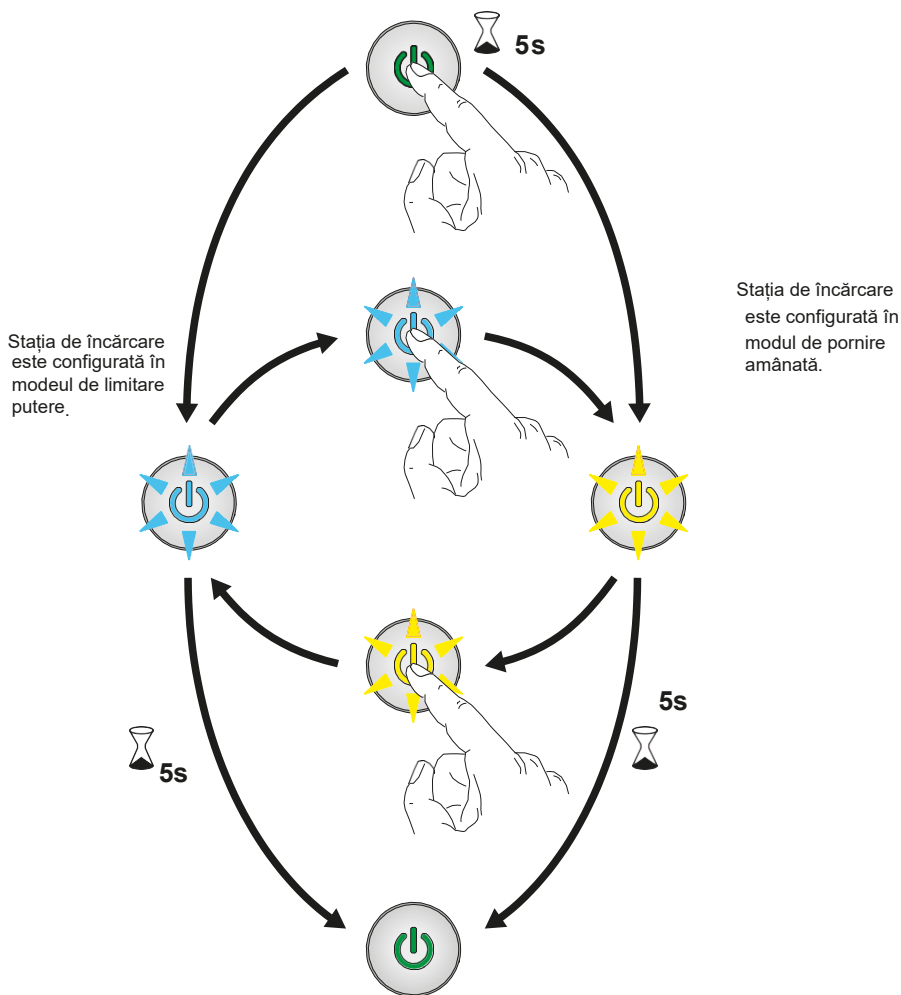
Oprire și Reluare Încărcare



6

Selectare pornire amânată sau limitare putere

ro Pornirea amânată este modul implicit.




PERICOL

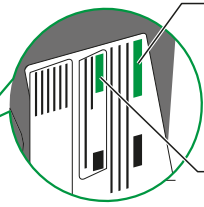
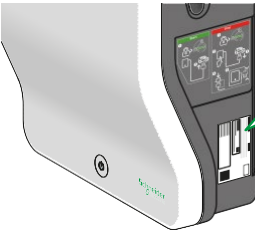
PERICOL DE ELECTROȘOC, EXPLOZIE SAU ARC ELECTRIC

- Nu încercați să deschideți capacul stației de încărcare.
- Nu încercați să reparați sau să înlocuiți cablul de încărcare.
- **Nerespectarea acestor instrucțiuni va duce la deces sau vătămări grave.**

ro

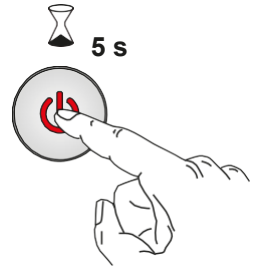
Indicator luminos de stare	Origine	Acțiune necesară
	<p>Stația de încărcare nu mai este alimentată.</p>	<p>Verificați poziția întrerupătorului de circuit și contactați instalatorul.</p>

7 Diagnoză



ro Referință comercială

ro Număr de serie



Indicator luminos de stare

Origine

Ațiune necesară



Stație de încărcare

Contactați serviciul de asistență clienți Schneider Electric după ce ați notat referința comercială și numărul de serie de pe eticheta produsului.



Cablu de încărcare

Contactați serviciul de asistență clienți Schneider Electric după ce ați notat referința comercială și numărul de serie de pe eticheta produsului.



Vehicul electric

Contactați dealerul vehiculului electric.



Vehicul electric sau stație de încărcare

Contactați serviciul de asistență clienți Schneider Electric după ce ați notat referința comercială și numărul de serie de pe eticheta produsului.



PERICOL

PERICOL DE ELECTROȘOC, EXPLOZIE SAU ARC ELECTRIC

- Nu spălați stația de încărcare sau vehiculul electric în timpul încărcării.

Nerespectarea acestor instrucțiuni va duce la deces sau vătămări grave.

NOTĂ

RISCU DE A DETERIORA STAȚIA DE ÎNCĂRCARE

- Nu folosiți un dispozitiv de spălare cu jet de înaltă presiune pe acest echipament.
- Nu folosiți niciodată tampoane abrazive sau detergenți.

Nerespectarea acestor instrucțiuni poate duce la deteriorarea echipamentului.

Curățarea stației de încărcare:

Vă recomandăm să curățați stația de încărcare cu o cârpă moale și uscată.