

EcoStruxure Panel Server Universal

Notas de la versión de firmware

Concentrador de dispositivos inalámbricos y pasarela Modbus

EcoStruxure ofrece una arquitectura y plataforma compatibles con el IoT.

DOCA0178ES-13
03/2024



Información legal

La información proporcionada en este documento contiene descripciones generales, características técnicas o recomendaciones relacionadas con productos o soluciones.

Este documento no pretende sustituir a un estudio detallado o un plan de desarrollo o esquemático específico de operaciones o sitios. No debe usarse para determinar la adecuación o la fiabilidad de los productos o las soluciones para aplicaciones de usuario específicas. Es responsabilidad del usuario realizar o solicitar a un experto profesional (integrador, especificador, etc.) que realice análisis de riesgos, evaluación y pruebas adecuados y completos de los productos o las soluciones con respecto a la aplicación o el uso específicos de dichos productos o dichas soluciones.

La marca Schneider Electric y cualquier otra marca comercial de Schneider Electric SE y sus filiales mencionadas en este documento son propiedad de Schneider Electric SE o sus filiales. Todas las otras marcas pueden ser marcas comerciales de sus respectivos propietarios.

Este documento y su contenido están protegidos por las leyes de copyright aplicables, y se proporcionan exclusivamente a título informativo. Ninguna parte de este documento puede ser reproducida o transmitida de cualquier forma o por cualquier medio (electrónico, mecánico, fotocopia, grabación u otro), para ningún propósito, sin el permiso previo por escrito de Schneider Electric.

Schneider Electric no otorga ningún derecho o licencia para el uso comercial del documento o su contenido, excepto por una licencia no exclusiva y personal para consultarla "tal cual".

Schneider Electric se reserva el derecho de realizar cambios o actualizaciones con respecto a o en el contenido de este documento o con respecto a o en el formato de dicho documento en cualquier momento sin previo aviso.

En la medida permitida por la ley aplicable, Schneider Electric y sus filiales no asumen ninguna responsabilidad u obligación por cualquier error u omisión en el contenido informativo de este documento o por el uso no previsto o el mal uso del contenido de dicho documento.

Tabla de contenido

Acerca de este libro	5
Introducción	6
Área principal EcoStruxure	6
Pasarela Panel Server Universal	6
Historial de versiones de firmware	6
Política de actualización de firmware.....	7
Actualización de firmware con el software EcoStruxure Power Commission	7
Actualización de firmware con las páginas web del EcoStruxure Panel Server	7
Versiones de firmware.....	9
Versión del firmware 001.009.000	9
Nuevas funciones	9
Funciones generales.....	10
Funciones de puesta en marcha y supervisión	12
Rendimiento y limitaciones	13
Versión del firmware 001.008.000	16
Nuevas funciones	16
Funciones generales.....	16
Funciones de puesta en marcha y supervisión	18
Rendimiento y limitaciones	20
Versión del firmware 001.007.000	22
Versión del firmware 001.006.000	28
Versión del firmware 001.005.001	33
Versión del firmware de 001.005.000	38
Versión del firmware de 001.004.000	43
Versión del firmware 001.003.002.....	46
Versión del firmware de 001.003.001	49
Versión del firmware 001.002.000	53
Versión del firmware 001.001.000	59
Dispositivos compatibles	60
Dispositivos inalámbricos	60
Dispositivos Modbus TCP/IP	63
Dispositivos Modbus serie.....	65

Acerca de este libro

Objeto

Este documento proporciona a los usuarios la siguiente información sobre la pasarela avanzada EcoStruxure™ Panel Server Universal:

- Historial de versiones de firmware anteriores
- Lista de dispositivos admitidos

Campo de aplicación

Este documento se aplica a la pasarela de Panel Server Universal con la versión de firmware 001.009.000.

Convención

EcoStruxure Panel Server En adelante, el se denominará Panel Server.

Información en línea

La información incluida en esta guía está sujeta a actualizaciones en cualquier momento. Schneider Electric recomienda encarecidamente tener la versión más reciente y actualizada que está disponible en www.se.com/ww/en/download.

Las características técnicas de los dispositivos que se describen en este documento también se encuentran online. Para acceder a la información online, vaya a la página de inicio de Schneider Electric en www.se.com.

Documentos relacionados

Título de la documentación	Fecha de publicación	Número de referencia
<i>EcoStruxure Panel Server - Guía del usuario</i>	03/2024	DOCA0172ES
<i>EcoStruxure Panel Server - Modbus File</i>	02/2024	DOCA0241EN

Puede descargar estas publicaciones técnicas e información técnica adicional de nuestro sitio web www.se.com/ww/en/download.

Información sobre terminología no inclusiva o insensible

Como empresa responsable e inclusiva, Schneider Electric actualiza constantemente sus comunicaciones y productos que contienen terminología no inclusiva o insensible. Sin embargo, a pesar de estos esfuerzos, nuestro contenido aún puede contener términos que algunos clientes consideren inapropiados.

Introducción

Área principal EcoStruxure

EcoStruxure es el sistema de plataforma y arquitectura compatible con el IoT, de uso inmediato, abierto e interoperativo de Schneider Electric. Está disponible para hogares, edificios, centros de datos, infraestructuras e industrias. Innovación a todos los niveles, desde los productos conectados hasta el control perimetral, y las aplicaciones, los análisis y los servicios.

Pasarela Panel Server Universal

Panel Server Universal es una pasarela todo en uno de alto rendimiento que se utiliza para recuperar datos de dispositivos IEEE 802.15.4 y Modbus.

Panel Server Universal es un concentrador de datos para dispositivos inalámbricos y Modbus cableados (consulte la lista detallada).

Panel Server Universal se ofrece con diferentes fuentes de alimentación:

- PAS600: 110-277 V CA/V CC
- PAS600L, PAS600LWD: 24 V CC
- PAS600T: 110-240 V CA/V CC
- PAS600PWD: alimentación mediante Ethernet (PoE)

Panel Server Universal ofrece las siguientes funciones:

- Dos puertos RJ45 Ethernet 10/100BASE-T
- Conectividad Modbus TCP/IP aguas arriba (conexión perimetral)
- Conectividad Wi-Fi aguas arriba
- Conectividad Modbus TCP/IP aguas abajo
- Conectividad IEEE 802.15.4 aguas abajo
- Conectividad Modbus-SL aguas abajo
- Dos entradas digitales (PAS600L, PAS600LWD)
- Antena externa Wi-Fi
- Muestreo de datos
- Compatible con las siguientes herramientas de puesta en marcha de Panel Server y dispositivos conectados:
 - Software EcoStruxure Power Commission
 - Páginas web de EcoStruxure Panel Server
- Compatible con las siguientes aplicaciones en la nube de Schneider Electric:
 - EcoStruxure Energy Hub
 - EcoStruxure Facility Expert
 - EcoStruxure Asset Advisor
 - EcoStruxure Resource Advisor

Historial de versiones de firmware

Fecha	Versión del firmware de Panel Server Universal	Disponibilidad
Febrero de 2024	001.009.000	Versión comercial más reciente
Noviembre de 2023	001.008.000	Obsoleta

Fecha	Versión del firmware de Panel Server Universal	Disponibilidad
Agosto de 2023	001.007.000	Obsoleta
Mayo de 2023	001.006.000	Obsoleta
Febrero de 2023	001.005.001	Obsoleta
Noviembre de 2022	001.005.000	Obsoleta
Agosto de 2022	001.004.000	Obsoleta
Junio de 2022	001.003.002	Obsoleta
Mayo de 2022	001.003.001	Obsoleta
Octubre del 2021	001.002.000	Obsoleta
Abril del 2021	001.001.000	Obsoleta

Política de actualización de firmware

Se recomienda realizar una actualización de firmware para disfrutar de las funciones más recientes y posibles correcciones de errores de programación.

Actualización de firmware con el software EcoStruxure Power Commission

Utilice la última versión (2.30.0 o superior) del software EcoStruxure Power Commission para actualizar el Panel Server a la última versión de firmware disponible.

La versión más reciente del software EcoStruxure Power Commission está disponible [aquí](#).

Para obtener más información sobre el uso del software EcoStruxure Power Commission, consulte la *EcoStruxure Power Commission Ayuda en línea*.

Actualización de firmware con las páginas web del EcoStruxure Panel Server

Para actualizar el firmware con las páginas web del Panel Server, haga lo siguiente:

1. Asegúrese de que el Panel Server esté siempre encendido durante la actualización del firmware.
2. Desde el sitio web de Schneider Electric en su país, descargue la versión más reciente de Panel Server en su PC.

NOTA: Asegúrese de seleccionar la actualización de firmware adecuada para su modelo de Panel Server.

3. Conecte el PC al Panel Server con un cable Ethernet.
4. Siga el procedimiento descrito en [DOCA0172ES EcoStruxure Panel Server - Guía del usuario](#) para acceder a las páginas web del Panel Server.
5. En las páginas web del Panel Server, seleccione **Mantenimiento > Actualización del firmware > Actualización del firmware**.
6. Importe el archivo del firmware y siga las instrucciones.

7. Reinicie Panel Server para actualizar el firmware.

NOTA: No es posible acceder a las páginas web del Panel Server mientras se reinicia el Panel Server.

8. A continuación, compruebe que la versión del firmware sea la más reciente para saber si la actualización se ha aplicado.

Si la versión del firmware sigue siendo la antigua, vuelva a actualizar el firmware.

Si el problema persiste, póngase en contacto con el servicio de atención al cliente de Schneider Electric.

Versiones de firmware

Versión del firmware 001.009.000

Nuevas funciones

- Cuando la publicación de datos se activa mediante cualquier método, los datos muestreados el último mes se publican según el método seleccionado.
- Presentación de dos nuevos modelos de Wired by Design (PAS600LWD y PAS600PWD). Estos modelos no cuentan con un chipset inalámbrico nativo que impida el uso de comunicación Wi-Fi y la conexión a dispositivos inalámbricos IEEE 802.15.4.
- Mejora de la gestión de modelos personalizados: puede actualizar un modelo personalizado existente a una nueva versión y propagar los cambios a los dispositivos asociados sin suprimirlos ni volver a detectarlos.

Para obtener más información sobre la importación de actualizaciones de modelos personalizados, consulte [DOCA0172ES EcoStruxure Panel Server - Guía del usuario](#).

- El número de dispositivos compatibles simultáneos aumentó a 85 para ciertos dispositivos. Para obtener más información, consulte [Funciones generales](#), página 10.
- El período de comunicación de un dispositivo inalámbrico puede configurarse a nivel de dispositivo familiar (por ejemplo, para todos los sensores) o individualmente, dispositivo por dispositivo, para mejorar la granularidad. En los dispositivos inalámbricos relacionados con la energía, es posible configurar dos segundos como el período de comunicación.
- Control de salida desde la nube: esta función le permite administrar los pedidos de control de una salida remota desde una aplicación en la nube hasta un dispositivo de E/S PowerTag Control emparejado con el Panel Server. Puede activar o desactivar la función en las páginas web de Panel Server.
- Los ajustes de la serie Modbus están disponibles para los registros Modbus a través de la dirección Modbus 255. Se pueden consultar los siguientes parámetros:
 - Dirección Modbus: fija en 255
 - Paridad
 - Velocidad de transmisión en baudios
 - Número de bits de parada

Para obtener más información, consulte [DOCA0241EN EcoStruxure Panel Server - Modbus File](#)

- Mejora en el manejo de la configuración remota incorrecta. Al recibir la configuración remota, esta se analiza previamente, y los errores se almacenan en los registros.

Si el Panel Server no puede ejecutar una configuración incorrecta, Panel Server detiene la publicación de datos para que la aplicación en la nube revise los registros y recupere los detalles. El icono del servicio en la nube es naranja.
- Modbus registra las mejoras leídas:
 - Lea el contenido de los registros de dispositivos Modbus TCP/IP conectados aguas abajo del Panel Server
 - Código de función de lectura adicional "FC01 Estado de lectura de las bobinas"
 - Hay otros formatos disponibles que no son hexadecimales.

- Mejoras en la experiencia del usuario de las páginas web de Panel Server:
 - En las páginas **Supervisión y control**, se muestran las siguientes mejoras:
 - En la página **Datos avanzados**, después de la actualización automática, la visualización de la tabla mantiene la vista actual en lugar de volver a la parte superior de la tabla.
 - En la página **Datos avanzados**, los datos de energía activa se muestran en las primeras columnas para mejorar la visibilidad.
 - Para ordenar las columnas, haga clic en el icono de la fila del encabezado de cada columna:
 - ◇ Los datos de la columna se pueden ordenar
 - ▽ Los datos de la columna se ordenan en orden alfabético o numérico descendente
 - ↑ Los datos de la columna se ordenan en orden alfabético o numérico ascendente
 - En **Mantenimiento > Comunicación de dispositivos**, se muestra la información del estado de la comunicación para la entrada/salida de un dispositivo inalámbrico PowerTag Control.
 - En todas las páginas donde se puede cambiar la configuración, el mensaje emergente de salida permite continuar guardando o sin guardar dichos cambios.
 - Las unidades de energía se mostraron de manera más consistente:
 - En la página de resumen **Supervisión y control** y en la página de widgets (disponible al hacer clic en un dispositivo):
 - ◇ La energía activa se muestra en KWh, sin decimales.
 - ◇ La energía aparente se muestra en KVah, sin decimales.
 - ◇ La energía activa se muestra en KWh, sin decimales.
 - Mejora en la visualización de la pantalla: al hacer clic fuera de la vista de un dispositivo preseleccionado, la vista se mantiene al volver a esa pantalla.

Funciones generales

En la tabla siguiente se muestra la disponibilidad de las funciones generales de Panel Server Universal con la versión del firmware 001.009.000.

● Disponible

● No disponible

Funciones generales		Disponibilidad
Funcionalidad	Topología de red independiente	●
	Topología de red conmutada	●
	Conexión a Edge Control (EcoStruxure Power Monitoring Expert, EcoStruxure Power Operation, EcoStruxure Building Operation cualquier sistema de administración de edificios o sistema de monitorización o supervisión de terceros)	●
	Capacidad para desactivar las redes inalámbricas de forma concurrente y permanente (Wi-Fi e IEEE 802.15.4) mediante las páginas web del Panel Server	●
Wi-Fi	2,4 GHz	●
	Antena Wi-Fi externa (referencia: PASA-ANT1)	●
Comunicación IEEE 802.15.4	Dispositivo inalámbrico	Número máximo concurrente de dispositivos
		●

Funciones generales		Disponibilidad
	Sensores PowerTag Energy	85
	Sensores de energía PowerLogic Tag	85
	Dispositivos Acti9 Active	85
	Accesorios de señalización inalámbricos para los interruptores automáticos ComPacTy PowerPacT	85
	Sensores de CO ₂ inalámbricos	85
	Sensores inalámbricos de temperatura y humedad	85
	Dispositivos PowerTag A	85
	Sensores PowerTag Ambient	85
	Sensores ambientales Easergy TH110/CL110	85
	Sensores PowerLogic HeatTag	15
	Dispositivos PowerTag Control	10
	Dispositivos PowerLogic PD100	15
	Restricciones dentro de una configuración mixta: <ul style="list-style-type: none"> Cualquier combinación de dispositivos inalámbricos mencionados en la tabla anterior no debe exceder los 40 dispositivos. El número total de dispositivos PowerTag Control, PowerLogic HeatTag y PowerLogic PD100 no debe exceder los 20 dispositivos. 	
Comunicación Modbus TCP/IP	Máximo 128 dispositivos Modbus TCP/IP, incluidos los dispositivos conectados físicamente al Panel Server y a dispositivos virtuales (es decir, dispositivos IEEE 802.15.4 conectados a una pasarela del Panel Server secundaria).	●
Comunicación Modbus SL	32 dispositivos Modbus SL como máximo	●
Interfaz hombre-máquina (HMI)	Pantalla Ethernet FDM128	●
Configuración	Administración de usuarios con una sola cuenta de usuario	●
	Administración de usuarios con varios usuarios mediante el control de acceso basado en roles (RBAC)	●
Alarmas	<ul style="list-style-type: none"> En general, publicación de alarmas admitidas por los dispositivos finales. Publicación de alarmas relacionadas con lo siguiente: <ul style="list-style-type: none"> Problema de comunicación entre un dispositivo y el Panel Server cuando está disponible en los dispositivos finales Alarma asociada a ERMS en el interruptor automático Los tres niveles de alarma de los sensores HeatTag Alarmas asociadas al dispositivo E/S del interruptor conectado aguas abajo a una pasarela I/O Smart Link Alarma de pérdida de comunicación para el dispositivo inalámbrico conectado aguas abajo a una pasarela secundaria. 	●
Protocolos	Servidor TCP/IP Modbus	●
	Cliente TCP/IP Modbus	●
	Cliente DHCP	●
	Servidor DHCP	●
	Servidor DPWS	●
	HTTPS	●
	Cliente SFTP	●
Exportación de datos	Panel Server Páginas web del para publicación en el servidor SFTP	●
	Publicación en la nube de Schneider Electric mediante páginas web del Panel Server	●

Funciones de puesta en marcha y supervisión

En la siguiente tabla se muestra la disponibilidad de las funciones de puesta en marcha y supervisión de Panel Server Universal con la versión del firmware 001.009.000.

● Disponible

● No disponible

Funciones de puesta en marcha y supervisión		Disponibilidad
Comunicación serie Modbus	Puesta en marcha de la función para utilizar el puerto serie Modbus en modo retroceso mediante páginas web del Panel Server	●
Entradas digitales (PAS600L, PAS600LWD)	Puesta en marcha mediante software de EcoStruxure Power Commission	●
	Puesta en marcha mediante páginas web del Panel Server	●
	Supervisión mediante software EcoStruxure Power Commission	●
	Supervisión mediante las páginas web de Panel Server	●
	Asignación de estado de una lista de valores predefinidos para cada entrada/salida genérica en el ajuste de Estado de E/S mediante el software EcoStruxure Power Commission o las páginas web de Panel Server	●
Actualización del firmware	Se aplica a una pasarela del Panel Server mediante el software EcoStruxure Power Commission	●
	Se aplica a una pasarela del Panel Server mediante las páginas web del Panel Server	●
	Se aplica a varias pasarelas del Panel Server mediante el software EcoStruxure Power Commission	●
	Se aplica a varias pasarelas del Panel Server mediante las páginas web del Panel Server	●
Restaurar backup	Restaurar backup en un Panel Server del mismo modelo mediante software EcoStruxure Power Commission	●
	Restaurar backup en un Panel Server del mismo modelo mediante páginas web del Panel Server	●
Configuración	Configuración mediante software EcoStruxure Power Commission	●
	Configuración de Ethernet para comunicación ascendente mediante páginas web del Panel Server	●
	Configuración Modbus de dispositivos serie Modbus y Modbus TCP/IP mediante páginas web del Panel Server	●
	Emparejamiento selectivo con dispositivos inalámbricos mediante el software EcoStruxure Power Commission	●
	Emparejamiento selectivo con dispositivos inalámbricos mediante páginas web del Panel Server.	●
	Desactive las redes inalámbricas de forma concurrente y permanente (Wi-Fi e IEEE 802.15.4) en el Panel Server mediante páginas web del Panel Server	●
Supervisión	Visualización de datos de dispositivos I/O Smart Link mediante páginas web del Panel Server	●
	Visualización de datos de entradas digitales del Panel Server mediante páginas web del Panel Server	●
	Visualización de datos de dispositivos compatibles (consulte referencias comerciales en <i>Dispositivos compatibles</i> , página 60) mediante páginas web del Panel Server	●
	Diagnóstico mediante páginas web del Panel Server	●

Rendimiento y limitaciones

Rendimiento y limitaciones generales:

- No se admite el navegador web Mozilla Firefox
- Sin inclusión manual de los dispositivos inalámbricos conectados a una pasarela secundaria/aguas abajo mediante el software EcoStruxure Power Commission.
- La detección automática de dispositivos inalámbricos en una pasarela secundaria está limitada a 128 dispositivos, ya que se consideran dispositivos Modbus TCP/IP.
- La latencia Panel Server típica entre la solicitud Modbus TCP/IP reenviada a la red Modbus serie es de 10 ms.
- Función Wi-Fi disponible solo mediante la conexión a una infraestructura Wi-Fi. Función de punto de acceso no disponible.
- Se mostrarán algunos datos de identificación de los dispositivos agregados conectados de forma descendente desde un Smartlink SI B o Smartlink SI D (como I/O Smart Link o dispositivos inalámbricos) en la página web de Panel Server si esos datos se configuran y ponen en marcha desde la página web de Smartlink SI B o Smartlink SI D.
- Mantenga el firmware actualizado para permitir que el centro de asistencia al cliente de Schneider Electric acceda de forma remota a las páginas web del Panel Server. La validez del certificado de acceso remoto es la siguiente:
 - Versión de firmware 001.007.000 de Panel Server: certificado válido hasta el 5 de mayo de 2024.
 - Versión de firmware 001.008.000 de Panel Server: certificado válido hasta el 23 de julio de 2024
 - Versión de firmware 001.009.000 de Panel Server: certificado válido hasta el 16 de octubre de 2024

Para obtener más información acerca de la actualización del firmware, consulte DOCA0172ES *EcoStruxure Panel Server - Guía del usuario*.

Limitaciones en la publicación

- Limitación en publicación SFTP: el contenido del archivo CSV no es coherente con las versiones de firmware:
 - Cuando se utiliza la contextualización de E/S personalizada de un dispositivo contador de impulsos conectado a la entrada integrada del Panel Server, el formato de los archivos CSV publicados a través de SFTP no es coherente con el formato que se ve con la versión de firmware 001.006.000. Para ver la etiqueta de datos **IoCountMeasurement** en sus scripts CSV, introduzca *IoCountMeasurement* en el campo **Nombre del elemento de medidor de consumo** en las páginas web Panel Server en **Configuración > Gestión de entradas integrada**.
 - La limitación anterior y su solución también se aplican a un dispositivo contador de impulsos conectado de forma descendente al dispositivo I/O Smart Link.
- Cuando la publicación SFTP está habilitada, las alarmas se muestran en las páginas web del Panel Server, pero no se publican en el servidor SFTP.
- Limitaciones de la publicación de la topología en la nube de Schneider Electric: todos los dispositivos deben conectarse al menos una vez al Panel Server para permitir que se publique la topología correcta en la nube de Schneider Electric.

Limitaciones en modelos de dispositivos personalizados

- Las unidades definidas en la medición personalizada no se publican en la nube.
- Para dispositivos inalámbricos conectados en una pasarela secundaria, si un modelo personalizado utiliza el mismo nombre que un modelo predefinido y los dispositivos ya están asociados con el modelo predefinido, siga este procedimiento para cargar el modelo personalizado:
 1. Ponga fuera de servicio cualquier dispositivo que ya esté asociado con el modelo predefinido.
 2. Cargue el modelo personalizado en Panel Server.
 3. Reinicie Panel Server.
 4. Asocie los dispositivos al modelo personalizado recién cargado.
 5. Publique la topología en caso de utilizar Panel Server con una aplicación de nube de Schneider Electric como EcoStruxure Asset Advisor o EcoStruxure Resource Advisor.

Limitaciones en el muestreo de datos, el registro de datos y las alarmas

- La cantidad de puntos de datos individuales que se pueden muestrear al mismo tiempo está limitada a 5000 y a un flujo de 500 puntos de datos por minuto.
- La cantidad de alarmas individuales que se pueden configurar para la monitorización y el envío de notificaciones por correo electrónico está limitada a 100.

Limitaciones en dispositivos específicos

Limitaciones en I/O Smart Link:

- Al poner en marcha un I/O Smart Link (como reemplazo de un Acti9 Smartlink Modbus heredado con FW1.3.x) en el software EcoStruxure Power Commission, dejar **Ninguno** en la línea **Elemento de señal** genera un error cuando el dispositivo se pone en marcha en el Panel Server. La configuración de puesta en marcha de I/O Smart Link no se puede guardar en el Panel Server.
- Tiempo de operación, contador de operación y contador de disparo no disponibles para **Dispositivos cableados** y **E/S estándar**.

Limitaciones en dispositivos inalámbricos:

- En una configuración de pasarela del Panel Server de dispositivo principal/secundario, la modificación de un ajuste contextualizado de un dispositivo para el Panel Server secundario (por ejemplo, la posición auxiliar modificada de SD a SDE) no se reflejará automáticamente en la pasarela principal. Es necesaria una actualización manual en el Panel Server principal para mostrar las modificaciones.
- Equipo auxiliar indicadores inalámbricos: el Panel Server no gestiona la notificación de alarmas por correo electrónico ni para las aplicaciones en la nube de Schneider Electric.
- PowerTag Control:
 - Si hay conectado un dispositivo PowerTag Control a una pasarela secundaria:
 - Sin detección automática.
 - No se publican datos en la pasarela principal. Para poder publicar en el nivel de pasarela principal, se debe desarrollar un modelo personalizado para la pasarela principal.

Limitaciones en los interruptores automáticos marco P/R MasterPact NT/NW, ComPact NS y PowerPact. Para obtener más información sobre qué unidades de disparo e interfaces son compatibles, consulte

- **Dispositivos Modbus TCP/IP** Interruptores automáticos y unidades de control asociadas, conectadas mediante interfaces IFE y eIFE, página 64
- **Dispositivos serie Modbus** Interruptores automáticos y unidades de control asociadas, conectadas mediante interfaz IFM, página 67

Versión del firmware 001.008.000

Nuevas funciones

- Mejora de la puesta en marcha de dispositivos Modbus para permitir la lectura de registros de dispositivos Modbus-SL a través de páginas web
- Para dispositivos conectados de forma descendente a un dispositivo I/O Smart Link:
 - Incorporación de la contextualización del elemento de señal para dispositivos de E/S estándar
 - Soporte de valores predefinidos en la contextualización de dispositivos de contador de impulsos
- Página web de **dispositivos Modbus**: muestra además el nombre y la versión del modelo personalizado utilizado
- Mejora en la puesta en marcha de dispositivos inalámbricos PowerTag Energy
- Modelo de dispositivo personalizado: admite unidades definidas en la medida personalizada en páginas webPanel Server (por ejemplo, **dispositivos Modbus**, menú **Tendencias**, menú **Supervisión y control**)

NOTA: Las unidades no se publican en la nube.
- Dispositivos de control inalámbrico PowerTag:
 - Integración total de los siguientes dispositivos:
 - Módulo de entrada/salida digital PowerTag C IO 230 V(A9XMC1D3)
 - Módulo de entrada digital PowerTag C 2DI 230 V(A9XMC2D3)
 - Soporte del contactor con configuración de bucle de retroalimentación
 - Soporte para configuración de telerruptor
 - Habilitar/deshabilitar control local desde páginas web
- Muestreo de datos: se muestra un mensaje emergente en las páginas web cuando el número de datos muestreados de dispositivos inalámbricos o Modbus emparejados está cerca del 90% o excede el límite de muestreo del sistema. Acción recomendada disponible.
 - Para dispositivos inalámbricos: en la página web **Dispositivos inalámbricos > Descubrimiento inalámbrico**
 - Para dispositivos Modbus en la página web **Incorporación de Modbus**
- Experiencia del usuario de página web mejorada:
 - Menú **Supervisión y control**: se muestran todos los dígitos de los valores de datos de energía (ya no se utiliza la notación científica)

Funciones generales

En la tabla siguiente se muestra la disponibilidad de las funciones generales de Panel Server Universal con la versión del firmware 001.008.000.

● Disponible

● No disponible

Funciones generales		Disponibilidad
Funcionalidad	Topología de red independiente	●
	Topología de red conmutada	●

Funciones generales		Disponibilidad	
	Conexión a Edge Control (EcoStruxure Power Monitoring Expert, EcoStruxure Power Operation, EcoStruxure Building Operation cualquier sistema de administración de edificios o sistema de monitorización o supervisión de terceros)	●	
	Capacidad para desactivar las redes inalámbricas de forma concurrente y permanente (Wi-Fi e IEEE 802.15.4) mediante las páginas web del Panel Server	●	
Wi-Fi	2,4 GHz	●	
	Antena Wi-Fi externa (referencia: PASA-ANT1)	●	
Comunicación IEEE 802.15.4	Dispositivo inalámbrico	●	
			Número máximo concurrente de dispositivos
	Sensores PowerTag Energy		40
	Sensores de energía PowerLogic Tag		40
	Dispositivos Acti9 Active		40
	Equipos auxiliares indicadores inalámbricos		40
	Interruptores automáticos ComPacT		40
	Interruptores automáticos PowerPacT		40
	Sensores de CO ₂ inalámbricos		40
	Sensores inalámbricos de temperatura y humedad		40
	Dispositivos PowerTag A		40
	Sensores PowerTag Ambient		40
	Sensores ambientales Easergy TH110/CL110		85
	Sensores PowerLogic HeatTag		15
	Dispositivos PowerTag Control		10
Dispositivos PowerLogic PD100	15		
Restricciones dentro de una configuración mixta:			
<ul style="list-style-type: none"> • Cualquier combinación de dispositivos inalámbricos mencionados en la tabla anterior no debe exceder los 40 dispositivos. • El número total de dispositivos PowerTag Control, PowerLogic HeatTag y PowerLogic PD100 no debe exceder los 20 dispositivos. 			
Comunicación Modbus TCP/IP	Máximo 128 dispositivos Modbus TCP/IP, incluidos los dispositivos conectados físicamente al Panel Server y a dispositivos virtuales (es decir, dispositivos IEEE 802.15.4 conectados a una pasarela del Panel Server secundaria).	●	
Interfaz hombre-máquina (HMI)	Pantalla Ethernet FDM128	●	
	Pantalla PowerTag Link	●	
Configuración	Administración de usuarios con una sola cuenta de usuario	●	
	Administración de usuarios con varios usuarios mediante el control de acceso basado en roles (RBAC)	●	
Alarmas	<ul style="list-style-type: none"> • En general, publicación de alarmas admitidas por los dispositivos finales. • Publicación de alarmas relacionadas con lo siguiente: <ul style="list-style-type: none"> ◦ Problema de comunicación entre un dispositivo y el Panel Server cuando está disponible en los dispositivos finales ◦ Alarma asociada a ERMS en el interruptor automático ◦ Los tres niveles de alarma de los sensores HeatTag ◦ Alarmas asociadas al dispositivo E/S del interruptor conectado aguas abajo a una pasarela I/O Smart Link ◦ Alarma de pérdida de comunicación para el dispositivo inalámbrico conectado aguas abajo a una pasarela secundaria. 	●	
Protocolos	Servidor TCP/IP Modbus	●	
	Cliente TCP/IP Modbus	●	
	Cliente DHCP	●	
	Servidor DHCP	●	
	Servidor DPWS	●	
	HTTPS	●	
	Cliente SFTP	●	

Exportación de datos	Panel Server Páginas web del para publicación en el servidor SFTP	●
	Publicación en la nube de Schneider Electric mediante páginas web del Panel Server	●

Funciones de puesta en marcha y supervisión

En la siguiente tabla se muestra la disponibilidad de las funciones de puesta en marcha y supervisión de Panel Server Universal con la versión del firmware 001.008.000.

● Disponible

● No disponible

Funciones de puesta en marcha y supervisión		Disponibilidad
Comunicación serie Modbus	Puesta en marcha de la función para utilizar el puerto serie Modbus en modo retroceso mediante páginas web del Panel Server	●
Entradas digitales (PAS600L)	Puesta en marcha mediante software de EcoStruxure Power Commission	●
	Puesta en marcha mediante páginas web del Panel Server	●
	Supervisión mediante software EcoStruxure Power Commission	●
	Supervisión mediante las páginas web de Panel Server	●
	Asignación de estado de una lista de valores predefinidos para cada entrada/salida genérica en el ajuste de Estado de E/S mediante el software EcoStruxure Power Commission o las páginas web de Panel Server	●
Actualización del firmware	Se aplica a una pasarela del Panel Server mediante el software EcoStruxure Power Commission	●
	Se aplica a una pasarela del Panel Server mediante las páginas web del Panel Server	●
	Se aplica a varias pasarelas del Panel Server mediante el software EcoStruxure Power Commission	●
	Se aplica a varias pasarelas del Panel Server mediante las páginas web del Panel Server	●
Restaurar backup	Restaurar backup en un Panel Server del mismo modelo mediante software EcoStruxure Power Commission	●
	Restaurar backup en un Panel Server del mismo modelo mediante páginas web del Panel Server	●
Configuración	Configuración mediante software EcoStruxure Power Commission	●
	Configuración de Ethernet para comunicación ascendente mediante páginas web del Panel Server	●
	Configuración Modbus de dispositivos serie Modbus y Modbus TCP/IP mediante páginas web del Panel Server	●
	Emparejamiento selectivo con dispositivos inalámbricos mediante el software EcoStruxure Power Commission	●
	Emparejamiento selectivo con dispositivos inalámbricos mediante páginas web del Panel Server.	●
	Desactive las redes inalámbricas de forma concurrente y permanente (Wi-Fi e IEEE 802.15.4) en el Panel Server mediante páginas web del Panel Server	●
Supervisión	Visualización de datos de dispositivos I/O Smart Link mediante páginas web del Panel Server	●
	Visualización de datos de entradas digitales del Panel Server mediante páginas web del Panel Server	●
	Visualización de datos de dispositivos compatibles (consulte referencias comerciales en <i>Dispositivos compatibles</i> , página 60) mediante páginas web del Panel Server	●

Funciones de puesta en marcha y supervisión		Disponibilidad
	Diagnóstico mediante páginas web del Panel Server	●

Rendimiento y limitaciones

- Limitación en publicación SFTP: el contenido del archivo CSV no es coherente con las versiones de firmware:
 - Cuando se utiliza la contextualización de E/S personalizada de un dispositivo contador de impulsos conectado a la entrada integrada del Panel Server, el formato de los archivos CSV publicados a través de SFTP no es coherente con el formato que se ve con la versión de firmware 001.006.000. Para ver la etiqueta de datos **IoCountMeasurement** en sus scripts CSV, introduzca *IoCountMeasurement* en el campo **Nombre del elemento de medidor de consumo** en las páginas web Panel Server en **Configuración > Gestión de entradas integrada**.
 - La limitación anterior y su solución también se aplican a un dispositivo contador de impulsos conectado de forma descendente al dispositivo I/O Smart Link.
- No se admite el navegador web Mozilla Firefox
- Rendimiento y limitaciones generales:
 - Cuando la publicación SFTP está habilitada, las alarmas se muestran en las páginas web del Panel Server, pero no se publican en el servidor SFTP.
 - Sin inclusión manual de los dispositivos inalámbricos conectados a una pasarela secundaria/aguas abajo mediante el software EcoStruxure Power Commission.
 - La detección automática de dispositivos inalámbricos en una pasarela secundaria está limitada a 128 dispositivos, ya que se consideran dispositivos Modbus TCP/IP.
 - La latencia Panel Server típica entre la solicitud Modbus TCP/IP reenviada a la red Modbus serie es de 10 ms.
 - Función Wi-Fi disponible solo mediante la conexión a una infraestructura Wi-Fi. Función de punto de acceso no disponible.
 - Se mostrarán algunos datos de identificación de los dispositivos agregados conectados de forma descendente desde un Smartlink SI B o Smartlink SI D (como I/O Smart Link o dispositivos inalámbricos) en la página web de Panel Server si esos datos se configuran y ponen en marcha desde la página web de Smartlink SI B o Smartlink SI D.
 - Mantenga el firmware actualizado para permitir que el centro de asistencia al cliente de Schneider Electric acceda de forma remota a las páginas web del Panel Server. La validez del certificado de acceso remoto es la siguiente:
 - Versión de firmware 001.006.000 de Panel Server: certificado válido hasta el 28 de enero de 2024.
 - Versión de firmware 001.007.000 de Panel Server: certificado válido hasta el 5 de mayo de 2024.
 - Versión de firmware 001.008.000 de Panel Server: certificado válido hasta el 23 de julio de 2024
- Limitaciones en el registro y las alarmas:
 - La cantidad de puntos de datos individuales que se pueden muestrear está limitada a 5 000 y a un flujo de 500 puntos de datos por minuto.
 - La cantidad de alarmas individuales que se pueden configurar para la monitorización y el envío de notificaciones por correo electrónico está limitada a 100.
- Limitaciones en I/O Smart Link:
 - Tiempo de operación, contador de operación y contador de disparo no disponibles para **Dispositivos cableados y E/S estándar**.
- Limitaciones en dispositivos inalámbricos:

- En una configuración de pasarela del Panel Server de dispositivo principal/secundario, la modificación de un ajuste contextualizado de un dispositivo para el Panel Server secundario (por ejemplo, la posición auxiliar modificada de SD a SDE) no se reflejará automáticamente en la pasarela principal. Es necesaria una actualización manual en el Panel Server principal para mostrar las modificaciones.
- Equipo auxiliar indicadores inalámbricos: el Panel Server no gestiona la notificación de alarmas por correo electrónico ni para las aplicaciones en la nube de Schneider Electric.
- PowerTag Control:
 - Si hay conectado un dispositivo PowerTag Control a una pasarela secundaria:
 - ◇ Sin detección automática.
 - ◇ No se publican datos en la pasarela principal. Para poder publicar en el nivel de pasarela principal, se debe desarrollar un modelo personalizado para la pasarela principal.
 - Proceso de emparejamiento que debe seguirse:
 1. Empareje los dispositivos PowerTag Control, si los hay, en la configuración (el resto de dispositivos inalámbricos deben estar sin alimentación).
 2. Empareje los sensores PowerLogic HeatTag, si los hay, en la configuración.
 3. Empareje los dispositivos PowerLogic PD100, si los hay, en la configuración.
 4. Empareje los otros dispositivos inalámbricos.
- Limitaciones en los interruptores automáticos marco P/R MasterPact NT/NW, ComPacT NS, y PowerPact
 - No se admite MicroLogic 2.0 E.
 - MicroLogic 7.0 E es parcialmente compatible.
 - MicroLogic 5.0 E y 6.0 E son compatibles.
 - Se admiten todos los MicroLogic A, P y H
 - Panel Server no admite múltiples conexiones Modbus/TCP a la interfaz de comandos de MicroLogic cuando el dispositivo MicroLogic está conectado con una interfaz IFM.
- Limitaciones de la publicación de la topología en la nube de Schneider Electric: todos los dispositivos deben conectarse al menos una vez al Panel Server para permitir que se publique la topología correcta en la nube de Schneider Electric.
- Limitaciones del modelo personalizado para dispositivos inalámbricos conectados en una pasarela secundaria: si un modelo personalizado utiliza el mismo nombre que un modelo predefinido y los dispositivos ya están asociados con el modelo predefinido, siga este procedimiento para cargar el modelo personalizado:
 1. Ponga fuera de servicio cualquier dispositivo que ya esté asociado con el modelo predefinido.
 2. Cargue el modelo personalizado en Panel Server.
 3. Reinicie Panel Server.
 4. Asocie los dispositivos al modelo personalizado recién cargado.
 5. Publique la topología en caso de utilizar Panel Server con una aplicación de nube de Schneider Electric como EcoStruxure Asset Advisor o EcoStruxure Resource Advisor.

Versión del firmware 001.007.000

Nuevas funciones

- El número de dispositivos Modbus/TCP compatibles ha aumentado de 64 a 128.
- Soporte mejorado para equipos auxiliares indicadores inalámbricos (LV429453, LV429454) a través de las páginas web del Panel Server:
 - Contextualización
 - Supervisión precisa
- Incorporación de soporte para el dispositivo cableado **E/S de interruptor**, conectado aguas abajo al dispositivo I/O Smart Link.
- Detección automática en la pasarela principal de los equipos auxiliares indicadores inalámbricos conectados a la pasarela secundaria.

NOTA: Para beneficiarse de esta función, en el Panel Server principal, elimine la configuración secundaria actual antes de actualizar a la versión del firmware 001.007.000 o superior. A continuación, seleccione **Descubrir** para descubrir automáticamente los equipos auxiliares indicadores inalámbricos conectados a la pasarela secundaria. Compruebe que la pasarela secundaria del Panel Server también se actualiza a la versión del firmware 001.007.000 o superior.
- Modelo de dispositivo personalizado: versión del modelo personalizado importado que se muestra en la tabla de modelos personalizados.
- Páginas web mejoradas:
 - Capacidad de respuesta para la visualización de las páginas **generales**
 - Incorporación de mensajes de advertencia y sugerencias de herramientas

Funciones generales

En la tabla siguiente se muestra la disponibilidad de las funciones generales de Panel Server Advanced con la versión del firmware 001.007.000.

● Disponible

● No disponible

Funciones generales		Disponibilidad	
Funcionalidad	Topología de red independiente	●	
	Topología de red conmutada	●	
	Conexión a Edge Control (EcoStruxure Power Monitoring Expert, EcoStruxure Power Operation, EcoStruxure Building Operation cualquier sistema de administración de edificios o sistema de monitorización o supervisión de terceros)	●	
	Capacidad para desactivar las redes inalámbricas de forma concurrente y permanente (Wi-Fi e IEEE 802.15.4) mediante las páginas web del Panel Server	●	
Wi-Fi	2,4 GHz	●	
	Antena Wi-Fi externa (referencia: PASA-ANT1)	●	
Comunicación IEEE 802.15.4	Dispositivo inalámbrico	●	
			Número máximo concurrente de dispositivos
	Sensores PowerTag Energy		40
	Sensores de energía PowerLogic Tag		40
	Dispositivos Acti9 Active		40
	Equipos auxiliares indicadores inalámbricos		40
Interruptores automáticos ComPacT	40		

Funciones generales		Disponibilidad
	Interruptores automáticos PowerPacT	40
	Sensores de CO ₂ inalámbricos	40
	Sensores inalámbricos de temperatura y humedad	40
	Dispositivos PowerTag A	40
	Sensores PowerTag Ambient	40
	Sensores ambientales Easergy TH110/CL110	85
	Sensores PowerLogic HeatTag	15
	Dispositivos PowerTag Control	10
	Dispositivos PowerLogic PD100	15
	Restricciones dentro de una configuración mixta: <ul style="list-style-type: none"> Cualquier combinación de dispositivos inalámbricos mencionados en la tabla anterior no debe exceder los 40 dispositivos. El número total de dispositivos PowerTag Control, PowerLogic HeatTag y PowerLogic PD100 no debe exceder los 20 dispositivos. 	
Comunicación Modbus TCP/IP	Máximo 128 dispositivos Modbus TCP/IP, incluidos los dispositivos conectados físicamente al Panel Server y a dispositivos virtuales (es decir, dispositivos IEEE 802.15.4 conectados a una pasarela del Panel Server secundaria).	●
Interfaz hombre-máquina (HMI)	Pantalla Ethernet FDM128	●
	Pantalla PowerTag Link	●
Configuración	Administración de usuarios con una sola cuenta de usuario	●
	Administración de usuarios con varios usuarios mediante el control de acceso basado en roles (RBAC)	●
Alarmas	<ul style="list-style-type: none"> En general, publicación de alarmas admitidas por los dispositivos finales. Publicación de alarmas relacionadas con lo siguiente: <ul style="list-style-type: none"> Problema de comunicación entre un dispositivo y el Panel Server cuando está disponible en los dispositivos finales Alarma asociada a ERMS en el interruptor automático Los tres niveles de alarma de los sensores HeatTag Alarmas asociadas al dispositivo E/S del interruptor conectado aguas abajo a una pasarela I/O Smart Link Alarma de pérdida de comunicación para el dispositivo inalámbrico conectado aguas abajo a una pasarela secundaria. 	●
Protocolos	Servidor TCP/IP Modbus	●
	Cliente TCP/IP Modbus	●
	Cliente DHCP	●
	Servidor DHCP	●
	Servidor DPWS	●
	HTTPS	●
	Cliente SFTP	●
Exportación de datos	Panel Server Páginas web del para publicación en el servidor SFTP	●
	Publicación en la nube de Schneider Electric mediante páginas web del Panel Server	●

Funciones de puesta en marcha y supervisión

En la siguiente tabla se muestra la disponibilidad de las funciones de puesta en marcha y supervisión de Panel Server Advanced con la versión del firmware 001.007.000.

● Disponible

● No disponible

Funciones de puesta en marcha y supervisión		Disponibilidad
Comunicación serie Modbus	Puesta en marcha de la función para utilizar el puerto serie Modbus en modo retroceso mediante páginas web del Panel Server	●
Entradas digitales (PAS600L)	Puesta en marcha mediante software de EcoStruxure Power Commission	●
	Puesta en marcha mediante páginas web del Panel Server	●
	Supervisión mediante software EcoStruxure Power Commission	●
	Supervisión mediante las páginas web de Panel Server	●
	Asignación de estado de una lista de valores predefinidos para cada entrada/salida genérica en el ajuste de Estado de E/S mediante el software EcoStruxure Power Commission o las páginas web de Panel Server	●
Actualización del firmware	Se aplica a una pasarela del Panel Server mediante el software EcoStruxure Power Commission	●
	Se aplica a una pasarela del Panel Server mediante las páginas web del Panel Server	●
	Se aplica a varias pasarelas del Panel Server mediante el software EcoStruxure Power Commission	●
	Se aplica a varias pasarelas del Panel Server mediante las páginas web del Panel Server	●
Restaurar backup	Restaurar backup en un Panel Server del mismo modelo mediante software EcoStruxure Power Commission	●
	Restaurar backup en un Panel Server del mismo modelo mediante páginas web del Panel Server	●
Configuración	Configuración mediante software EcoStruxure Power Commission	●
	Configuración de Ethernet para comunicación ascendente mediante páginas web del Panel Server	●
	Configuración Modbus de dispositivos serie Modbus y Modbus TCP/IP mediante páginas web del Panel Server	●
	Emparejamiento selectivo con dispositivos inalámbricos mediante el software EcoStruxure Power Commission	●
	Emparejamiento selectivo con dispositivos inalámbricos mediante páginas web del Panel Server.	●
	Desactive las redes inalámbricas de forma concurrente y permanente (Wi-Fi e IEEE 802.15.4) en el Panel Server mediante páginas web del Panel Server	●
Supervisión	Visualización de datos de dispositivos I/O Smart Link mediante páginas web del Panel Server	●
	Visualización de datos de entradas digitales del Panel Server mediante páginas web del Panel Server	●
	Visualización de datos de dispositivos compatibles (consulte referencias comerciales en <i>Dispositivos compatibles</i> , página 60) mediante páginas web del Panel Server	●
	Diagnóstico mediante páginas web del Panel Server	●

Rendimiento y limitaciones

- Rendimiento y limitaciones en Panel Server Universal:
 - Cuando la publicación SFTP está habilitada, las alarmas se muestran en las páginas web del Panel Server, pero no se publican en el servidor SFTP.
 - Sin inclusión manual de los dispositivos inalámbricos conectados a una pasarela secundaria/aguas abajo mediante el software EcoStruxure Power Commission.
 - La detección automática de dispositivos inalámbricos en una pasarela secundaria está limitada a 128 dispositivos, ya que se consideran dispositivos Modbus TCP/IP.
 - El tiempo de respuesta típico a la solicitud Modbus TCP/IP para un dispositivo IEEE 802.15.4 inalámbrico es de 30 ms.
 - El tiempo máximo de respuesta a la solicitud de Modbus TCP/IP para un dispositivo IEEE 802.15.4 inalámbrico es de 1 s; configure el tiempo de espera del cliente Modbus/TCP según este valor.
 - La latencia Panel Server típica entre la solicitud Modbus TCP/IP reenviada a la red Modbus serie es de 10 ms.
 - Función Wi-Fi disponible solo mediante la conexión a una infraestructura Wi-Fi. Función de punto de acceso no disponible.
 - Se mostrarán unos pocos datos de identificación de los dispositivos agregados conectados aguas abajo a un Smartlink SI B o Smartlink SI D (como I/O Smart Link o dispositivos inalámbricos) en la página web del Panel Server si esos datos se configuran y ponen en marcha desde la página web del Smartlink SI B o Smartlink SI D.
 - Mantenga el firmware actualizado para permitir que el centro de asistencia al cliente de Schneider Electric acceda de forma remota a las páginas web del Panel Server. La validez del certificado de acceso remoto es la siguiente:
 - Versiones de firmware de Panel Server 001.004.000, 001.005.000, 001.005.001: certificado caducado.
 - Versión de firmware de Panel Server 001.006.000: certificado válido hasta el 28 de enero de 2024.

Para obtener más información acerca de la actualización del firmware, consulte DOCA0172ES *EcoStruxure Panel Server - Guía del usuario*.

- Limitaciones en el muestreo y la publicación para aplicaciones en la nube de Schneider Electric:
 - La cantidad de puntos de datos individuales que se pueden muestrear está limitada a 2000 y a un flujo de 500 puntos de datos por minuto.
 - La cantidad de alarmas individuales que se pueden configurar para la monitorización está limitada a 100.
- Limitaciones en I/O Smart Link:
 - La contextualización de E/S (ajuste **Estado de E/S** en el software EcoStruxure Power Commission o en las páginas web de Panel Server) no está disponible.
 - El estado del interruptor automático no se publica si se selecciona la familia **Dispositivos cableados**.
 - **Elemento de señal** como **E/S estándar** predefinida no está disponible.
 - No hay ninguna configuración predefinida disponible para los contadores de impulsos de Schneider Electric.
 - Sin tiempo de funcionamiento, ni contador de funcionamiento ni contador de disparos para **Dispositivos cableados** y **E/S estándar**.

- Limitaciones en dispositivos inalámbricos:
 - En una configuración de pasarela del Panel Server de dispositivo principal/secundario, la modificación de un ajuste contextualizado de un dispositivo para el Panel Server secundario (por ejemplo, la posición auxiliar modificada de SD a SDE) no se reflejará automáticamente en la pasarela principal. Es necesaria una actualización manual en el Panel Server principal para mostrar las modificaciones.
 - Equipo auxiliar indicadores inalámbricos: el Panel Server no gestiona la notificación de alarmas por correo electrónico ni para las aplicaciones en la nube de Schneider Electric.
 - PowerTag Control:
 - No se admite el bucle de realimentación en modalidad de contactor.
 - No se admite la configuración en modalidad de telerruptor.
 - Si hay conectado un dispositivo PowerTag Control a una pasarela secundaria:
 - ◇ Sin detección automática.
 - ◇ No se publican datos en la pasarela principal. Para poder publicar en el nivel de pasarela principal, se debe desarrollar un modelo personalizado para la pasarela principal.
 - ◇ No hay ninguna función de control disponible a través de las páginas web de Panel Server.
 - ◇ Proceso de emparejamiento que debe seguirse:
 1. Empareje los dispositivos PowerTag Control, si los hay, en la configuración (el resto de dispositivos inalámbricos deben estar sin alimentación).
 2. Empareje los sensores PowerLogic HeatTag, si los hay, en la configuración.
 3. Empareje los dispositivos PowerLogic PD100, si los hay, en la configuración.
 4. Empareje los otros dispositivos inalámbricos.
 - PowerTag Display: no es compatible con Panel Server Universal.
- Limitaciones en interruptores automáticos Modbus
 - Panel Server no es compatible con MicroLogic 2.0 E.
MicroLogic 7.0 E es parcialmente compatible.
MicroLogic 5.0 E y 6.0 E son compatibles.
 - Panel Server no admite múltiples conexiones Modbus/TCP a la interfaz de comandos de MicroLogic cuando el dispositivo MicroLogic está conectado con una interfaz IFM.
- Limitaciones de la publicación de la topología en la nube de Schneider Electric: todos los dispositivos deben conectarse al menos una vez al Panel Server para permitir que se publique la topología correcta en la nube de Schneider Electric.

NOTA: Si el Panel Server se reinicia antes de enviar la topología, todos los dispositivos deberán estar conectados mientras se reinicia para habilitar la publicación de topología correcta. En el caso de una configuración de dispositivo principal/secundario, los dispositivos deben presentar el estado conectado en el dispositivo principal.

- Limitaciones del modelo personalizado para dispositivos inalámbricos conectados en una pasarela secundaria: si un modelo personalizado utiliza el mismo nombre que un modelo predefinido y los dispositivos ya están asociados con el modelo predefinido, siga este procedimiento para cargar el modelo personalizado:
 1. Ponga fuera de servicio cualquier dispositivo que ya esté asociado con el modelo predefinido.
 2. Cargue el modelo personalizado en Panel Server.
 3. Reinicie Panel Server.
 4. Asocie los dispositivos al modelo personalizado recién cargado.
 5. Publique la topología en caso de utilizar Panel Server con una aplicación de nube de Schneider Electric como EcoStruxure Asset Advisor o EcoStruxure Resource Advisor.

Versión del firmware 001.006.000

Nuevas funciones

- Adición de dispositivos inalámbricos:
 - PowerTag Control: puesta en marcha mediante las páginas web de Panel Server o el software EcoStruxure Power Commission.
 - Sensor de supervisión de descarga parcial PowerLogic PD100: puesta en marcha mediante las páginas web de Panel Server.
- Configuración de entradas digitales de PowerTag Control: valores de contextualización predefinidos. Por ejemplo, **Estado del ventilador** está disponible al configurar el estado de un dispositivo de E/S conectado a cualquiera de las entradas del dispositivo inalámbrico PowerTag Control 2DI o la entrada o salida de un dispositivo inalámbrico de E/S PowerTag Control.
- Mejora de las funciones de Panel Server para EcoStruxure Asset Advisor y EcoStruxure Resource Advisor:
 - Panel Server admite mejoras adicionales para las propiedades de modelo personalizado mediante el software EPC-Web:
 - Opción adicional para propiedades: LogicCode.
 - Orden de bytes en el nivel de medición.
 - Mejoras de PowerLogic HeatTag.
 - Dispositivos Modbus TCP/IP y serie Modbus en el ID de unidad de 248 a 254.
 - Panel Server admite alarmas personalizadas en modelos personalizados creados con el software EPC-Web.

Funciones generales

En la tabla siguiente se muestra la disponibilidad de las funciones generales de Panel Server Universal con la versión del firmware 001.006.000.

● Disponible

● No disponible

Funciones generales		Disponibilidad
Funcionalidad	Topología de red independiente	●
	Topología de red conmutada	●
	Conexión a Edge Control (EcoStruxure Power Monitoring Expert, EcoStruxure Power Operation, EcoStruxure Building Operation cualquier sistema de administración de edificios o sistema de monitorización o supervisión de terceros)	●
	Capacidad para desactivar las redes inalámbricas de forma concurrente y permanente (Wi-Fi e IEEE 802.15.4) mediante las páginas web del Panel Server	●
Wi-Fi	2,4 GHz	●
	Antena Wi-Fi externa (referencia: PASA-ANT1)	●
Comunicación IEEE 802.15.4	<p>Número máximo de dispositivos inalámbricos:</p> <ul style="list-style-type: none"> Hasta 40 dispositivos inalámbricos como combinación de sensores PowerTag Energy, sensores de energía PowerLogic Tag, Acti9 Active, equipos auxiliares indicadores inalámbricos para ComPacT e interruptores automáticos PowerPacT, sensores inalámbricos de CO₂, sensores inalámbricos de temperatura y humedad, PowerTag A, PowerTag Ambient, sensores medioambientales Easergy TH110/CL110 y sensores PowerLogic HeatTag, PowerTag Control y PowerLogic PD100 con un máximo de 10 dispositivos PowerTag Control, máximo 15 PowerLogic HeatTag y máximo 10 sensores de PowerLogic PD100 o hasta 85 sensores ambientales Easergy TH110/CL110 <p>NOTA: El número total de PowerTag Control, PowerLogic HeatTag y PowerLogic PD100 no debe superar los 20 dispositivos.</p>	●
Comunicación Modbus TCP/IP	Máximo 64 dispositivos Modbus TCP/IP, incluidos los dispositivos conectados físicamente al Panel Server y a los dispositivos virtuales (es decir, dispositivos IEEE 802.15.4 conectados a una puerta de enlace secundaria del Panel Server).	●
Interfaz hombre-máquina (HMI)	Pantalla Ethernet FDM128	●
	Pantalla PowerTag Link	●
Restaurar backup	Restaurar el backup y la configuración del Panel Server desde las páginas web del Panel Server y el software EcoStruxure Power Commission	●
Configuración	Administración de usuarios con una sola cuenta de usuario	●
	Administración de usuarios con varios usuarios mediante el control de acceso basado en roles (RBAC)	●
Alarmas	<ul style="list-style-type: none"> En general, publicación de alarmas admitidas por los dispositivos finales. Publicación de alarmas relacionadas con: <ul style="list-style-type: none"> Problema de comunicación entre un dispositivo y el Panel Server cuando está disponible en los dispositivos finales ERMS en disyuntor Los tres niveles de alarma de los sensores HeatTag 	●
Protocolos	Servidor TCP/IP Modbus	●
	Cliente TCP/IP Modbus	●
	Cliente DHCP	●
	Servidor DHCP	●
	Servidor DPWS	●
	HTTPS	●
	Cliente SFTP	●

Exportación de datos	Panel Server Páginas web del para publicación en el servidor SFTP	●
	Publicación en la nube de Schneider Electric mediante páginas web del Panel Server	●

Funciones de puesta en marcha y supervisión

En la siguiente tabla se muestra la disponibilidad de las funciones de puesta en marcha y supervisión de Panel Server Universal con la versión del firmware 001.006.000.

● Disponible

● No disponible

Funciones de puesta en marcha y supervisión		Disponibilidad
Comunicación serie Modbus	Puesta en marcha de la función para utilizar el puerto serie Modbus en modo retroceso mediante páginas web del Panel Server	●
Entradas digitales (PAS600L)	Puesta en marcha mediante software de EcoStruxure Power Commission	●
	Puesta en marcha mediante páginas web del Panel Server	●
	Supervisión mediante software EcoStruxure Power Commission	●
	Supervisión mediante las páginas web de Panel Server	●
	Asignación de estado de una lista de valores predefinidos para cada entrada/salida genérica en el ajuste de Estado de E/S mediante el software EcoStruxure Power Commission o las páginas web de Panel Server	●
Actualización del firmware	Se aplica a una pasarela del Panel Server mediante el software EcoStruxure Power Commission	●
	Se aplica a una pasarela del Panel Server mediante las páginas web del Panel Server	●
	Se aplica a varias pasarelas del Panel Server mediante el software EcoStruxure Power Commission	●
	Se aplica a varias pasarelas del Panel Server mediante las páginas web del Panel Server	●
Restaurar backup	Restaurar backup en un Panel Server del mismo modelo mediante software EcoStruxure Power Commission	●
	Restaurar backup en un Panel Server del mismo modelo mediante páginas web del Panel Server	●
Configuración	Configuración mediante software EcoStruxure Power Commission	●
	Configuración de Ethernet para comunicación ascendente mediante páginas web del Panel Server	●
	Configuración Modbus de dispositivos serie Modbus y Modbus TCP/IP mediante páginas web del Panel Server	●
	Emparejamiento selectivo con dispositivos inalámbricos mediante el software EcoStruxure Power Commission	●
	Emparejamiento selectivo con dispositivos inalámbricos mediante páginas web del Panel Server.	●
	Desactive las redes inalámbricas de forma concurrente y permanente (Wi-Fi e IEEE 802.15.4) en el Panel Server mediante páginas web del Panel Server	●
Supervisión	Visualización de datos de dispositivos I/O Smart Link mediante páginas web del Panel Server	●
	Visualización de datos de entradas digitales del Panel Server mediante páginas web del Panel Server	●
	Visualización de datos de dispositivos compatibles (consulte referencias comerciales en <i>Dispositivos compatibles</i> , página 60) mediante páginas web del Panel Server	●
	Diagnóstico mediante páginas web del Panel Server	●

Rendimiento y limitaciones

- Rendimiento y limitaciones en Panel Server Universal:
 - Cuando la publicación SFTP está habilitada, las alarmas se muestran en las páginas web del Panel Server, pero no se publican en el servidor SFTP.
 - Sin inclusión manual de los dispositivos inalámbricos conectados a una pasarela secundaria/aguas abajo mediante el software EcoStruxure Power Commission.
 - La detección automática de dispositivos inalámbricos en una pasarela secundaria está limitada a 64 dispositivos, ya que estos se consideran dispositivos Modbus TCP/IP.
 - El tiempo de respuesta típico a la solicitud Modbus TCP/IP para un dispositivo IEEE 802.15.4 inalámbrico es de 30 ms.
 - El tiempo máximo de respuesta a la solicitud de Modbus TCP/IP para un dispositivo IEEE 802.15.4 inalámbrico es de 1 s; configure el tiempo de espera del cliente Modbus/TCP según este valor.
 - La latencia Panel Server típica entre la solicitud Modbus TCP/IP reenviada a la red Modbus serie es de 10 ms.
 - Función Wi-Fi disponible solo mediante la conexión a una infraestructura Wi-Fi. Función de punto de acceso no disponible.
- Limitaciones en el muestreo y la publicación para aplicaciones en la nube de Schneider Electric:
 - La cantidad de puntos de datos individuales que se pueden muestrear está limitada a 2000 y a un flujo de 500 puntos de datos por minuto.
 - La cantidad de alarmas individuales que se pueden configurar para la monitorización está limitada a 100.
- Limitaciones en I/O Smart Link:
 - La contextualización de E/S (ajuste **Estado de E/S** en el software EcoStruxure Power Commission o en las páginas web de Panel Server) no está disponible.
 - El estado del interruptor automático no se publica si se selecciona la familia **Dispositivos cableados**.
 - **Elemento de señal** como **E/S estándar** predefinida no está disponible.
 - No hay ninguna configuración predefinida disponible para los contadores de impulsos de Schneider Electric.
 - Sin tiempo de funcionamiento, ni contador de funcionamiento ni contador de disparos para **Dispositivos cableados** y **E/S estándar**.

- Limitaciones en dispositivos inalámbricos:
 - PowerTag Control:
 - No se admite el bucle de realimentación en modalidad de contactor.
 - No se admite la configuración en modalidad de telerruptor.
 - Si hay conectado un dispositivo PowerTag Control a una pasarela secundaria:
 - ◇ Sin detección automática.
 - ◇ No se publican datos en la pasarela principal. Para poder publicar en el nivel de pasarela principal, se debe desarrollar un modelo personalizado para la pasarela principal.
 - ◇ No hay ninguna función de control disponible a través de las páginas web de Panel Server.
 - ◇ Proceso de emparejamiento que debe seguirse:
 1. Empareje los dispositivos PowerTag Control, si los hay, en la configuración (el resto de dispositivos inalámbricos deben estar sin alimentación).
 2. Empareje los sensores PowerLogic HeatTag, si los hay, en la configuración.
 3. Empareje los dispositivos PowerLogic PD100, si los hay, en la configuración.
 4. Empareje los otros dispositivos inalámbricos.
 - PowerTag Display: no es compatible con Panel Server Universal.
- Limitaciones de la publicación de la topología en la nube de Schneider Electric: todos los dispositivos deben haberse conectado al menos una vez al Panel Server para permitir que se publique la topología correcta en la nube de Schneider Electric.
- Limitaciones del modelo personalizado para dispositivos inalámbricos conectados en una pasarela secundaria: si un modelo personalizado utiliza el mismo nombre que un modelo predefinido y los dispositivos ya están asociados con el modelo predefinido, siga este procedimiento para cargar el modelo personalizado:
 1. Ponga fuera de servicio cualquier dispositivo que ya esté asociado con el modelo predefinido.
 2. Cargue el modelo personalizado en Panel Server.
 3. Reinicie Panel Server.
 4. Asocie los dispositivos al modelo personalizado recién cargado.
 5. Publique la topología en caso de utilizar Panel Server con una aplicación de nube de Schneider Electric como EcoStruxure Asset Advisor o EcoStruxure Resource Advisor.

Versión del firmware 001.005.001

Nuevas funciones

- Detección automática de dispositivos inalámbricos conectados a una pasarela secundaria (Panel Server , PowerTag Link o Smartlink SIB).
- Smartlink SIB admitida de forma nativa como pasarela secundaria de Panel Server.
- Definición de energía de dispositivos finales mediante las páginas web del Panel Server (campo **Producto** en los detalles del dispositivo final, no publicado en los servicios en la nube de Schneider Electric).
- Para cualquier tipo de dispositivo inalámbrico PowerTag, la energía suministrada y recibida está disponible en los registros Modbus (cargar la versión más reciente de DOCA0241EN *EcoStruxure Panel Server - Modbus File*).
- Publicación en el servidor SFTP de datos muestreados en dispositivos conectados al Panel Server, incluida la autenticación en el servidor SFTP con nombre de usuario y contraseña o nombre de usuario y clave SSH.
- Configuración de las entradas digitales de tipo contador de pulsos mediante las páginas web del Panel Server.

Funciones generales

En la tabla siguiente se muestra la disponibilidad de las funciones generales de EcoStruxure Panel Server Universal con la versión del firmware 001.005.001.

● Disponible

● No disponible

Funciones generales		Disponibilidad
Funcionalidad	Topología de red independiente	●
	Topología de red conmutada	●
	Conexión a Edge Control (EcoStruxure Power Monitoring Expert, EcoStruxure Power Operation, EcoStruxure Building Operation cualquier sistema de administración de edificios o sistema de monitorización o supervisión de terceros)	●
	Capacidad para desactivar las redes inalámbricas de forma concurrente y permanente (Wi-Fi e IEEE 802.15.4) mediante las páginas web del Panel Server	●
Wi-Fi	2,4 GHz	●
	Antena Wi-Fi externa (referencia: PASA-ANT1)	●
Comunicación IEEE 802.15.4	Número máximo de dispositivos inalámbricos: <ul style="list-style-type: none"> Hasta 40 dispositivos inalámbricos como combinación de sensores PowerTag Energy, sensores de energía PowerLogic Tag, Acti9 Active, equipos auxiliares de indicadores inalámbricos para interruptores automáticos ComPact y PowerPact, sensores inalámbricos de CO₂, sensores inalámbricos de temperatura y humedad, PowerTag A, PowerTag Ambient, sensores ambientales Easergy TH110/CL110 y sensores PowerLogic HeatTag o hasta 65 sensores ambientales Easergy TH110/CL110. 	●
Comunicación Modbus TCP/IP	Máximo 64 dispositivos Modbus TCP/IP, incluidos los dispositivos conectados físicamente al Panel Server y a los dispositivos virtuales (es decir, dispositivos IEEE 802.15.4 conectados a una puerta de enlace secundaria del Panel Server).	●
Interfaz hombre-máquina (HMI)	Pantalla Ethernet FDM128	●
	Pantalla PowerTag Link	●
Restaurar backup	Restaurar el backup y la configuración del Panel Server desde las páginas web del Panel Server y el software EcoStruxure Power Commission	●
Configuración	Administración de usuarios con una sola cuenta de usuario	●
	Administración de usuarios con varios usuarios mediante el control de acceso basado en roles (RBAC)	●
Alarmas	Publicación de alarmas relacionadas con: <ul style="list-style-type: none"> Problema de comunicación entre un dispositivo y el Panel Server cuando está disponible en los dispositivos finales ERMS en disyuntor Los tres niveles de alarma de los sensores HeatTag 	●

Funciones generales		Disponibilidad
Protocolos	Servidor TCP/IP Modbus	●
	Cliente TCP/IP Modbus	●
	Cliente DHCP	●
	Servidor DHCP	●
	Servidor DPWS	●
	HTTPS	●
	Cliente SFTP	●
Exportación de datos	Panel Server Páginas web del para publicación en el servidor SFTP	●
	Publicación en la nube de Schneider Electric mediante páginas web del Panel Server	●

Funciones de puesta en marcha y supervisión

En la siguiente tabla se muestra la disponibilidad de las funciones de puesta en marcha y supervisión de EcoStruxure Panel Server Universal con la versión del firmware 001.005.001.

● Disponible

● No disponible

Funciones de puesta en marcha y supervisión		Disponibilidad
Comunicación serie Modbus	Puesta en marcha de la función para utilizar el puerto serie Modbus en modo retroceso mediante páginas web del Panel Server	●
Entradas digitales (PAS600L)	Puesta en marcha mediante software de EcoStruxure Power Commission	●
	Puesta en marcha mediante páginas web del Panel Server	●
	Supervisión mediante software EcoStruxure Power Commission	●
	Supervisión mediante las páginas web de Panel Server	●
Actualización del firmware	Se aplica a una pasarela del Panel Server mediante el software EcoStruxure Power Commission	●
	Se aplica a una pasarela del Panel Server mediante las páginas web del Panel Server	●
	Se aplica a varias pasarelas del Panel Server mediante el software EcoStruxure Power Commission	●
	Se aplica a varias pasarelas del Panel Server mediante las páginas web del Panel Server	●
Restaurar backup	Restaurar backup en un Panel Server del mismo modelo mediante software EcoStruxure Power Commission	●
	Restaurar backup en un Panel Server del mismo modelo mediante páginas web del Panel Server	●
Configuración	Configuración mediante software EcoStruxure Power Commission	●
	Configuración de Ethernet para comunicación ascendente mediante páginas web del Panel Server	●
	Configuración Modbus de dispositivos serie Modbus y Modbus TCP/IP mediante páginas web del Panel Server	●
	Emparejamiento selectivo con dispositivos inalámbricos mediante el software EcoStruxure Power Commission	●
	Emparejamiento selectivo con dispositivos inalámbricos mediante páginas web del Panel Server.	●
	Desactive las redes inalámbricas de forma concurrente y permanente (Wi-Fi e IEEE 802.15.4) en el Panel Server mediante páginas web del Panel Server	●
Supervisión	Visualización de datos de dispositivos Smartlink Modbus mediante páginas web del Panel Server	●
	Visualización de datos de entradas digitales del Panel Server mediante páginas web del Panel Server	●
	Visualización de datos de dispositivos compatibles (consulte referencias comerciales en <i>Dispositivos compatibles</i> , página 60) mediante páginas web del Panel Server	●
	Diagnóstico mediante páginas web del Panel Server	●

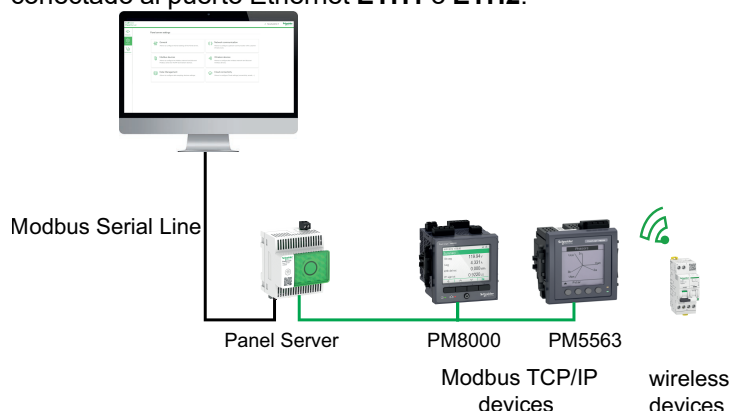
Rendimiento y limitaciones

- Rendimiento y limitaciones en Panel Server Universal:
 - Cuando la publicación SFTP está habilitada, las alarmas se muestran en las páginas web del Panel Server, pero no se publican en el servidor SFTP.
 - Sin inclusión manual de los dispositivos conectados a una pasarela secundaria/aguas abajo mediante el software EcoStruxure Power Commission.
 - La detección automática de dispositivos inalámbricos en una pasarela secundaria está limitada a 64 dispositivos, ya que estos se consideran dispositivos Modbus TCP/IP.
 - El tiempo de respuesta típico a la solicitud Modbus TCP/IP para un dispositivo IEEE 802.15.4 inalámbrico es de 30 ms.
 - El tiempo máximo de respuesta a la solicitud de Modbus TCP/IP para un dispositivo IEEE 802.15.4 inalámbrico es de 1 s, configure el tiempo de espera del cliente Modbus/TCP según este valor.
 - La latencia Panel Server típica entre la solicitud Modbus TCP/IP reenviada a la red Modbus serie es de 10 ms.
 - Función Wi-Fi disponible solo mediante la conexión a una infraestructura Wi-Fi. Función de punto de acceso no disponible.
- Limitaciones en el muestreo y la publicación para aplicaciones en la nube :
 - La cantidad de puntos de datos individuales que se pueden muestrear está limitada a 2000 y a un flujo de 500 puntos de datos por minuto.
 - La cantidad de alarmas individuales que se pueden configurar para la monitorización está limitada a 100.
- Limitaciones en Smartlink Modbus:
 - Puesta en marcha mediante el software EcoStruxure Power Commission (no disponible mediante las páginas web del Panel Server).
 - El control de salidas de Smartlink Modbus mediante las páginas web de Panel Server no está disponible.
- Limitaciones en dispositivos inalámbricos: PowerTag Control y PowerTag Display no son compatibles con Panel Server Universal.

Versión del firmware de 001.005.000

Nuevas funciones

- Respaldar y restaurar la configuración del Panel Server en un Panel Server del mismo modelo mediante páginas web del Panel Server o software EcoStruxure Power Commission.
- Las redes inalámbricas (Wi-Fi e IEEE 802.15.4) se pueden desactivar de forma concurrente y permanente en el Panel Server mediante las páginas web del Panel Server.
- El puerto serie Modbus del Panel Server se puede configurar en modo inverso en el Panel Server para permitir que cualquier cliente Modbus conectado al puerto RS485 acceda a los datos de los dispositivos que se han conectado al puerto Ethernet **ETH1** o **ETH2**.



- Emparejamiento selectivo con dispositivos inalámbricos mediante el software EcoStruxure Power Commission.
- Visualización de datos relacionados con las entradas digitales del Panel Server en las páginas web del Panel Server.
- Para Smartlink Modbus:
 - Datos relacionados con el dispositivo que se muestran en las páginas web del Panel Server.
 - Alarmas predefinidas (disyuntor abierto, disparo del disyuntor o estado de entrada genérico) mostradas en las páginas web del Panel Server.
- Publicación de alarmas relacionadas con:
 - Problema de comunicación entre un dispositivo y el Panel Server cuando está disponible en los dispositivos finales (consulte DOCA0241EN *EcoStruxure Panel Server - Modbus File*).
 - Configuración para mantenimiento de reducción de energía (ERMS) en el disyuntor.
 - Los tres niveles de alarmas del sensor HeatTag.
- Otros dispositivos inalámbricos compatibles: Acti9 Active Vigi.

Problemas conocidos

La alarma de disparo de la protección contra fugas a tierra no la gestiona Panel Server en el caso de las unidades de control ComPact NS que no ofrecen esta alarma.

Funciones generales

En la tabla siguiente se muestra la disponibilidad de las funciones generales de EcoStruxure Panel Server Universal en la versión de firmware 001.005.000.

● disponible

● no disponible

Funciones generales		Disponibilidad
Funcionalidad	Topología de red independiente	●
	Topología de red conmutada	●
	Conexión a Edge Control (EcoStruxure Power Monitoring Expert, EcoStruxure Power Operation, EcoStruxure Building Operation cualquier sistema de administración de edificios o sistema de monitorización o supervisión de terceros)	●
	Páginas web del Panel Server para desactivar de forma concurrente y permanente las redes inalámbricas (Wi-Fi e IEEE 802.15.4)	●
Wi-Fi.	2,4 GHz	●
	Antena Wi-Fi externa (referencia: PASA-ANT1)	●
Comunicación IEEE 802.15.4	Número máximo de dispositivos inalámbricos: <ul style="list-style-type: none"> Hasta 40 dispositivos inalámbricos combinando sensores PowerTag Energy; sensores de energía PowerLogic Tag; Acti9 Active; auxiliares de indicación para disyuntores ComPacT y PowerPacT inalámbricos; sensores de CO₂ inalámbricos; sensores de temperatura y humedad inalámbricos; sensores ambientales PowerTag A, PowerTag Ambient, Easergy TH110/CL110, y sensores HeatTagPowerLogic, con un máximo de tres sensores HeatTag o hasta 65 sensores ambientales Easergy TH110/CL110. 	●
Comunicación Modbus TCP/IP	Máximo 64 dispositivos Modbus TCP/IP, incluidos los dispositivos conectados físicamente al Panel Server y a los dispositivos virtuales (es decir, dispositivos IEEE 802.15.4 conectados a una puerta de enlace secundaria del Panel Server).	●
Interfaz hombre-máquina (HMI)	Pantalla Ethernet FDM128	●
	Pantalla PowerTag Link	●
Restaurar backup	Restaurar la backup y la configuración del Panel Server mediante páginas web del Panel Server y EcoStruxure Power Commission software	●
Configuración	Administración de usuarios con una sola cuenta de usuario	●
	Administración de usuarios con varios usuarios mediante el control de acceso basado en roles (RBAC)	●
Alarmas	Publicación de alarmas relacionadas con: <ul style="list-style-type: none"> Problema de comunicación entre un dispositivo y el Panel Server cuando está disponible en los dispositivos finales ERMS en disyuntor Los tres niveles de alarma de los sensores HeatTag 	●

Funciones generales		Disponibilidad
Protocolos	Servidor TCP/IP Modbus	●
	Cliente TCP/IP Modbus	●
	Cliente DHCP	●
	Servidor DHCP	●
	Servidor DPWS	●
	HTTPS	●

Funciones de puesta en marcha y monitorización

En la siguiente tabla se muestra la disponibilidad de las funciones de puesta en marcha y monitorización de EcoStruxure Panel Server Universal en la versión de firmware 001.005.000.

● disponible

● no disponible

Funciones de puesta en marcha y monitorización		Disponibilidad
Comunicación serie Modbus	Puesta en marcha de la función para utilizar el puerto serie Modbus en modo retroceso mediante páginas web del Panel Server	●
Entradas digitales (PAS600L)	Puesta en marcha mediante software de EcoStruxure Power Commission	●
	Puesta en marcha mediante páginas web del Panel Server	●
	Monitorización mediante software EcoStruxure Power Commission	●
	Monitorización mediante páginas web del Panel Server	●
Actualización del firmware	Se aplica a una pasarela del Panel Server mediante el software EcoStruxure Power Commission	●
	Se aplica a una pasarela del Panel Server mediante las páginas web del Panel Server	●
	Se aplica a varias pasarelas del Panel Server mediante el software EcoStruxure Power Commission	●
	Se aplica a varias pasarelas del Panel Server mediante las páginas web del Panel Server	●
Restaurar backup	Restaurar backup en un Panel Server del mismo modelo mediante software EcoStruxure Power Commission	●
	Restaurar backup en un Panel Server del mismo modelo mediante páginas web del Panel Server	●
Configuración	Configuración mediante software EcoStruxure Power Commission	●
	Configuración de Ethernet para comunicación ascendente mediante páginas web del Panel Server	●
	Configuración Modbus de dispositivos serie Modbus y Modbus TCP/IP mediante páginas web del Panel Server	●
	Emparejamiento selectivo con dispositivos inalámbricos mediante el software EcoStruxure Power Commission	●
	Emparejamiento selectivo con dispositivos inalámbricos mediante páginas web del Panel Server.	●
	Desactive las redes inalámbricas de forma concurrente y permanente (Wi-Fi e IEEE 802.15.4) en el Panel Server mediante páginas web del Panel Server	●
Supervisión	Visualización de datos de dispositivos Smartlink Modbus mediante páginas web del Panel Server	●
	Visualización de datos de entradas digitales del Panel Server mediante páginas web del Panel Server	●
	Visualización de datos de dispositivos compatibles (consulte referencias comerciales en Dispositivos compatibles, página 60) mediante páginas web del Panel Server	●
	Diagnóstico mediante páginas web del Panel Server	●
Exportación de datos	Publicación en la nube de Schneider Electric mediante páginas web del Panel Server	●

Rendimiento y limitaciones

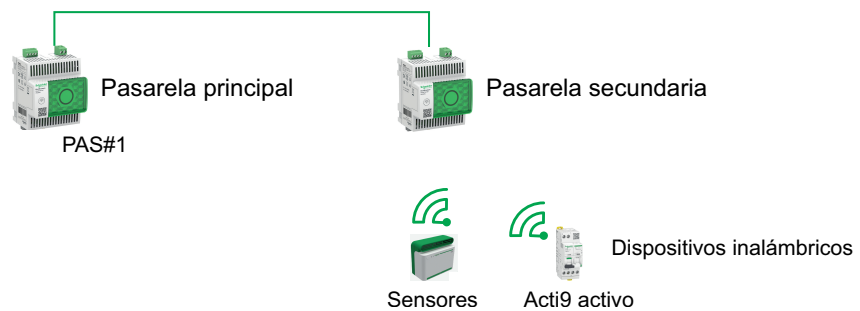
- Rendimiento y limitaciones en Panel Server Universal:
 - No hay publicación de datos en un servidor SFTP.
 - Sin inclusión manual de los dispositivos conectados a una pasarela secundaria/aguas abajo mediante el software EcoStruxure Power Commission.
 - El tiempo de respuesta típico a la solicitud Modbus TCP/IP para un dispositivo IEEE 802.15.4 inalámbrico es de 30 ms.
 - El tiempo máximo de respuesta a la solicitud de Modbus TCP/IP para un dispositivo IEEE 802.15.4 inalámbrico es de 1 s, configure el tiempo de espera del cliente Modbus/TCP según este valor.
 - La latencia Panel Server típica entre la solicitud Modbus TCP/IP reenviada a la red Modbus serie es de 10 ms.
 - Función Wi-Fi disponible solo mediante la conexión a una infraestructura Wi-Fi. Función de punto de acceso no disponible.
- Limitaciones en el muestreo y la publicación para aplicaciones en la nube:
 - La cantidad de puntos de datos individuales que se pueden muestrear está limitada a 2000 y a un flujo de 500 puntos de datos por minuto.
 - La cantidad de alarmas individuales que se pueden configurar para la monitorización está limitada a 100.
- Limitaciones en Smartlink Modbus:
 - Puesta en marcha mediante software EcoStruxure Power Commission, pero no páginas web del Panel Server.
 - El estado del resultado de Smartlink Modbus no se muestra en las páginas web del Panel Server.
 - Sin control de Smartlink Modbus mediante las páginas web del Panel Server.
 - No hay publicación de datos de Smartlink Modbus en las aplicaciones en la nube.
- Limitaciones en dispositivos inalámbricos: PowerTag Control y PowerTag Display no son compatibles con Panel Server Universal.

Versión del firmware de 001.004.000

Nuevas funciones

- Conexión a aplicaciones en la nube EcoStruxure :
 - EcoStruxure Facility Expert Energy
 - EcoStruxure Energy Hub
- Inclusión manual de dispositivos inalámbricos conectados a una pasarela secundaria/aguas abajo desde páginas web Panel Server (no disponible con el software EcoStruxure Power Commission). Por ejemplo, las pasarelas secundarias/aguas abajo pueden ser Panel Server o PowerTag Link.

Ejemplo: Dos dispositivos inalámbricos están conectados a una Panel Server secundaria/aguas abajo en una topología independiente. El Panel Server (PAS#2) secundario/aguas abajo está conectado a un puerto Ethernet de la pasarela principal/aguas arriba. Para obtener más información, consulte DOCA0172ES *EcoStruxure Panel Server - Guía del usuario*.



- Dispositivos serie Modbus adicionales compatibles: Controladores de factor de potencia VarPlus Logic VL6 y VL12.

Problemas conocidos

No hay problemas conocidos.

Características

En la tabla siguiente se muestra la disponibilidad de las funciones del EcoStruxure Panel Server Universal en la versión de firmware 001.004.000.

● disponible

● No disponible

Características		Disponibilidad
Funcionalidad	Topología de red independiente	●
	Topología de red conmutada	●
	Conexión a Edge Control (EcoStruxure Power Monitoring Expert, EcoStruxure Power Operation, EcoStruxure Building Operation cualquier sistema de administración de edificios o sistema de monitorización o supervisión de terceros)	●
	Páginas web integradas para diagnóstico	●
	Páginas web integradas para monitorizar todos los dispositivos compatibles (consulte las referencias comerciales en <i>Dispositivos compatibles</i> , página 60).	●
Wi-Fi.	2,4 GHz	●
	Antena Wi-Fi externa (referencia: PASA-ANT1)	●
Comunicación IEEE 802.15.4	<p>Número máximo de dispositivos inalámbricos:</p> <ul style="list-style-type: none"> Hasta 30 dispositivos inalámbricos como combinación de sensores PowerTag Energy, sensores de energía PowerLogic Tag, Acti9 Active, auxiliares de indicación inalámbrica para ComPacT e interruptores automáticos PowerPacT, sensores de CO₂ inalámbricos, sensores de temperatura y humedad inalámbricos, PowerTag A, PowerTag Ambient, sensores ambientales Easergy TH110/CL110, y sensores HeatTagPowerLogic, con un máximo de 3 HeatTagPowerLogic. Hasta 65 sensores ambientales Easergy TH110/CL110 	●
Entradas digitales (PAS600L)	Puesta en marcha con el software EcoStruxure Power Commission	●
	Puesta en marcha con las páginas web del Panel Server	●
	Monitoreo con el software EcoStruxure Power Commission y las páginas web del EcoStruxure Panel Server	●
Interfaz hombre-máquina (HMI)	Pantalla Ethernet FDM128	●
	Pantalla PowerTag Link	●
Actualización del firmware	Se aplica a una pasarela del Panel Server con el software EcoStruxure Power Commission	●
	Se aplica a una pasarela del Panel Server con las páginas web del Panel Server	●
	Se aplica a varias pasarelas del Panel Server con el software EcoStruxure Power Commission	●
	Se aplica a varias pasarelas del Panel Server con las páginas web del Panel Server	●
Configuración	Software EcoStruxure Power Commission	●
	Páginas web integradas para la configuración de Ethernet con fines de comunicación ascendente	●
	Páginas web integradas para los ajustes Modbus de dispositivos Modbus TCP/IP y Modbus serie	●
	Administración de usuarios con una sola cuenta de usuario	●
	Administración de usuarios con varios usuarios mediante el control de acceso basado en roles (RBAC)	●

Características		Disponibilidad
Protocolos	Servidor TCP/IP Modbus	●
	Cliente TCP/IP Modbus	●
	Cliente DHCP	●
	Servidor DHCP	●
	DPWS	●
	HTTPS	●

Rendimiento y limitaciones

- Rendimiento y limitaciones en Panel Server Universal:
 - Sin conexión con EcoStruxure Facility Expert Operations.
 - Sin inclusión manual de los dispositivos conectados a una pasarela secundaria/aguas abajo mediante el software EcoStruxure Power Commission.
 - Función de copia de seguridad y restauración en la configuración del Panel Server no disponible.
 - Alarmas no configuradas en las páginas web de EcoStruxure Panel Server.
 - El tiempo de respuesta típico a la solicitud Modbus TCP/IP para un dispositivo IEEE 802.15.4 inalámbrico es de 30 ms.
 - El tiempo máximo de respuesta a la solicitud de Modbus TCP/IP para un dispositivo IEEE 802.15.4 inalámbrico es de 1 s, configure el tiempo de espera del cliente Modbus/TCP según este valor.
 - La latencia Panel Server típica entre la solicitud Modbus TCP/IP reenviada a la red Modbus RS485 es de 10 ms.
 - Función Wi-Fi disponible solo mediante la conexión a una infraestructura Wi-Fi. Función de punto de acceso no disponible.
- Limitaciones en el muestreo y la publicación para aplicaciones en la nube:
 - El número de puntos de datos individuales que se pueden muestrear está limitado a 2000.
- Limitaciones en Smartlink Modbus:
 - Puesta en marcha con el software EcoStruxure Power Commission, pero no con las páginas web del EcoStruxure Panel Server.
 - Estado de las entradas o salidas de Smartlink Modbus o del contador disponible en los registros Modbus, que no se muestra en las páginas web del Panel Server.
 - Alarmas no mostradas en las páginas web del Panel Server.
 - Sin control de Smartlink Modbus mediante las páginas web del Panel Server.
- Limitaciones en dispositivos inalámbricos: PowerTag Control no es compatible con Panel Server Universal.

Versión del firmware 001.003.002

Nuevas funciones

Las alarmas predefinidas activas de cualquier dispositivo conectado al Panel Server se muestran en las páginas web del Panel Server.

Problemas conocidos

- La versión de software 2.24.1 de EcoStruxure Power Commission no utiliza un ID de servidor virtual para acceder a los dispositivos Modbus serie.
Cuando se asigna un *ID de servidor virtual* diferente de la *dirección física Modbus/ID del servidor* a un dispositivo Modbus serie, la versión 2.24.1 del software EcoStruxure Power Commission utiliza la dirección física Modbus/ID del servidor para acceder al dispositivo Modbus serie.
Para evitar cualquier problema durante la puesta en marcha de los dispositivos Modbus serie en el software EcoStruxure Power Commission, compruebe de que la dirección Modbus física/ID del servidor y el ID del servidor virtual de cada dispositivo Modbus descendente bajo la pasarela del Panel Server sean únicos y no se hayan asignado previamente como dirección Modbus física/ID del servidor virtual a cualquier dispositivo inalámbrico, Modbus serie o Modbus TCP/IP.
Para resolver este problema, haga lo siguiente:
 - Opción 1: cambie la dirección Modbus física del dispositivo en la red Modbus serie de la siguiente manera:
 1. Establezca la dirección Modbus física del dispositivo en un valor no asignado como ID del servidor virtual a cualquier otro dispositivo inalámbrico, Modbus serie o Modbus TCP/IP.
 2. Inicie sesión en las páginas web del Panel Server y actualice la dirección Modbus física/ID del servidor del dispositivo en el Panel Server según proceda.
 - Opción 2: cambie el ID del servidor virtual del dispositivo en el Panel Server siguiente manera:
Inicie sesión en las páginas web del Panel Server y cambie el ID del servidor virtual del dispositivo a un valor diferente de la dirección Modbus física/ID del servidor de cualquier otro dispositivo en la red Modbus serie.
- Las páginas web se congelan cuando faltan varios dispositivos Modbus serie.
Cuando se desconectan varios dispositivos Modbus serie (4 o más) al mismo tiempo, las páginas web del Panel Server pueden congelarse mientras el Panel Server sigue intentando comunicarse con los dispositivos que faltan.
Las páginas web vuelven a funcionar:
 - Cuando, tras varios reintentos, el Panel Server detecta que los dispositivos están desconectados.
 - Después de volver a conectar los dispositivos que faltan.

Características

La tabla siguiente muestra la disponibilidad de las funciones del EcoStruxure Panel Server Universal con la versión de firmware 001.003.002.

● disponible

● No disponible

Características		Disponibilidad
Funcionalidad	Topología de red independiente	●
	Topología de red conmutada	●
	Conexión a Edge Control (EcoStruxure Power Monitoring Expert, EcoStruxure Power Operation, EcoStruxure Building Operation cualquier sistema de administración de edificios o sistema de monitorización o supervisión de terceros)	●
	Páginas web integradas para diagnóstico	●
	Páginas web integradas para monitorizar todos los dispositivos compatibles (consulte las referencias comerciales en Dispositivos compatibles, página 60).	●
Wi-Fi.	2,4 GHz	●
	Antena Wi-Fi externa (referencia: PASA-ANT1)	●
Comunicación IEEE 802.15.4	<p>Número máximo de dispositivos inalámbricos:</p> <ul style="list-style-type: none"> • Hasta 30 dispositivos inalámbricos como combinación de sensores PowerTag Energy, sensores de energía PowerLogic Tag, Acti9 Active, auxiliares de indicación inalámbrica para ComPacT e interruptores y circuitos PowerPacT, sensores de CO₂ inalámbricos, sensores de temperatura y humedad inalámbricos, PowerTag A, PowerTag Ambient, sensores ambientales Easergy TH110/CL110 y sensores HeatTagPowerLogic, con un máximo de: <ul style="list-style-type: none"> ◦ 20 sensores de energía PowerTag o PowerLogic Tag, o Acti9 Active ◦ 3 HeatTagPowerLogic ◦ 6 auxiliares de indicación inalámbrica para interruptores automáticos ComPacT y PowerPacT • Hasta 65 sensores ambientales Easergy TH110/CL110 	●
Entradas digitales (PAS600L)	Puesta en marcha con el software EcoStruxure Power Commission	●
	Puesta en marcha con las páginas web del Panel Server	●
	Monitoreo con el software EcoStruxure Power Commission y las páginas web del EcoStruxure Panel Server	●
Interfaz hombre-máquina (HMI)	Pantalla Ethernet FDM128	●
	Pantalla PowerTag Link	●
Actualización del firmware	Se aplica a una pasarela del Panel Server con el software EcoStruxure Power Commission	●
	Se aplica a una pasarela del Panel Server con las páginas web del Panel Server	●
	Se aplica a varias pasarelas del Panel Server con el software EcoStruxure Power Commission	●
	Se aplica a varias pasarelas del Panel Server con las páginas web del Panel Server	●

Características		Disponibilidad
Configuración	Software EcoStruxure Power Commission	●
	Páginas web integradas para la configuración de Ethernet con fines de comunicación ascendente	●
	Páginas web integradas para los ajustes Modbus de dispositivos Modbus TCP/IP y Modbus serie	●
	Administración de usuarios con una sola cuenta de usuario	●
	Administración de usuarios con varios usuarios mediante el control de acceso basado en roles (RBAC)	●
Protocolos	Servidor TCP/IP Modbus	●
	Cliente TCP/IP Modbus	●
	Cliente DHCP	●
	Servidor DHCP	●
	DPWS	●
	HTTPS	●

Rendimiento y limitaciones

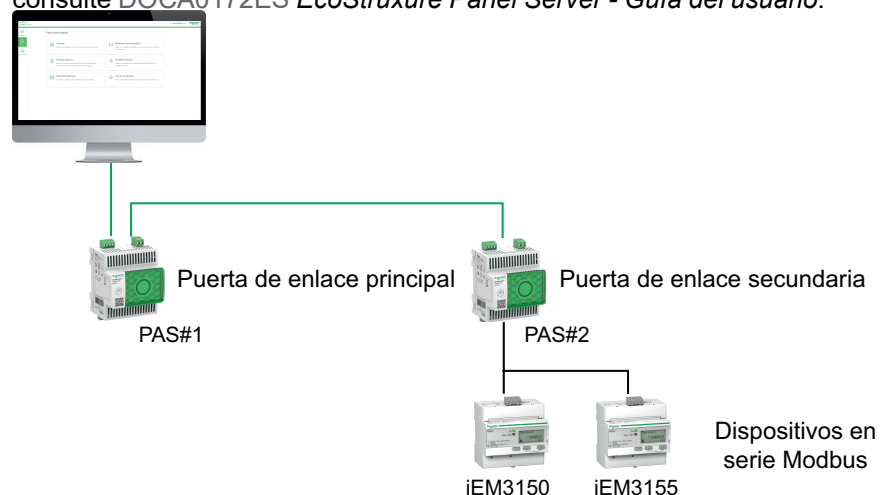
- Rendimiento y limitaciones en Panel Server Universal:
 - Función de copia de seguridad y restauración en la configuración del Panel Server no disponible.
 - Alarmas no configuradas en las páginas web de EcoStruxure Panel Server.
 - No es posible recopilar datos de un dispositivo final inalámbrico conectado a una pasarela secundaria o descendente del Panel Server como otro Panel Server, un PowerTag Link o una pasarela Smartlink SIB).
 - El tiempo de respuesta típico a la solicitud Modbus TCP/IP para un dispositivo IEEE 802.15.4 inalámbrico es de 30 ms.
 - El tiempo máximo de respuesta a la solicitud de Modbus TCP/IP para un dispositivo IEEE 802.15.4 inalámbrico es de 1 s, configure el tiempo de espera del cliente Modbus/TCP según este valor.
 - La latencia Panel Server típica entre la solicitud Modbus TCP/IP reenviada a la red Modbus RS485 es de 10 ms.
 - Función Wi-Fi disponible solo mediante la conexión a una infraestructura Wi-Fi. Función de punto de acceso no disponible.
- Limitaciones en Smartlink Modbus:
 - Puesta en marcha con el software EcoStruxure Power Commission, pero no con las páginas web del EcoStruxure Panel Server.
 - Estado de las entradas o salidas de Smartlink Modbus o del contador disponible en los registros Modbus, que no se muestra en las páginas web del Panel Server.
 - Alarmas no mostradas en las páginas web del Panel Server.
 - Sin control de Smartlink Modbus mediante las páginas web del Panel Server.
- Limitaciones en dispositivos inalámbricos: PowerTag Control no es compatible con Panel Server Universal.

Versión del firmware de 001.003.001

Nuevas funciones

- Incorporación de páginas web de EcoStruxure Panel Server para supervisión
- Mejora del tiempo de respuesta al funcionamiento y la solicitud Modbus TCP/IP para un dispositivo inalámbrico IEEE 802.15.4
- Adición de alarmas para sensores de energía inalámbricos PowerTag y PowerLogic Tag:
 - Alarma de corriente nominal al 45 %
 - Alarma de corriente nominal al 50%
 - Alarma de corriente nominal al 80%
 - Alarma de corriente cero
- Modo de infraestructura Wi-Fi que utiliza antena interna o externa (referencia PASA-ANT1).
- Adición manual de dispositivos Modbus serie conectados a una pasarela secundaria o descendente. Por ejemplo, las pasarelas secundarias o descendentes pueden ser Panel Server, Link150 o pasarelas de terceros.

Ejemplo: Dos dispositivos Modbus serie están conectados a un Panel Server secundario o descendente en una topología independiente. El Panel Server (PAS#2) secundario o descendente se conecta a un puerto Ethernet del Panel Server (PAS#1) principal o ascendente. Para obtener más información, consulte [DOCA0172ES EcoStruxure Panel Server - Guía del usuario](#).



- Integración con las aplicaciones en la nube de Schneider Electric EcoStruxure Asset Advisor, EcoStruxure Resource Advisor y EcoStruxure Energy Hub con funciones limitadas. Para obtener más información, póngase en contacto con su representante local de Schneider Electric.
- Diagnósticos Ethernet para validar la integración del Panel Server en la comunicación ascendente.
- Nuevos idiomas admitidos en las páginas web del EcoStruxure Panel Server: italiano, español, alemán y ruso.
- Para dispositivos inalámbricos, configuración del período de comunicación por familia (energía, ambiente y control) en las páginas web del EcoStruxure Panel Server y el software EcoStruxure Power Commission.
- La pantalla FDM128 es compatible, pero debe actualizarse a la última versión del firmware FDM128 (versión 8.0.30 o superior). Para obtener más información sobre los dispositivos inalámbricos compatibles, consulte [DOCA0151EN Enerlin'X FDM128– Ethernet Display for Eight Devices– Firmware Release Notes](#).

Acti9 Active, los auxiliares de indicación inalámbrica para ComPacT y PowerPacT, y PowerLogic Tag no se muestran.

- Acceso remoto (se requiere una acción local para habilitar el acceso remoto a las páginas web del EcoStruxure Panel Server).

Problemas conocidos

La versión 2.24 del software EcoStruxure Power Commission no utiliza ID de servidor virtual para acceder a los dispositivos Modbus serie.

Cuando se asigna un *ID de servidor virtual* diferente de la *dirección física Modbus/ID del servidor* a un dispositivo Modbus serie, la versión 2.24 del software EcoStruxure Power Commission utiliza la dirección física Modbus/ID del servidor para acceder al dispositivo Modbus serie.

Para evitar cualquier problema durante la puesta en marcha de los dispositivos Modbus serie en el software EcoStruxure Power Commission, compruebe de que la dirección Modbus física/ID del servidor y el ID del servidor virtual de cada dispositivo Modbus descendente bajo la pasarela del Panel Server sean únicos y no se hayan asignado previamente como dirección Modbus física/ID del servidor virtual a cualquier dispositivo inalámbrico, Modbus serie o Modbus TCP/IP.

Para resolver este problema, haga lo siguiente:

- Opción 1: cambie la dirección Modbus física del dispositivo en la red Modbus serie de la siguiente manera:
 1. Establezca la dirección Modbus física del dispositivo en un valor no asignado como ID del servidor virtual a cualquier otro dispositivo inalámbrico, Modbus serie o Modbus TCP/IP.
 2. Inicie sesión en las páginas web del Panel Server y actualice la dirección Modbus física/ID del servidor del dispositivo en el Panel Server según proceda.
- Opción 2: cambie el ID del servidor virtual del dispositivo en el Panel Server siguiente manera:

Inicie sesión en las páginas web del Panel Server y cambie el ID del servidor virtual del dispositivo a un valor diferente de la dirección Modbus física/ID del servidor de cualquier otro dispositivo en la red Modbus serie.

Problemas resueltos

Se han resuelto todos los problemas conocidos en la versión de firmware 001.002.000.

Características

En la tabla siguiente se muestra la disponibilidad de las funciones del EcoStruxure Panel Server Universal con la versión de firmware 001.003.001.

● disponible

● No disponible

Características		Disponibilidad
Funcionalidad	Topología de red independiente	●
	Topología de red conmutada	●
	Conexión a Edge Control (EcoStruxure Power Monitoring Expert, EcoStruxure Power Operation, EcoStruxure Building Operation cualquier sistema de administración de edificios o sistema de monitorización o supervisión de terceros)	●
	Páginas web integradas para diagnóstico	●
	Páginas web integradas para monitorizar todos los dispositivos compatibles (consulte las referencias comerciales en Dispositivos compatibles, página 60).	●
Wi-Fi.	2,4 GHz	●
	Antena Wi-Fi externa (referencia: PASA-ANT1)	●
Comunicación IEEE 802.15.4	<p>Número máximo de dispositivos inalámbricos:</p> <ul style="list-style-type: none"> • Hasta 30 dispositivos inalámbricos como combinación de sensores PowerTag Energy, sensores de energía PowerLogic Tag, Acti9 Active, auxiliares de indicación inalámbrica para ComPacT e interruptores y circuitos PowerPacT, sensores de CO₂ inalámbricos, sensores de temperatura y humedad inalámbricos, PowerTag A, PowerTag Ambient, sensores ambientales Easergy TH110/CL110 y sensores HeatTagPowerLogic, con un máximo de: <ul style="list-style-type: none"> ◦ 20 sensores de energía PowerTag o PowerLogic Tag, o Acti9 Active ◦ 3 HeatTagPowerLogic ◦ 6 auxiliares de indicación inalámbrica para interruptores automáticos ComPacT y PowerPacT • Hasta 65 sensores ambientales Easergy TH110/CL110 	●
Entradas digitales (PAS600L)	Puesta en marcha con el software EcoStruxure Power Commission	●
	Puesta en marcha con las páginas web del EcoStruxure Panel Server	●
	Monitoreo con el software EcoStruxure Power Commission y las páginas web del EcoStruxure Panel Server	●
Interfaz hombre-máquina (HMI)	Pantalla Ethernet FDM128	●
	Pantalla PowerTag Link	●
Configuración	Software EcoStruxure Power Commission	●
	Páginas web integradas para la configuración de Ethernet con fines de comunicación ascendente	●
	Páginas web integradas para los ajustes Modbus de dispositivos Modbus TCP/IP y Modbus serie	●
	Administración de usuarios con una sola cuenta de usuario	●
	Administración de usuarios con varios usuarios mediante el control de acceso basado en roles (RBAC)	●

Características		Disponibilidad
Protocolos	Servidor TCP/IP Modbus	●
	Cliente TCP/IP Modbus	●
	Cliente DHCP	●
	Servidor DHCP	●
	DPWS	●
	HTTPS	●

Rendimiento y limitaciones

- Rendimiento y limitaciones en el EcoStruxure Panel Server Universal :
 - Función de copia de seguridad y restauración en la configuración del Panel Server no disponible.
 - Alarmas no configuradas ni mostradas en las páginas web del EcoStruxure Panel Server.
 - No es posible recopilar datos de un dispositivo final inalámbrico conectado a una pasarela secundaria o descendente del Panel Server como otro Panel Server, un PowerTag Link o una pasarela Smartlink SIB).
 - El tiempo de respuesta típico a la solicitud Modbus TCP/IP para un dispositivo IEEE 802.15.4 inalámbrico es de 30 ms.
 - El tiempo máximo de respuesta a la solicitud de Modbus TCP/IP para un dispositivo IEEE 802.15.4 inalámbrico es de 1 s, configure el tiempo de espera del cliente Modbus/TCP según este valor.
 - La latencia Panel Server típica entre la solicitud Modbus TCP/IP reenviada a la red Modbus RS485 es de 10 ms.
 - Función Wi-Fi disponible solo mediante la conexión a una infraestructura Wi-Fi. Función de punto de acceso no disponible.
- Limitaciones en Smartlink Modbus:
 - Puesta en marcha con el software EcoStruxure Power Commission, pero no con las páginas web del EcoStruxure Panel Server.
 - Estado de las entradas o salidas de Smartlink Modbus o del contador disponible en los registros Modbus, que no se muestra en las páginas web del EcoStruxure Panel Server.
 - Alarmas no mostradas en las páginas web del EcoStruxure Panel Server.
 - Sin control de Smartlink Modbus mediante las páginas web del EcoStruxure Panel Server.
- Limitaciones en dispositivos inalámbricos: PowerTag Control no se admite en EcoStruxure Panel Server Universal .

Versión del firmware 001.002.000

Nuevas funciones

- Incorporación de dispositivos compatibles:
 - Sensores HeatTag
 - Accesorios de señalización inalámbricos para los interruptores automáticos ComPacTy PowerPacT
 - Sensores de energía 2P PowerLogic Tag
 - Sensores CO₂ inalámbricos
 - Sensores inalámbricos de temperatura y humedad
 - PowerTag A (EwSenseTemp) (sensor)
 - Sensores inalámbricos de temperatura PowerTag Ambient
- Incorporación de topología de red independiente
- Incorporación del protocolo cliente Modbus TCP/IP
- Incorporación de entradas digitales para supervisar el estado de los contactos externos o como contador de pulsos
- Incorporación de páginas web de EcoStruxure Panel Server para supervisión
- Mejora del tiempo de respuesta típico a la solicitud IP Modbus/TCP para un dispositivo inalámbrico IEEE 802.15.4
- Mejora del tiempo máximo de respuesta a la solicitud IP Modbus/TCP para un dispositivo inalámbrico IEEE 802.15.4

Problemas conocidos

- El modo independiente está configurado para separar los dispositivos Modbus TCP/IP aguas abajo conectados en el puerto **ETH1** de los sistemas de comunicación aguas arriba conectados en el puerto **ETH2**. Con la versión actual del firmware, solo es posible acceder a los datos de dispositivos Modbus TCP/IP aguas abajo desde las páginas web EcoStruxure Panel Server integradas. Un software de supervisión conectado al puerto **ETH1** y que use Modbus TCP/IP no podrá acceder a los dispositivos Modbus TCP/IP conectados al puerto **ETH2**. Para tales aplicaciones, use solo el modo conmutado.

- Cuando hay una alarma activa (como se informa en el registro Modbus) para un PowerTag Energy M250/M630 para un interruptor automático ComPacT NSX de 3 polos, un PowerTag Energy F160, un PowerTag Rope o un PowerLogic Tag Rope (ver referencias comerciales en la siguiente tabla), la alarma sigue activa aunque el valor del ajuste **ENVT** (Toma externa de tensión de neutro) se cambie desde las páginas web de EcoStruxure Panel Server o el software EcoStruxure Power Commission.

Para solucionar este problema, reinicie el EcoStruxure Panel Server Universal (consulte [DOCA0172ES EcoStruxure Panel Server - Guía del usuario](#) para obtener información sobre el procedimiento detallado).

La alarma para protección de tensión entre fase y neutro es una de las siguientes:

- 80 % de infratensión en fase a neutro
- 120 % de sobretensión en fase a neutro

En la siguiente tabla se muestran los dispositivos afectados por el problema:

Dispositivos	Referencia comercial
PowerTag M250 3P 250 A	LV434020
PowerTag M250 3P+N 250 A	LV434021
PowerTag M630 3P 630 A	LV434022
PowerTag M630 3P+N 630 A	LV434023
PowerTag F160 3P/3P+N	A9MEM1580
PowerTag Rope 200 A 3P/3P+N	A9MEM1590
PowerTag Rope 600 A 3P/3P+N	A9MEM1591
PowerTag Rope 1000 A 3P/3P+N	A9MEM1592
PowerTag Rope 2000 A 3P/3P+N	A9MEM1593
PowerLogic Tag Rope 120 A 3P	PLTR1203P
PowerLogic Tag Rope 600 A 3P	PLTR6003P
PowerLogic Tag Rope 1000 A 3P	PLTR10003P
PowerLogic Tag Rope 2000 A 3P	PLTR20003P

- Cuando hay una alarma activa (como se informa en el registro Modbus) para un PowerTag Energy 1P+N, un PowerLogic Tag 1 P o 2P, o un Acti9 Active iC40 o iC60, la alarma sigue activa aunque el valor del ajuste **Secuencia de fases** se cambie desde las páginas de EcoStruxure Panel Server o el software EcoStruxure Power Commission.

Para solucionar este problema, reinicie el EcoStruxure Panel Server Universal (consulte [DOCA0172ES EcoStruxure Panel Server - Guía del usuario](#) para obtener información sobre el procedimiento detallado).

La alarma sobre la secuencia de fase es una de las siguientes:

- 80 % de infratensión
- 120 % de sobretensión
- Sobrecorriente sobre el 45 %, 50 % o 80 % de la corriente nominal
- La corriente de carga es de 0 A

En la siguiente tabla se muestran los dispositivos afectados por el problema:

Dispositivos	Referencia comercial
PowerTag A9 P63 1P+N superior	A9MEM1560
PowerTag A9 P63 1P+N superior	A9MEM1561
PowerTag A9 P63 1P+N Inferior	A9MEM1562
PowerTag A9 P63 1P+N inferior RCBO	A9MEM1563
PowerTag A9 F63 1P+N 110 V	A9MEM1564
PowerLogic Tag QO 10-30 A 1P+N	PLTQO301P
PowerLogic Tag QO 35-60 A 1P+N	PLTQO601P
PowerLogic Tag E-Frame 10-60 A 1P+N	PLTE601P
PowerLogic Tag QO 10-30 A 2P	PLTQO302P
PowerLogic Tag QO 35-60 A 2P	PLTQO602P
PowerLogic Tag E-Frame 10-60 A 2P	PLTE602P
Acti9 Active iC40 e iC60	A9TAA●●●●, A9TAB●●●●, A9TDEC●●●●, A9TDFC●●●●, A9TDFD●●●●, A9TPDD●●●●, A9TPED●●●●, A9TYAE●●●●, A9TYBE●●●●

- En sistemas con dispositivos Modbus e inalámbricos, la vista de tabla de mediciones puede mostrar en algunos casos el mismo valor de medición para los dispositivos inalámbricos y para el dispositivo Modbus, como se

Device name	Usage (A)	Current A (A)	Current B (A)	Current C (A)	Current D (A)
F63 3P+N	-.011	4.011	4.011	4.014	
PM5560	-.011	4.011	4.011	4.014	

muestra a continuación:

Este problema se da solo en esta página y no afecta a las mediciones declaradas en el registro Modbus al sistema aguas arriba ni a las mediciones declaradas en la página web de un solo dispositivo.

Este problema no afecta a los sistemas que solo tienen dispositivos inalámbricos o solo tienen dispositivos Modbus.

Siga este procedimiento para resolver el problema:

- Para sistemas con más dispositivos inalámbricos que dispositivos Modbus (por ejemplo, 10 dispositivos inalámbricos y 5 dispositivos Modbus):
 1. Retire todos los dispositivos del proyecto.
 2. Agregue todos los dispositivos Modbus.
 3. Agregue todos los dispositivos inalámbricos.
 4. Retire nuevamente solo los dispositivos inalámbricos.
 5. Vuelva a agregar todos los dispositivos inalámbricos.
- Para sistemas con más dispositivos Modbus que dispositivos inalámbricos (por ejemplo, 10 dispositivos Modbus y 5 dispositivos inalámbricos):
 1. Retire todos los dispositivos del proyecto.
 2. Agregue todos los dispositivos inalámbricos.
 3. Agregue todos los dispositivos Modbus.
 4. Retire nuevamente solo los dispositivos Modbus.
 5. Añada todos los dispositivos Modbus.
- Para sistemas con el mismo número de dispositivos Modbus que dispositivos inalámbricos (por ejemplo, 5 dispositivos Modbus y 5 dispositivos inalámbricos):
 1. Retire todos los dispositivos del proyecto.
 2. Agregue todos los dispositivos inalámbricos.
 3. Agregue todos los dispositivos Modbus.
 4. Retire nuevamente solo los dispositivos Modbus.
 5. Añada todos los dispositivos Modbus.

Características

La tabla siguiente muestra la disponibilidad de las funciones del EcoStruxure Panel Server Universal con la versión de firmware 001.002.000.

● Disponible

● No disponible

Características		Disponibilidad
Funcionalidad	Topología de red independiente	●
	Topología de red conmutada	●
	Conexión a Edge Control (EcoStruxure Power Monitoring Expert, EcoStruxure Power Operation, EcoStruxure Building Operation cualquier sistema de administración de edificios o sistema de monitorización o supervisión de terceros)	●
	Páginas web integradas para diagnóstico	●
	Páginas web integradas para monitorizar todos los dispositivos compatibles (consulte las referencias comerciales en el capítulo Dispositivos compatibles, página 60).	●
Wi-Fi.	2,4 GHz	●
	5 GHz	●
	Antena Wi-Fi externa	●
Comunicación IEEE 802.15.4	<p>Número máximo de dispositivos inalámbricos:</p> <ul style="list-style-type: none"> • Hasta 30 dispositivos inalámbricos como combinación de sensores PowerTag Energy, sensores de energía PowerLogic Tag, Acti9 Active, auxiliares de indicación inalámbrica para ComPacT e interruptores y circuitos PowerPacT, sensores de CO₂ inalámbricos, sensores de temperatura y humedad inalámbricos, PowerTag A, PowerTag Ambient, sensores ambientales Easergy TH110/CL110 y sensores HeatTagPowerLogic, con un máximo de: <ul style="list-style-type: none"> ◦ 20 sensores de energía PowerTag o PowerLogic Tag, o Acti9 Active ◦ 3 HeatTagPowerLogic ◦ 6 auxiliares de indicación inalámbrica para interruptores automáticos ComPacT y PowerPacT • Hasta 65 sensores ambientales Easergy TH110/CL110 	●
Entradas digitales		●
Configuración	Software EcoStruxure Power Commission	●
	Páginas web integradas para la configuración de los ajustes de Ethernet y Modbus	●
	Administración de usuarios: un solo usuario	●
Protocolos	Servidor TCP/IP Modbus	●
	Cliente TCP/IP Modbus	●
	Cliente DHCP	●
	Servidor DHCP	●
	DPWS	●
	HTTPS	●

Prestaciones y limitaciones

- El tiempo de respuesta típico a la solicitud Modbus/TCP IP para un dispositivo IEEE 802.15.4 inalámbrico es de 30 ms.
- El tiempo máximo de respuesta a la solicitud de Modbus/TCP IP para un dispositivo IEEE 802.15.4 inalámbrico es de 1 s, configure el tiempo de espera del cliente Modbus/TCP según este valor.
- La latencia EcoStruxure Panel Server típica entre la solicitud Modbus TCP/IP reenviada a la red Modbus RS485 es de 10 ms.
- El número máximo de conexiones simultáneas Modbus/TCP es 32.

Versión del firmware 001.001.000

Descripción

Versión inicial del firmware para EcoStruxure Panel ServerUniversal .

Dispositivos compatibles

Dispositivos inalámbricos

En la tabla siguiente se muestra la versión mínima del firmware de Panel Server Universal y la versión mínima del firmware del dispositivo inalámbrico que se requieren para poder permitir la comunicación con dispositivos inalámbricos.

Familia de dispositivos	Dispositivo		Versión mínima del firmware de Panel Server Universal	Versión mínima del firmware del dispositivo inalámbrico
Potenciómetro	PowerTag A9 M63 1P+N inferior	A9MEM1522	001.003.002	004.000.424 ¹
Potenciómetro	PowerTag A9 M63 3P	A9MEM1540	001.003.002	004.000.424 ¹
Potenciómetro	PowerTag A9 M63 3P+N superior	A9MEM1541	001.003.002	004.000.424 ¹
Potenciómetro	PowerTag A9 M63 3P+N inferior	A9MEM1542	001.003.002	004.000.424 ¹
Potenciómetro	PowerTag A9MEM 1543	A9MEM1543	001.003.002	004.000.424 ¹
Potenciómetro	PowerTag M250 3P 250 A	LV434020	001.003.002	001.003.002 ¹
Potenciómetro	PowerTag M630 3P 630 A	LV434022	001.003.002	001.003.002 ¹
Potenciómetro	PowerTag M250 3P+N 250 A	LV434021	001.003.002	001.003.002 ¹
Potenciómetro	PowerTag M630 3P+N 630 A	LV434023	001.003.002	001.003.002 ¹
Potenciómetro	PowerTag A9 M63 1P+W	A9MEM1520	001.003.002	004.000.424 ¹
Potenciómetro	PowerTag A9 M63 1P+N superior	A9MEM1521	001.003.002	004.000.424 ¹
Potenciómetro	PowerTag A9 P63 1P+N superior	A9MEM1560	001.003.002	004.000.424 ¹
Potenciómetro	PowerTag A9 P63 1P+N superior	A9MEM1561	001.003.002	004.000.424 ¹
Potenciómetro	PowerTag A9 P63 1P+N inferior	A9MEM1562	001.003.002	004.000.424 ¹
Potenciómetro	PowerTag A9 P63 1P+N inferior RCBO	A9MEM1563	001.003.002	004.000.424 ¹
Potenciómetro	PowerTag A9 F63 1P+N 110 V	A9MEM1564	001.003.002	004.000.424 ¹
Potenciómetro	PowerTag A9 F63 3P+N	A9MEM1570	001.003.002	004.000.424 ¹
Potenciómetro	PowerTag A9 P63 3P+N superior	A9MEM1571	001.003.002	004.000.424 ¹
Potenciómetro	PowerTag A9 P63 3P+N inferior	A9MEM1572	001.003.002	004.000.424 ¹
Potenciómetro	PowerTag A9 F63 3P	A9MEM1573	001.003.002	004.000.424 ¹
Potenciómetro	PowerTag A9 F63 3P+N 110/230 V	A9MEM1574	001.003.002	004.000.424 ¹
Potenciómetro	PowerTag F160 3P/3P+N	A9MEM1580	001.003.002	001.001.000 ¹
Potenciómetro	PowerTag Rope 200 A 3P/3P+N	A9MEM1590	001.003.002	001.001.000
Potenciómetro	PowerTag Rope 600 A 3P/3P+N	A9MEM1591	001.003.002	001.001.000
Potenciómetro	PowerTag Rope 1000 A 3P/3P+N	A9MEM1592	001.003.002	001.001.000
Potenciómetro	PowerTag Rope 2000 A 3P/3P+N	A9MEM1593	001.003.002	001.001.000
Potenciómetro	PowerLogic Tag E-Frame 10-60 A 1P+N	PLTE601P	001.003.002	004.000.424 ¹
Potenciómetro	PowerLogic Tag E-Frame 10-60 A 2P	PLTE602P	001.003.002	004.000.424 ¹
Potenciómetro	PowerLogic Tag E-Frame 10-60 A 3P	PLTE603P	001.003.002	004.000.424 ¹
Potenciómetro	PowerLogic Tag QO 10-30 A 1P+N	PLTQO301P	001.003.002	004.000.424 ¹

1. Asignación Modbus idéntica a PowerTag Link

Familia de dispositivos	Dispositivo		Versión mínima del firmware de Panel Server Universal	Versión mínima del firmware del dispositivo inalámbrico
Potenciómetro	PowerLogic Tag QO 35-60 A 1P+N	PLTQO601P	001.003.002	004.000.424 ²
Potenciómetro	PowerLogic Tag QO 10-30 A 3P	PLTQO303P	001.003.002	004.000.424 ²
Potenciómetro	PowerLogic Tag QO 35-60 A 3P	PLTQO603P	001.003.002	004.000.424 ²
Potenciómetro	PowerLogic Tag QO 10-30 A 2P	PLTQO302P	001.003.002	004.000.424 ²
Potenciómetro	PowerLogic Tag QO 35-60 A 2P	PLTQO602P	001.003.002	004.000.424 ²
Potenciómetro	PowerLogic Tag Rope 120 A 3P	PLTR1203P	001.003.002	001.001.000
Potenciómetro	PowerLogic Tag Rope 600 A 3P	PLTR6003P	001.003.002	001.001.000
Potenciómetro	PowerLogic Tag Rope 1000 A 3P	PLTR10003P	001.003.002	001.001.000
Potenciómetro	PowerLogic Tag Rope 2000 A 3P	PLTR20003P	001.003.002	001.001.000
Sensor ambiental	Sensor térmico inalámbrico Easergy TH110	EMS59440	001.003.002	001.000.003 ²
Sensor ambiental	Sensor ambiental inalámbrico Easergy CL110	EMS59443	001.003.002	002.001.003 ²
Sensor ambiental	Sensor ambiental inalámbrico ZBRTT1	ZBRTT1	001.003.002	002.001.003 ²
Sensor ambiental	Sensor de CO ₂ inalámbrico	SED-CO2-G-5045	001.003.002	001.001.004
Sensor ambiental	Sensor inalámbrico de temperatura y humedad	SED-TRH-G-5045	001.003.002	001.001.004
Sensor ambiental	PowerTag A (EwSenseTemp)	ESST010B0400	001.003.002	001.001.004
Sensor ambiental	PowerTag AmbientSensor de temperatura inalámbrico	A9XST114	001.003.002	001.001.005
Sensor ambiental	PowerLogic HeatTag	SMT10020	001.003.002	002.002.009
Interruptor automático	Auxiliar de señalización inalámbrica para ComPacT NSX y PowerPacT con marco B	LV429453	001.003.002	001.000.000
Interruptor automático	Auxiliar de señalización inalámbrica para ComPacT NSX, PowerPacT con marco H, J y L, ComPacT NS y PowerPacT con marco M, P	LV429454	001.003.002	001.000.000
Interruptor automático	Acti9 Active iC40 y iC60	A9TAA●●●●	001.003.002	001.000.001
		A9TAB●●●●	001.003.002	001.000.001
		A9TDEC●●●	001.003.002	001.000.001
		A9TDFC●●●	001.003.002	001.000.001
		A9TDFD●●●	001.003.002	001.000.001
		A9TPDD●●●	001.003.002	001.000.001
		A9TPED●●●	001.003.002	001.000.001
		A9TYAE●●●	001.003.002	001.000.001
A9TYBE●●●	001.003.002	001.000.001		
Interruptor automático	Acti9 Vigi iDT40 25 A 1P+N	A9Y6E625	001.005.000	001.000.001
Interruptor automático	Acti9 Vigi iDT40 40 A 1P+N	A9Y6E640	001.005.000	001.000.001
Interruptor automático	Acti9 Vigi iC40 25 A 1P+N	A9Y8E625	001.005.000	001.000.001
Interruptor automático	Acti9 Vigi iC40 40 A 1P+N	A9Y8E640	001.005.000	001.000.001
Interruptor automático	Acti9 Vigi iC60 25 A 2P	A9V6E225	001.005.000	001.000.001

2. Asignación Modbus idéntica a PowerTag Link

Familia de dispositivos	Dispositivo		Versión mínima del firmware de Panel Server Universal	Versión mínima del firmware del dispositivo inalámbrico
Interruptor automático	Acti9 Vigi iC60 40 A 2P	A9V6E240	001.005.000	001.000.001
Interruptor automático	Acti9 Vigi iC60 25 A 2P	A9V8E225	001.005.000	001.000.001
Interruptor automático	Acti9 Vigi iC60 40 A 2P	A9V8E240	001.005.000	001.000.001
Módulo IO	Módulo de entrada/salida digital PowerTag C IO 230 V	A9XMC1D3	001.006.000	002.000.000
Módulo IO	Módulo de entrada digital PowerTag C 2DI 230 V	A9XMC2D3	001.006.000	002.000.000
Supervisión de estado	Sensor de supervisión de descarga parcial PowerLogic PD100	PD100X001	001.006.000	002.000.000

Dispositivos Modbus TCP/IP

En la tabla siguiente se muestra la versión mínima del firmware de Panel Server Universal necesaria para permitir la comunicación Ethernet con dispositivos para la supervisión de mediciones en tiempo real en las páginas web de Panel Server.

Familia de dispositivos	Dispositivo	Versión del firmware de Panel Server Universal	
Potenciómetro	PowerLogic CM3250Monitor de circuito	001.003.002	
Potenciómetro	PowerLogic CM3350Monitor de circuito	001.003.002	
Potenciómetro	PowerLogic CM4000Monitor de circuito	001.003.002	
Potenciómetro	PowerLogic PM5320Contador de energía	METSEPM5320	001.003.002
Potenciómetro	PowerLogic PM5340Contador de energía	METSEPM5340	001.003.002
Potenciómetro	PowerLogic PM5341Contador de energía	METSEPM5341	001.003.002
Potenciómetro	PowerLogic PM5560Contador de energía	METSEPM5560	001.003.002
Potenciómetro	PowerLogic PM5561Contador de energía	METSEPM5561	001.003.002
Potenciómetro	PowerLogic PM5563Contador de energía	METSEPM5563	001.003.002
Potenciómetro	PowerLogic PM5570Contador de energía	METSEPM5570	001.003.002
Potenciómetro	PowerLogic PM5580Contador de energía	METSEPM5580	001.003.002
Potenciómetro	PowerLogic PM5650Contador de energía	METSEPM5650	001.003.002
Potenciómetro	PowerLogic PM5660Contador de energía	METSEPM5660	001.003.002
Potenciómetro	PowerLogic PM5661Contador de energía	METSEPM5661	001.003.002
Potenciómetro	PowerLogic PM5760Contador de energía	METSEPM5760	001.003.002
Potenciómetro	PowerLogic PM5761Contador de energía	METSEPM5761	001.003.002
Potenciómetro	PowerLogic PM810Contador de energía		001.003.002
Potenciómetro	PowerLogic PM820Contador de energía		001.003.002
Potenciómetro	PowerLogic PM850Contador de energía		001.003.002
Potenciómetro	PowerLogic PM870Contador de energía		001.003.002
Potenciómetro	PowerLogic PM8000Contador de energía	METSEPM8240	001.003.002
		METSEPM8243	001.003.002
		METSEPM8244	001.003.002
		METSEPM8210	001.003.002
		METSEPM8213	001.003.002
		METSEPM8214	001.003.002
		METSEPM82101	001.003.002
		METSEPM82103	001.003.002
		METSEPM82104	001.003.002
		METSEPM82143	001.003.002
		METSEPM82144	001.003.002
		METSEPM82401	001.003.002
		METSEPM82403	001.003.002
		METSEPM82404	001.003.002
METSEPM82443	001.003.002		
METSEPM82444	001.003.002		
Supervisión del transformador	NT935 ETH		001.003.002

Interruptores automáticos y unidades de control asociadas

La siguiente tabla muestra los dispositivos de interruptores automáticos compatibles con Panel Server Universal para el control de mediciones en tiempo real en las páginas web de Panel Server.

Y: el dispositivo es compatible con Panel Server

N: el dispositivo aún no es compatible con Panel Server

N/A: no aplicable

Interruptor automático	Unidad de control	Conectado a				
		Interfaz Ethernet IFE		Servidor de panel Ethernet IFE		Interfaz Ethernet eIFE integrada
		LV434010	LV434001	LV434011	LV434002	
MasterPact MTZ	MicroLogic 2.0 X	Y	Y	Y	Y	Y
	MicroLogic 3.0 X	N	N	N	N	Y
	MicroLogic 5.0 X	N	N	N	N	Y
	MicroLogic 6.0 X	Y	Y	Y	Y	Y
	MicroLogic 7.0 X	N	N	N	N	Y
	MicroLogic 5.0 Xi	Y	Y	Y	Y	Y
MasterPact NT/NW	MicroLogic 2.0 A	Y	Y	Y	Y	N/A
	MicroLogic 3.0 A	Y	Y	Y	Y	N/A
	MicroLogic 5.0 A	Y	Y	Y	Y	N/A
	MicroLogic 6.0 A	Y	Y	Y	Y	N/A
	MicroLogic 7.0 A	Y	Y	Y	Y	N/A
	MicroLogic 2.0 E	Y	Y	Y	Y	N/A
	MicroLogic 5.0 E	Y	Y	Y	Y	N/A
	MicroLogic 6.0 E	Y	Y	Y	Y	N/A
	MicroLogic 5.0 P	Y	Y	Y	Y	N/A
	MicroLogic 6.0 P	Y	Y	Y	Y	N/A
ComPacT NS	MicroLogic 7.0 A	N	N	N	N	N/A
	MicroLogic 7.0 H	Y	Y	Y	Y	N/A
ComPacT NSX	MicroLogic 5.2 A	Y	Y	Y	Y	N/A
	MicroLogic 6.2 A	Y	Y	Y	Y	N/A
	MicroLogic 5.2 E	Y	Y	Y	Y	N/A
	MicroLogic 6.2 E	Y	Y	Y	Y	N/A
	MicroLogic 7.2 E	Y	Y	Y	Y	N/A
	MicroLogic 5.3 E	Y	Y	Y	Y	N/A
	MicroLogic 6.3 E	Y	Y	Y	Y	N/A
Marcos PowerPact H, J y L	MicroLogic 5.3 A	Y	Y	Y	Y	N/A

Dispositivos Modbus serie

En la tabla siguiente se muestra la versión mínima del firmware de Panel Server Universal necesaria para permitir la comunicación Modbus con dispositivos para la supervisión de mediciones en tiempo real en las páginas web de Panel Server.

En dispositivos de terceros que no se incluyen en la tabla, se puede acceder a los datos leyendo los diferentes registros Modbus. No se podrá acceder ni se mostrarán todos los datos disponibles en los registros Modbus en las páginas web de Panel Server.

Familia de dispositivos	Dispositivo	Versión mínima del firmware de Panel Server Universal	
Potenciómetro	PowerLogic CM3250Monitor de circuito	001.003.002	
Potenciómetro	PowerLogic CM3350Monitor de circuito	001.003.002	
Potenciómetro	PowerLogic CM4000Monitor de circuito	001.003.002	
Potenciómetro	PowerLogic EM3550Contador de energía	001.003.002	
Potenciómetro	PowerLogic EM3550AContador de energía	001.003.002	
Potenciómetro	PowerLogic EM3555Potenciómetro y potencia	001.003.002	
Potenciómetro	PowerLogic EM3555AContador de energía	001.003.002	
Potenciómetro	PowerLogic EM4200 EnerceptPotenciómetro y potencia	001.003.002	
Potenciómetro	PowerLogic EM6400NGContador de energía	METSEEM6400NGRSCL2	001.003.002
Potenciómetro		METSEEM6400NGRSCL5	001.003.002
Potenciómetro		METSEEM6400NGRSCL1	001.003.002
Potenciómetro	PowerLogic EM6433HContador de energía	METSEEM6433HCL10RS	001.003.002
Potenciómetro		METSEEM6433HCL05RS	001.003.002
Potenciómetro	PowerLogic EM6436HContador de energía	METSEEM6436HCL10RS	001.003.002
Potenciómetro		METSEEM6436HCL05RS	001.003.002
Potenciómetro	Potencia y energía de PowerLogic EM7200	30002055	001.003.002
		30002198	001.003.002
		30002975	001.003.002
Potenciómetro	EasyLogic PM1130HContador	METSEPM1130HCL05RS	001.003.002
Potenciómetro		METSEPM1130HCL05RD	001.003.002
Potenciómetro	EasyLogic PM2130Contador	METSEPM2130D	001.003.002
Potenciómetro	EasyLogic PM2220Contador	METSEPM2220D	001.003.002
Potenciómetro	EasyLogic PM2230Contador	METSEPM2230D	001.003.002
Potenciómetro	Acti9 iEM2050Contador de energía	A9MEM2050	001.003.002
Potenciómetro	Acti9 iEM2055Contador de energía	A9MEM2055	001.003.002
Potenciómetro	Acti9 iEM2150Contador de energía	A9MEM2150	001.003.002
Potenciómetro	Acti9 iEM2155Contador de energía	A9MEM2155	001.003.002
Potenciómetro	Acti9 iEM3150Contador de energía	A9MEM3150	001.003.002
Potenciómetro	Acti9 iEM3155Contador de energía	A9MEM3155	001.003.002
Potenciómetro	Acti9 iEM3250Contador de energía	A9MEM3250	001.003.002
Potenciómetro	Acti9 iEM3255Contador de energía	A9MEM3255	001.003.002
Potenciómetro	Acti9 iEM3350Contador de energía	A9MEM3350	001.003.002
Potenciómetro	Acti9 iEM3355Contador de energía	A9MEM3355	001.003.002
Potenciómetro	Acti9 iEM3455Contador de energía	A9MEM3455	001.003.002
Potenciómetro	Acti9 iEM3555Contador de energía	A9MEM3555	001.003.002
Potenciómetro	PowerLogic PM3250Contador de energía		001.003.002
Potenciómetro	PowerLogic PM3255Contador de energía		001.003.002
Potenciómetro	PowerLogic PM5110Contador de energía		001.003.002
Potenciómetro	PowerLogic PM5111Contador de energía		001.003.002

Familia de dispositivos	Dispositivo		Versión mínima del firmware de Panel Server Universal
Potenciómetro	PowerLogic PM5310Contador de energía		001.003.002
Potenciómetro	PowerLogic PM5330Contador de energía		001.003.002
Potenciómetro	PowerLogic PM5331Contador de energía		001.003.002
Potenciómetro	PowerLogic PM5560Contador de energía		001.003.002
Potenciómetro	PowerLogic PM5561Contador de energía		001.003.002
Potenciómetro	PowerLogic PM5563Contador de energía		001.003.002
Potenciómetro	PowerLogic PM5570Contador de energía	METSEPM5570	001.003.002
Potenciómetro	PowerLogic PM5580Contador de energía	METSEPM5580	001.003.002
Potenciómetro	PowerLogic PM5650Contador de energía	METSEPM5650	001.003.002
Potenciómetro	PowerLogic PM5660Contador de energía	METSEPM5660	001.003.002
Potenciómetro	PowerLogic PM5661Contador de energía	METSEPM5661	001.003.002
Potenciómetro	PowerLogic PM5760Contador de energía	METSEPM5760	001.003.002
Potenciómetro	PowerLogic PM5761Contador de energía	METSEPM5761	001.003.002
Potenciómetro	PowerLogic PM810Contador de energía		001.003.002
Potenciómetro	PowerLogic PM820Contador de energía		001.003.002
Potenciómetro	PowerLogic PM850Contador de energía		001.003.002
Potenciómetro	PowerLogic PM870Contador de energía		001.003.002
Potenciómetro	PowerLogic PM8000Contador de energía		001.003.002
Módulo de E/S	Modbus Acti 9 Smartlink	A9XMSB11 con versión del firmware 001.003.007	001.003.002
Módulo de E/S	I/O Smart Link	A9XMSB11 con versión del firmware 003.00X.00Y	001.007.000
Relé de protección	Easergy Sepam Series 20 BSTMRelé de protección		001.003.002
Relé de protección	Easergy Sepam Series 40Relé de protección		001.003.002
Supervisión del transformador	NT935		001.003.002
Corrección pasiva de energía	PowerLogic Controlador de factor de potencia VarPlus Logic VL6		001.004.000
Corrección pasiva de energía	PowerLogic Controlador de factor de potencia VarPlus Logic VL12		001.004.000
Supervisión de aislamiento	Dispositivo de supervisión de aislamiento Vigilohm IM20 ³	IMD-IM20	001.005.001
Supervisión de aislamiento	Dispositivo de supervisión de aislamiento Vigilohm IM20H ³	IMD-IM20-H	001.005.001
Supervisión de aislamiento	Dispositivo de supervisión de aislamiento Vigilohm IM400 ³	IMD-IM400	001.005.001
Supervisión de aislamiento	Dispositivo de supervisión de aislamiento Vigilohm IM400C ³	IMD-IM400C	001.005.001
Supervisión de aislamiento	Dispositivo de supervisión de aislamiento Vigilohm IM400L ³	IMDIM400L	001.005.001
Supervisión de aislamiento	Dispositivo de supervisión de aislamiento Vigilohm IM400N ³	IMDIM400N	001.005.001
Supervisión de aislamiento	Dispositivo de supervisión de aislamiento Vigilohm IM400LTHR ³	IMDIM400LTHR	001.005.001
Supervisión de aislamiento	Dispositivo de supervisión de aislamiento Vigilohm IM400THR ³	IMDIM400THR	001.005.001
Supervisión de aislamiento	Dispositivo de supervisión de aislamiento Vigilohm IM400THR ³	IMDIM400THR	001.005.001
Supervisión de aislamiento	Dispositivo de supervisión de aislamiento Vigilohm IM400THR ³	IMDIM400THR	001.005.001
Supervisión de aislamiento	Dispositivo de supervisión de aislamiento Vigilohm IM400THR ³	IMDIM400THR	001.005.001
Supervisión de aislamiento	Dispositivo de supervisión de aislamiento Vigilohm IM400THR ³	IMDIM400THR	001.005.001
Supervisión de aislamiento	Detector de errores de aislamiento Vigilohm IMDIFL12MCT ³		001.005.001

3. Dispositivo integrado para la publicación de datos, pero no para alarmas

Interruptores automáticos y unidades de control asociadas

La siguiente tabla muestra los dispositivos de interruptores automáticos Modbus-SL compatibles con Panel Server Universal para el control de mediciones en tiempo real en las páginas web de Panel Server.

Y: el dispositivo es compatible con Panel Server

N: el dispositivo aún no es compatible con Panel Server

N/A: no aplicable

Interruptor automático	Unidad de control	Conectado a	
		Interfaz IFM Modbus-SL	
		TVR00210	LV434000
MasterPact MTZ	MicroLogic 2.0 X	N/A	Y
	MicroLogic 3.0 X	N/A	Y
	MicroLogic 5.0 X	N/A	Y
	MicroLogic 6.0 X	N/A	Y
	MicroLogic 7.0 X	N/A	Y
	MicroLogic 5.0 Xi	N/A	N
MasterPact NT/NW	MicroLogic 2.0 A	N	N
	MicroLogic 3.0 A	N	N
	MicroLogic 5.0 A	N	N
	MicroLogic 6.0 A	N	N
	MicroLogic 7.0 A	Y	Y
	MicroLogic 2.0 E	N	N
	MicroLogic 5.0 E	N	N
	MicroLogic 6.0 E	N	N
	MicroLogic 5.0 P	Y	Y
	MicroLogic 6.0 P	Y	Y
ComPacT NS	MicroLogic 7.0 A	Y	Y
	MicroLogic 7.0 H	N	N
ComPacT NSX	MicroLogic 5.2 A	N	N
	MicroLogic 6.2 A	Y	Y
	MicroLogic 5.2 E	Y	Y
	MicroLogic 6.2 E	Y	Y
	MicroLogic 7.2 E	Y	Y
	MicroLogic 5.3 E	N	N
	MicroLogic 6.3 E	N	N
MicroLogic 7.3 E	Y	Y	
Marcos PowerPact H, J y L	MicroLogic 5.3 A	N	N

Schneider Electric
35 rue Joseph Monier
92500 Rueil Malmaison
Francia

+ 33 (0) 1 41 29 70 00

www.se.com

Debido a que las normas, especificaciones y diseños cambian periódicamente, solicite la confirmación de la información dada en esta publicación.

© 2024 – Schneider Electric. Reservados todos los derechos

DOCA0178ES-13