

Harmony XB6E et XB6 plastique

Unités de contrôle
et de signalisation Ø 16

L'accès rapide à l'information produit

Obtenez les informations techniques sur un produit

Références

Modicon TM3
Modules d'extension d'E/S pour contrôleurs Modicon
Modules d'entrées/sorties analogiques

Références	Modules d'extension d'E/S pour contrôleurs Modicon	Modules d'entrées/sorties analogiques
2 entrées température	10...15 VDC 0...15 VDC 0...20 mA / 0...20 mA	10 000 001 10 000 002 10 000 003
4 entrées température	10...15 VDC 0...15 VDC 0...20 mA / 0...20 mA	10 000 004 10 000 005 10 000 006
4 entrées température et différentielle	Thermocouples (J, K, L, N, R, S, T, E, C) Thermocouples (RTD) RTD (Pt100, Pt500, Pt1000) PT100 0...15 VDC 0...20 mA / 0...20 mA	10 000 007 10 000 008 10 000 009 10 000 010 10 000 011 10 000 012

Life Is On | Schneider Electric

Rechercher des produits, des documents et plus encore

PRODUITS | SOLUTIONS | SERVICES | ASSISTANCE | SOCIÉTÉ

Tous nos produits | Automatismes et contrôle pour l'industrie | Automatismes et contrôleurs | Architectures machines - EcoStruxure Machine | Modicon TM3

Tout afficher Modicon TM3

TM3A12H

Modicon TM3, module 2 entrées ana haute résolution, -10 à 10V, 0/4-20mA, vis

Ajouter plus de caractéristiques >

* Tarif HT France Janvier 2019, hors éco-contribution

** Délai standard en jours ouvrés délogat usure

Statut commercial
Commercialisé

Ajouter à Mes produits

Comparer

Fiche technique du produit | Manuel utilisateur | Catalogue | Document CAD/CAD

Caractéristiques | Documents et téléchargements | FAQ techniques | Informations complémentaires

Principales

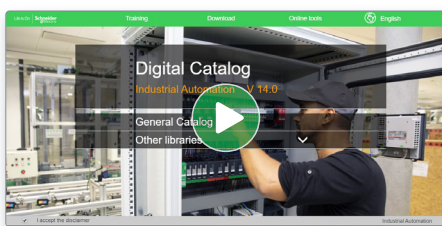
gamme de produits | Modicon TM3

fonction produit | Modules d'entrées analogiques

Chaque référence commerciale présentée dans un catalogue contient un hyperlien. Cliquez dessus pour obtenir les informations techniques du produit :

- > Caractéristiques, Encombrements, Montage, Schémas de raccordement et Courbes de performance.
- > Image du produit, Fiche d'instructions, Guide d'utilisation, Certifications du produit et Manuel de fin de vie.

Trouvez votre catalogue



- > En seulement 3 clics, vous pouvez accéder aux catalogues Automatismes et Contrôle industriel, en anglais et en français.
- > Accéder au catalogue digital d'Automatismes et Contrôles [Digi-Cat Online](#).

- Des catalogues toujours à jour
- Accès aux sélecteurs de produits et aux photos 360
- Recherche optimisée par référence commerciale

Choisissez la formation



- > Trouvez la [formation](#) adaptée à votre besoin sur notre site web mondial.
- > Localisez le lieu de la formation avec notre [sélecteur](#).



Harmony

Découvrez la gamme **Harmony**

Interface opérateur avancée et relais industriels

L'interface opérateur et les relais industriels **Harmony** améliorent l'efficacité opérationnelle et la disponibilité des équipements dans les applications industrielles et les applications de bâtiments. **Harmony** inclut des produits connectés intelligents et des terminaux périphériques qui visualisent, collectent et traitent les données, ce qui permet aux opérateurs de prendre des décisions éclairées.

Explorez nos offres

- Boutons-poussoirs et commutateurs **Harmony**
- Terminaux pour opérateurs IHM **Harmony**, iPC et EdgeBox
- Dispositifs de signalisation **Harmony**
- Relais électriques **Harmony**
- Sécurité **Harmony**

Life Is On

Schneider
Electric

Sommaire général

Harmony® XB6E et Harmony® XB6, unités de commande et de signalisation Ø 16 mm plastique

Guide de choix page 4

Harmony XB6E monolithique, IP 65

■ Généralités

- Présentation de la gamme page 6
- Présentation des produits complets page 7

■ Références

- Boutons-poussoirs à impulsion et accrochage
 - Non lumineux à impulsion page 10
 - Lumineux à DEL intégrée, à impulsion page 12
 - Lumineux à DEL intégrée, à accrochage page 13
- Voyants
 - A DEL intégrée page 11
- Arrêt d'urgence
 - Lumineux et non lumineux page 13
- Boutons tournants
 - A manette ou à serrure page 14
- Accessoires
 - Prise de connexion rapide page 15
 - Etiquettes pour les boutons-poussoirs d'Arrêt d'urgence page 15

Harmony XB6 modulaire

■ Généralités

- Présentation de la gamme page 16
- Présentation des produits complets page 18
- Présentation des sous-ensembles page 20

■ Références

- Boutons-poussoirs à impulsion et accrochage
 - Lumineux à DEL intégrée, à impulsion page 22
 - Lumineux à DEL intégrée, à accrochage page 24
 - Non lumineux à impulsion page 26
- Voyants
 - A DEL intégrée page 25
- Arrêt d'urgence
 - Non lumineux page 28
- Boutons tournants
 - A manette page 29
 - Lumineux page 31
 - A serrure page 33
- Corps complets
 - Pour boutons-poussoirs et boutons tournants page 36
 - Pour voyants page 37
- Blocs de contact séparés page 37
- Accessoires
 - Accessoires pour têtes page 38
 - Etiquettes et porte-étiquettes page 42
 - Accessoires pour boutons-poussoirs et voyants page 45
- **Index des références** page 46

Unités de commande et de signalisation Ø 16 plastique

Boutons et voyants

Harmony XB6E monolithique, IP 65 et XB6 modulaire


Gamme des produits Harmony®
à degré de protection IP 65

Large choix de produits compacts

Les gammes Harmony XB6E monolithique, IP 65 et XB6 modulaire sont utilisées pour une vaste panoplie de produits de commande et de signalisation.

Leur petit diamètre (Ø 16 mm/0,630 po.) permet de les installer sur des machines et des panneaux de commande de petite dimension. Ces gammes permettent un montage simple et flexible aussi bien avec des produits complets qu'avec des éléments séparés.

La gamme Harmony XB6E est disponible sous la forme de produits complets, la gamme XB6 sous la forme de produits complets et de sous-ensembles. Ces gammes permettent à l'utilisateur final de choisir le bon produit parmi un large éventail de modèles, en fonction de plusieurs critères: la conception (monolithique ou modulaire), le type de connecteurs (cosses à souder compatibles avec le raccordement faston, broches pour circuit imprimé ou prise de connexion rapide), la forme de la tête (ronde, carrée ou rectangulaire) et le type de fonctions (boutons et voyants).



Fonctions à contact

- > Boutons-poussoirs à impulsion
- > Boutons tournants et boutons tournants à serrure à clé à 2 ou 3 positions
- > Boutons "coup de poing"
- > Boutons d'Arrêt d'urgence

Fonctions lumineuses

- > Voyants avec DEL, "DEL protégée", lampes à incandescence et néons

Fonctions combinées (à contact et lumineuse)

- > Boutons d'Arrêt d'urgence
- > Boutons-poussoirs affleurants à impulsion
- > Boutons tournants à 2 ou 3 positions



Harmony XB6E, voyant couleur haute luminosité

Unités de commande et de signalisation Ø 16 plastique

Boutons et voyants

Harmony XB6E monolithique, IP 65 et XB6 modulaire

Harmony XB6	Harmony XB6E
<p>Disponible sous forme de produits complets ou de sous-ensembles</p> 	<p>Disponible sous forme de produits complets</p> 
<p>Boutons tournants lumineux ou non lumineux</p> 	<p>Boutons tournants non lumineux</p> 
<p>Boutons "Coup de poing" d'Arrêt d'urgence non lumineux</p> 	<p>Boutons d'Arrêt d'urgence lumineux et non lumineux</p> 

Fonctionnalités optimisées des produits Harmony XB6E

Voyant couleur haute luminosité

La gamme Harmony XB6E de produits lumineux possède des voyants très lumineux en six couleurs : rouge, jaune, vert, orange, blanc et bleu. Cette haute luminosité fournit une indication claire concernant l'état de la machine.

Boutons d'Arrêt d'urgence

Les boutons d'Arrêt d'urgence à verrouillage brusque peuvent être lumineux ou non, avec des mécanismes permettant de déverrouiller en tournant ou en tirant.

Accessoires pour une solution complète

La gamme Harmony XB6E propose une large panoplie d'accessoires qui facilitent la construction d'un système de commande complet et répondent aux besoins d'installation. Parmi les accessoires : cinq prises de connexion rapide, des étiquettes d'Arrêt d'urgence, des volets de protection, une clé de serrage et un bouchon obturateur.



Offre internationale mondialement certifiée

Unités de commande et de signalisation

Type de produits	Voyants	Boutons-poussoirs, boutons de commande et voyants de signalisation			Boutons biométriques	Boutons-poussoirs sans fil et sans pile	Boutons-poussoirs, boutons de commande et voyants de signalisation	Manipulateurs	Boutons-poussoirs, boutons de commande et voyants de signalisation			Commutateurs à cames											
Description de la gamme	<ul style="list-style-type: none"> Voyants à DEL 	<ul style="list-style-type: none"> Boutons-poussoirs Boutons-poussoirs à touche multiple Boutons-poussoirs d'Arrêt d'urgence Boutons tournants et boutons tournants avec serrure à clé Boutons-poussoirs lumineux Voyants Boutons-poussoirs affleurants, boutons tournants et voyants lumineux (1) 			<ul style="list-style-type: none"> Lecteurs d'empreinte digitale 24 V ~ Boutons biométriques autonomes Boutons biométriques USB autonomes Boutons biométriques USB pour IHM Schneider(2) 	<ul style="list-style-type: none"> Boutons-poussoirs sans fil et interrupteur à tirette Récepteurs sans fil Harmony Hub 	<ul style="list-style-type: none"> Boutons-poussoirs Boutons d'Arrêt d'urgence et de Coupure d'urgence Boutons tournants et boutons tournants avec serrure à clé Boutons-poussoirs lumineux Voyants 	<ul style="list-style-type: none"> À 2 ou 4 directions À positions fixes ou à impulsion 	<ul style="list-style-type: none"> Boutons-poussoirs Boutons d'Arrêt d'urgence Boutons tournants et boutons tournants avec serrure à clé Boutons-poussoirs lumineux Voyants 			<ul style="list-style-type: none"> Commutateurs Sélecteurs à gradins Inverseurs Sélecteurs d'ampèremètre Sélecteurs de voltmètre Inverseurs de marche Sélecteurs/inverseurs étoile-triangle Sélecteurs de vitesse 											
Fonctionnalités Produits	Monolithiques, faible encombrement, faible consommation	Complets ou composables (corps + tête)			Monolithiques	Packs prêts à l'emploi (3) et offre "composants"	Monolithiques	Complets ou composables (corps + tête avec levier)	Complets ou composables (corps + tête)			Complets ou composables (corps + plastron + tête)											
Collerette	Double isolation	Double isolation (4)	Métallique, chromée ou noire	Double isolation	Double isolation, gris foncé	Métallique, chromée, double isolation ou noir	Double isolation, gris foncé (ou blanc pour les voyants)	Métallique, chromée	Double isolation, noir	Métallique, chromée, double isolation ou noir													
Forme de la tête	Ronde	Ronde, carrée ou rectangulaire	Ronde	Ronde	–	Émetteur à tête ronde	Ronde	Ronde	Hexagonale	Carrée													
Perçage ou découpe du support	Ø 8 mm et Ø 12 mm/0,315 in. et 0,472 in.	Ø 16 mm/0,630 in.	Ø 22 mm/0,866 in. Ø 30 mm/1,181 in. (pour unités de contrôle et de signalisation affleurantes)	Ø 22 mm/0,866 in.	Ø 22 mm/0,866 in.	Ø 30 mm/1,181 in.	Ø 30 mm/1,181 in.	Ø 30 mm/1,181 in.	Ø 30 mm/1,181 in.			Ø 16 ou Ø 22 mm/0,630 ou 0,866 in. : série K10 Ø 22 mm/0,866 in. et multifixation : série K1/K2 Par 4 trous, entraxe 48 ou 68 : série K30...K150											
Degré de protection	Conforme à IEC 60529 IP 40 IP 65 avec joint	IP 65	IP 66, IP 67, IP 69 et IP 69K	IP 65 (bouton de commande)	IP 65	IP 65 (boutons de commande et voyants) IP 54 (boutons-poussoirs de Coupure d'urgence)	IP 65	IP 66	IP 65	IP 66	IP 65 : série K10 IP 40, IP 65 avec joint : séries K1/K2 IP 40 : série K30...K150												
Selon UL 508 et CSA C22-2 N° 14	–	Boîtier de type 4, 4X et 13			Boîtier de type 12	Boîtier de type 12	Boîtier de type 3 (boutons-poussoirs et boutons d'Arrêt d'urgence) et 4 (voyants)	Boîtier de type 4, 4X et 13			Boîtier de type 4 et 13 (9001K) Boîtier de type 4, 4X et 13 (9001SK)	–											
Raccordement	Par languettes pour clips 2,8 x 0,5 mm/0,110 x 0,020 in. ou pour connecteur à vis	Par cosses Faston Par broches pour circuit imprimé(4) Par prise de connexion rapide(5)	Connexions par bornes à ressort Connexions par bornes à vis-étriers Par cosses Faston Par connecteur avec adaptateur pour circuit imprimé	Par connecteur ou par câble	Sans fil (émetteur) Par câble (récepteur)	Par bornes à vis-étriers imperdables Par clips Faston (voyants)	Par bornes à vis-étriers imperdables																
Montage	Épaisseur du support 1...8 mm/ 0,039...0,315 in.	1...6 mm/0,039...0,236 in.				1...6 mm/0,039...0,236 in.			0,5...6 mm/0,020...0,236 in. (selon le modèle)														
Références	XVLA	XB6, XB6E	XB4	XB5	XB5S	XB5R, XB4R	XB7	XD4PA	XD2GA	XD5PA	9001K, 9001SK	K10, K1, K2, K30, K50, K63, K115, K150											

(1) Les unités de contrôle et de signalisation affleurantes sont uniquement disponibles pour les gammes Harmony XB4 et XB5.
 (2) Compatible avec Harmony iPC, STU, OT, GXO, GT (excepté la série GT1000), GK, GH, et les modèles GTO.
 (3) Bouton-poussoir sans fil et sans pile et récepteur déjà appariés en usine.

(4) Pour Harmony XB6 uniquement.
 (5) Pour Harmony XB6E uniquement.

Unités de commande et de signalisation Ø 16 plastique

Harmony XB6E, IP 65

Boutons et voyants monolithiques

Présentation

La gamme de boutonnerie Harmony XB6E Ø 16 mm/0,630 in. comprend des produits compacts et donc adaptés à une installation sur des machines et des panneaux de commande de petite dimension. Ces produits sont bien adaptés aux applications où la place disponible est limitée. Cette gamme présente une grande pureté de couleur, qui assure une bonne luminosité des DEL.

■ Cette gamme inclut :

- des boutons-poussoirs, boutons tournants, boutons-poussoirs d'Arrêt d'urgence à verrouillage brusque destinés à la commande de Marche/Arrêt des machines et installations, aux réglages et paramétrages (fonctions à contact),
- des voyants destinés à la signalisation visuelle (fonctions lumineuses),
- des boutons lumineux et des boutons-poussoirs d'Arrêt d'urgence destinés à la commande et à la signalisation (fonctions à contact et fonctions lumineuses),
- des prises de connexion rapide à ressort push-in.

■ Cette gamme monolithique Ø 16 mm/0,630 in. présente l'avantage d'avoir 3 formes de têtes (rondes, carrées et rectangulaires), disponibles en 6 couleurs chacune.

■ Ces produits sont présentés sur les pages suivantes sous la forme de produits complets.

■ L'offre de commande par bouton (lumineux ou non-lumineux) comprend :

- des boutons-poussoirs affleurants, à accrochage et à impulsion sans marquage,
- des boutons-poussoirs d'Arrêt d'urgence à verrouillage brusque Ø 32 mm/1,260 in.,
- des boutons tournants à manette standard,
- des boutons tournants à serrure à clé,
- des accessoires divers.

■ L'offre de signalisation par voyant inclut des voyants à DEL intégrée.

Installation

■ Les produits Harmony XB6E sont simples et rapides à installer :

- montage par un seul opérateur (auto-maintien de la tête dans sa découpe),
- système d'encliquetage des éléments (tête, corps, blocs contacts et DEL).

■ Type de connexion : cosses Faston et prise de connexion rapide.

Environnement

Les performances de la gamme XB6E répondent aux spécifications suivantes :

■ Degré de protection :

- IP 65 selon norme IEC 60529. La norme IP65 offre une protection complète contre les particules solides et un bon niveau de protection contre l'eau.

■ Normes internationales :

- Pour toute la gamme : EN/IEC 60947-1, EN/IEC 60947-5-1, EN/IEC 60947-5-5, UL 508, CSA C22-2 n° 14,
- Pour les boutons-poussoirs d'Arrêt d'urgence : EN/IEC 60947-5-5.

■ Certifications de produits :

- Pour les boutons-poussoirs d'Arrêt d'urgence : UR, CCC,
- Pour les autres produits : cURus, CCC.

Pour plus d'informations techniques, consulter notre site internet

www.se.com.

Unités de commande et de signalisation Ø 16 plastique

Harmony XB6E, IP 65

Boutons et voyants monolithiques

Description

La gamme d'unités de commande et de signalisation Ø 16 mm/0,630 in. comprend des unités complètes à isolation double.

Fonctions

Fonctions à contact

Boutons-poussoirs affleurants à impulsion



Forme de la tête	Ronde	Carrée	Rectangulaire
Degré de protection	IP 65	IP 65	IP 65
Couleur	Blanc, orange, vert, rouge, jaune et bleu	Blanc, orange, vert, rouge, jaune et bleu	Blanc, orange, vert, rouge, jaune et bleu
Référence	XB6EAA●●P	XB6ECA●●P	XB6EDA●●P
Pages	10	10	10

Boutons tournants à manette, à 2 ou 3 positions



Forme de la tête	Ronde	Carrée	Rectangulaire
Degré de protection	IP 65	IP 65	IP 65
Référence	XB6EAD●●P	XB6ECD●●P	XB6EDD●●P
Pages	14	14	14

Boutons tournants à serrure, à 2 ou 3 positions



Forme de la tête	Ronde	Carrée	Rectangulaire
Degré de protection	IP 65	IP 65	IP 65
Référence	XB6EAG●●P	XB6ECG●●P	XB6EDG●●P
Pages	14	14	14

Unités de commande et de signalisation Ø 16 plastique

Harmony XB6E, IP 65

Boutons et voyants monolithiques

Fonctions (suite)

Fonctions à contact (suite)

Boutons d'Arrêt d'urgence "Tourner pour déverrouiller" et "Tirer pour déverrouiller"



Forme de la tête	Ronde, Ø 32 mm/1,260 in.
Degré de protection	IP 65
Couleur	Rouge
Référence	XB6ETN521P
Page	13

Fonctions lumineuses

Voyants



	Ronde	Carrée	Rectangulaire
Degré de protection	IP 65	IP 65	IP 65
DEL	DEL intégrée, ~ 12 ou 24 V, polarisée	DEL intégrée, ~ 12 ou 24 V, polarisée	DEL intégrée, ~ 12 ou 24 V, polarisée
Couleur	Blanc, vert, rouge, jaune, bleu et orange	Blanc, vert, rouge, jaune, bleu et orange	Blanc, vert, rouge, jaune, bleu et orange
Référence	XB6EAV●●P	XB6ECV●●P	XB6EDV●●P
Pages	11	11	11

Unités de commande et de signalisation Ø 16 plastique

Harmony XB6E, IP 65

Boutons et voyants monolithiques

Fonctions (suite)

Fonctions combinées : à contact et lumineuse

Boutons-poussoirs lumineux affleurants à impulsion



Forme de la tête	Ronde	Carrée	Rectangulaire
Degré de protection	IP 65	IP 65	IP 65
DEL	DEL intégrée, ~ 12 ou 24 V, polarisée	DEL intégrée, ~ 12 ou 24 V, polarisée	DEL intégrée, ~ 12 ou 24 V, polarisée
Couleur	Blanc, vert, rouge, jaune, bleu et orange	Blanc, vert, rouge, jaune, bleu et orange	Blanc, vert, rouge, jaune, bleu et orange
Référence	XB6EAW●●P	XB6ECW●●P	XB6EDW●●P
Pages	12	12	12

Boutons-poussoirs lumineux affleurants à accrochage



Forme de la tête	Ronde	Carrée	Rectangulaire
Degré de protection	IP 65	IP 65	IP 65
DEL	DEL intégrée, ~ 12 ou 24 V, polarisée	DEL intégrée, ~ 12 ou 24 V, polarisée	DEL intégrée, ~ 12 ou 24 V, polarisée
Couleur	Blanc, vert, rouge, jaune, bleu et orange	Blanc, vert, rouge, jaune, bleu et orange	Blanc, vert, rouge, jaune, bleu et orange
Référence	XB6EAF●●P	XB6ECF●●P	XB6EDF●●P
Pages	13	13	13

Boutons d'Arrêt d'urgence lumineux "Tourner pour déverrouiller" et "Tirer pour déverrouiller"



Forme de la tête	Ronde, Ø 32 mm/1,260 in.
Degré de protection	IP 65
DEL	DEL intégrée, ~ 12 ou 24 V, polarisée
Couleur	Rouge
Référence	XB6ETI●●●P
Page	13

Unités de commande et de signalisation Ø 16 plastique

Harmony XB6E, IP 65

Boutons et voyants monolithiques

Boutons-poussoirs affleurants à impulsion

Vente par quantité indivisible de 5

Forme de la tête	Type de contact	Couleur	Référence unitaire	Masse kg/lb	
	 OF				
Ronde 	1	Blanc	XB6EAA11P	0,006/0,013	
		Noir	XB6EAA21P	0,006/0,013	
		Vert	XB6EAA31P	0,006/0,013	
		Rouge	XB6EAA41P	0,006/0,013	
		Jaune	XB6EAA51P	0,006/0,013	
		Bleu	XB6EAA61P	0,006/0,013	
		2	Blanc	XB6EAA12P	0,006/0,013
	Noir		XB6EAA22P	0,006/0,013	
	Vert		XB6EAA32P	0,006/0,013	
	Rouge		XB6EAA42P	0,006/0,013	
	Jaune		XB6EAA52P	0,006/0,013	
	Bleu		XB6EAA62P	0,006/0,013	
	Carrée 		1	Blanc	XB6ECA11P
		Noir		XB6ECA21P	0,006/0,013
Vert		XB6ECA31P		0,006/0,013	
Rouge		XB6ECA41P		0,006/0,013	
Jaune		XB6ECA51P		0,006/0,013	
Bleu		XB6ECA61P		0,006/0,013	
2		Blanc		XB6ECA12P	0,006/0,013
		Noir	XB6ECA22P	0,006/0,013	
		Vert	XB6ECA32P	0,006/0,013	
		Rouge	XB6ECA42P	0,006/0,013	
		Jaune	XB6ECA52P	0,006/0,013	
		Bleu	XB6ECA62P	0,006/0,013	
		Rectangulaire 	1	Blanc	XB6EDA11P
Noir				XB6EDA21P	0,006/0,013
Vert	XB6EDA31P			0,006/0,013	
Rouge	XB6EDA41P			0,006/0,013	
Jaune	XB6EDA51P			0,006/0,013	
Bleu	XB6EDA61P			0,006/0,013	
2	Blanc			XB6EDA12P	0,006/0,013
	Noir		XB6EDA22P	0,006/0,013	
	Vert		XB6EDA32P	0,006/0,013	
	Rouge		XB6EDA42P	0,006/0,013	
	Jaune		XB6EDA52P	0,006/0,013	
	Bleu		XB6EDA62P	0,006/0,013	



XB6EAA31P



XB6ECA51P



XB6EDA61P

Unités de commande et de signalisation Ø 16 plastique

Harmony XB6E, IP 65

Boutons et voyants monolithiques



XB6EAV8JP



XB6ECV6JP



XB6EDV1JP

Voyants à DEL intégrée polarisée ~ 12 ou 24 V

Vente par quantité indivisible de 5

Forme de la tête	Couleur	Référence unitaire		Masse kg/lb
		Avec DEL ~ 12 V	Avec DEL ~ 24 V	
Ronde 	Blanc	XB6EAV1JP	XB6EAV1BP	0,006/0,013
	Vert	XB6EAV3JP	XB6EAV3BP	0,006/0,013
	Rouge	XB6EAV4JP	XB6EAV4BP	0,006/0,013
	Jaune	XB6EAV5JP	XB6EAV5BP	0,006/0,013
	Bleu	XB6EAV6JP	XB6EAV6BP	0,006/0,013
	Orange	XB6EAV8JP	XB6EAV8BP	0,006/0,013
Carrée 	Blanc	XB6ECV1JP	XB6ECV1BP	0,006/0,013
	Vert	XB6ECV3JP	XB6ECV3BP	0,006/0,013
	Rouge	XB6ECV4JP	XB6ECV4BP	0,006/0,013
	Jaune	XB6ECV5JP	XB6ECV5BP	0,006/0,013
	Bleu	XB6ECV6JP	XB6ECV6BP	0,006/0,013
	Orange	XB6ECV8JP	XB6ECV8BP	0,006/0,013
Rectangulaire 	Blanc	XB6EDV1JP	XB6EDV1BP	0,006/0,013
	Vert	XB6EDV3JP	XB6EDV3BP	0,006/0,013
	Rouge	XB6EDV4JP	XB6EDV4BP	0,006/0,013
	Jaune	XB6EDV5JP	XB6EDV5BP	0,006/0,013
	Bleu	XB6EDV6JP	XB6EDV6BP	0,006/0,013
	Orange	XB6EDV8JP	XB6EDV8BP	0,006/0,013





Unités de commande et de signalisation Ø 16 plastique

Harmony XB6E, IP 65

Boutons et voyants monolithiques

Boutons-poussoirs lumineux affleurants à impulsion, à DEL intégrée polarisée ~ 12 ou 24 V

Vente par quantité indivisible de 5

Forme de la tête	Type de contact	Couleur	Référence unitaire		Masse kg/lb		
			Avec DEL ~ 12 V	Avec DEL ~ 24 V			
Ronde 	 OF	Blanc	XB6EAW1J1P	XB6EAW1B1P	0,006/0,013		
		Vert	XB6EAW3J1P	XB6EAW3B1P	0,006/0,013		
		Rouge	XB6EAW4J1P	XB6EAW4B1P	0,006/0,013		
		Jaune	XB6EAW5J1P	XB6EAW5B1P	0,006/0,013		
		Bleu	XB6EAW6J1P	XB6EAW6B1P	0,006/0,013		
		Orange	XB6EAW8J1P	XB6EAW8B1P	0,006/0,013		
		Blanc	XB6EAW1J2P	XB6EAW1B2P	0,006/0,013		
		Vert	XB6EAW3J2P	XB6EAW3B2P	0,006/0,013		
		Rouge	XB6EAW4J2P	XB6EAW4B2P	0,006/0,013		
		Jaune	XB6EAW5J2P	XB6EAW5B2P	0,006/0,013		
		Bleu	XB6EAW6J2P	XB6EAW6B2P	0,006/0,013		
		Orange	XB6EAW8J2P	XB6EAW8B2P	0,006/0,013		
		Carrée 		Blanc	XB6ECW1J1P	XB6ECW1B1P	0,006/0,013
				Vert	XB6ECW3J1P	XB6ECW3B1P	0,006/0,013
Rouge	XB6ECW4J1P			XB6ECW4B1P	0,006/0,013		
Jaune	XB6ECW5J1P			XB6ECW5B1P	0,006/0,013		
Bleu	XB6ECW6J1P			XB6ECW6B1P	0,006/0,013		
Orange	XB6ECW8J1P			XB6ECW8B1P	0,006/0,013		
Blanc	XB6ECW1J2P			XB6ECW1B2P	0,006/0,013		
Vert	XB6ECW3J2P			XB6ECW3B2P	0,006/0,013		
Rouge	XB6ECW4J2P			XB6ECW4B2P	0,006/0,013		
Jaune	XB6ECW5J2P			XB6ECW5B2P	0,006/0,013		
Bleu	XB6ECW6J2P			XB6ECW6B2P	0,006/0,013		
Orange	XB6ECW8J2P			XB6ECW8B2P	0,006/0,013		
Rectangulaire 				Blanc	XB6EDW1J1P	XB6EDW1B1P	0,006/0,013
				Vert	XB6EDW3J1P	XB6EDW3B1P	0,006/0,013
		Rouge	XB6EDW4J1P	XB6EDW4B1P	0,006/0,013		
		Jaune	XB6EDW5J1P	XB6EDW5B1P	0,006/0,013		
		Bleu	XB6EDW6J1P	XB6EDW6B1P	0,006/0,013		
		Orange	XB6EDW8J1P	XB6EDW8B1P	0,006/0,013		
		Blanc	XB6EDW1J2P	XB6EDW1B2P	0,006/0,013		
		Vert	XB6EDW3J2P	XB6EDW3B2P	0,006/0,013		
		Rouge	XB6EDW4J2P	XB6EDW4B2P	0,006/0,013		
		Jaune	XB6EDW5J2P	XB6EDW5B2P	0,006/0,013		
		Bleu	XB6EDW6J2P	XB6EDW6B2P	0,006/0,013		
		Orange	XB6EDW8J2P	XB6EDW8B2P	0,006/0,013		



XB6EAW8J1P



XB6ECW5J1P



XB6EDW3J1P

Unités de commande et de signalisation Ø 16 plastique

Harmony XB6E, IP 65

Boutons et voyants monolithiques



XB6EAF1J1P



XB6ECF4J1P



XB6EDF5J1P







XB6ETI522P



XB6ETN521P

Boutons-poussoirs lumineux affleurants à accrochage, à DEL intégrée polarisée ~ 12 ou 24 V

Vente par quantité indivisible de 5

Forme de la tête	Type de contact	Couleur	Référence unitaire		Masse kg/lb	
			Avec DEL ~ 12 V	Avec DEL ~ 24 V		
Ronde 	1 	Blanc	XB6EAF1J1P	XB6EAF1B1P	0,006/0,013	
		Vert	XB6EAF3J1P	XB6EAF3B1P	0,006/0,013	
		Rouge	XB6EAF4J1P	XB6EAF4B1P	0,006/0,013	
		Jaune	XB6EAF5J1P	XB6EAF5B1P	0,006/0,013	
		Bleu	XB6EAF6J1P	XB6EAF6B1P	0,006/0,013	
		Orange	XB6EAF8J1P	XB6EAF8B1P	0,006/0,013	
	2	Blanc	XB6EAF1J2P	XB6EAF1B2P	0,006/0,013	
		Vert	XB6EAF3J2P	XB6EAF3B2P	0,006/0,013	
		Rouge	XB6EAF4J2P	XB6EAF4B2P	0,006/0,013	
		Jaune	XB6EAF5J2P	XB6EAF5B2P	0,006/0,013	
		Bleu	XB6EAF6J2P	XB6EAF6B2P	0,006/0,013	
		Orange	XB6EAF8J2P	XB6EAF8B2P	0,006/0,013	
	Carrée 	1	Blanc	XB6ECF1J1P	XB6ECF1B1P	0,006/0,013
			Vert	XB6ECF3J1P	XB6ECF3B1P	0,006/0,013
Rouge			XB6ECF4J1P	XB6ECF4B1P	0,006/0,013	
Jaune			XB6ECF5J1P	XB6ECF5B1P	0,006/0,013	
Bleu			XB6ECF6J1P	XB6ECF6B1P	0,006/0,013	
Orange			XB6ECF8J1P	XB6ECF8B1P	0,006/0,013	
2		Blanc	XB6ECF1J2P	XB6ECF1B2P	0,006/0,013	
		Vert	XB6ECF3J2P	XB6ECF3B2P	0,006/0,013	
		Rouge	XB6ECF4J2P	XB6ECF4B2P	0,006/0,013	
		Jaune	XB6ECF5J2P	XB6ECF5B2P	0,006/0,013	
		Bleu	XB6ECF6J2P	XB6ECF6B2P	0,006/0,013	
		Orange	XB6ECF8J2P	XB6ECF8B2P	0,006/0,013	
Rectangulaire 	1	Blanc	XB6EDF1J1P	XB6EDF1B1P	0,006/0,013	
		Vert	XB6EDF3J1P	XB6EDF3B1P	0,006/0,013	
		Rouge	XB6EDF4J1P	XB6EDF4B1P	0,006/0,013	
		Jaune	XB6EDF5J1P	XB6EDF5B1P	0,006/0,013	
		Bleu	XB6EDF6J1P	XB6EDF6B1P	0,006/0,013	
		Orange	XB6EDF8J1P	XB6EDF8B1P	0,006/0,013	
	2	Blanc	XB6EDF1J2P	XB6EDF1B2P	0,006/0,013	
		Vert	XB6EDF3J2P	XB6EDF3B2P	0,006/0,013	
		Rouge	XB6EDF4J2P	XB6EDF4B2P	0,006/0,013	
		Jaune	XB6EDF5J2P	XB6EDF5B2P	0,006/0,013	
		Bleu	XB6EDF6J2P	XB6EDF6B2P	0,006/0,013	
		Orange	XB6EDF8J2P	XB6EDF8B2P	0,006/0,013	

Boutons "coup de poing" Arrêt d'urgence

Lumineux

Forme de la tête	Type de poussoir	Type de contact	Référence unitaire		Masse kg/lb
			Avec DEL ~ 12 V	Avec DEL ~ 24 V	
Ronde, Ø 32 mm/ 1,260 in.	"Tourner pour déverrouiller", "Tirer pour déverrouiller", "à verrouillage brusque"	"O" 2	XB6ETI522P	XB6ETI523P	0,027/0,060

Non lumineux

Forme de la tête	Type de poussoir	Type de contact	Référence unitaire		Masse kg/lb
			Avec DEL ~ 12 V	Avec DEL ~ 24 V	
Ronde, Ø 32 mm/ 1,260 in.	"Tourner pour déverrouiller", "Tirer pour déverrouiller", "à verrouillage brusque"	"O" 2	XB6ETN521P		0,027/0,060

Unités de commande et de signalisation Ø 16 plastique

Harmony XB6E, IP 65

Boutons et voyants monolithiques

Boutons tournants à manette ou à serrure

Vente par quantité indivisible de 5



XB6EAD221P



XB6EAG221P



XB6ECD221P

































XB6ECG221P



XB6EDD221P



XB6EDG221P

Forme de la tête	Type de poussoir	Type de contact	Nombre et type de positions	Référence unitaire	Masse kg/lb			
Ronde	À manette noire	 OF	2 fixes 	XB6EAD221P	0,010/0,022			
			2 fixes 	XB6EAD222P	0,010/0,022			
			2 fixes 	XB6EAD232P	0,010/0,022			
	À serrure (1)		1 fixe 	2 fixes 	XB6EAG221P	0,020/0,044		
			2 fixes 	2 fixes 	XB6EAG222P	0,020/0,044		
			2 fixes 	3 fixes 	XB6EAG232P	0,020/0,044		
			Carrée	À manette noire	 OF	2 fixes 	XB6ECD221P	0,010/0,022
						2 fixes 	XB6ECD222P	0,010/0,022
						2 fixes 	XB6ECD232P	0,010/0,022
À serrure (1)	1 fixe 	2 fixes 	XB6ECG221P	0,020/0,044				
	2 fixes 	2 fixes 	XB6ECG222P	0,020/0,044				
	2 fixes 	3 fixes 	XB6ECG232P	0,020/0,044				
	Rectangulaire	À manette noire	 OF	2 fixes 		XB6EDD221P	0,010/0,022	
				2 fixes 		XB6EDD222P	0,010/0,022	
				2 fixes 		XB6EDD232P	0,010/0,022	
À serrure (1)		1 fixe 		2 fixes 	XB6EDG221P	0,020/0,044		
		2 fixes 		2 fixes 	XB6EDG222P	0,020/0,044		
		2 fixes 		3 fixes 	XB6EDG232P	0,020/0,044		

(1) Retrait de la clé n° 132 dans toutes les positions. 2 clés livrées avec le produit.


Unités de commande et de signalisation Ø 16 plastique

Harmony XB6E, IP 65


Boutons et voyants monolithiques




ZB6YF01



XB6E... + ZB6YF...



ZB6YD001



ZB6YA001



ZB6Y005

Accessoires

Prise de connexion rapide

Utilisation pour	Type de contact	Vente par Q. indiv.	Référence unitaire	Masse kg/lb
	 OF			
Bouton-poussoir lumineux	1	10	ZB6YF01	0,067/0,148
	2	10	ZB6YF02	0,078/0,172
Voyants	–	10	ZB6YF03	0,056/0,123
Boutons	1	10	ZB6YF04	0,058/0,128
	2	10	ZB6YF05	0,069/0,152

Pour boutons-poussoirs

Désignation	Utilisation pour	Vente par Q. indiv.	Référence unitaire	Masse kg/lb
Outil de démontage + extracteur de lampe	Serrage et desserrage du produit sur son support et extraction des lampes	2	ZB6Y905	0,006/0,013
Volets de protection	Boutons-poussoirs de forme ronde ou carrée	1	ZB6YA001	0,003/0,007
	Boutons-poussoirs de forme rectangulaire	1	ZB6YD001	0,003/0,007
Bouchon obturateur	–	10	ZB6Y005	0,001/0,002

Étiquettes pour "coup de poing" Arrêt d'urgence

Forme	Couleur	Marquage	Vente par Q. indiv.	Référence unitaire	Masse kg/lb
Ronde	Jaune	EMERGENCY STOP	10	ZB6Y56	0,010/0,022

Unités de commande et de signalisation Ø 16 plastique

Harmony XB6

Boutons et voyants modulaires

Présentation

La gamme d'unités de commande et de signalisation Ø 16 mm/0,630 in. Harmony XB6 plastique est une gamme compacte et bien adaptée aux applications où la place disponible pour les boutons et voyants est limitée. Elle trouve aisément sa place dans l'industrie, le bâtiment et le secteur tertiaire (petit appareillage, petites machines et tableaux de contrôle).

■ Cette gamme inclut :

- des boutons-poussoirs, boutons tournants, boutons Coup de poing d'Arrêt d'urgence destinés à la commande de Marche/Arrêt des machines et installations, aux réglages et paramétrages (fonctions à contact),
- des voyants destinés à la signalisation visuelle (fonctions lumineuses),
- des boutons lumineux destinés à la commande et à la signalisation (fonctions à contact et fonctions lumineuses).

■ Cette gamme modulaire Ø 16 mm/0,630 in. présente l'avantage d'avoir 3 formes de têtes (rondes, carrées et rectangulaires), disponibles en 6 couleurs chacune.

■ L'offre de commande par bouton (lumineux ou non-lumineux) comprend :

- des boutons-poussoirs affleurants, dépassants, à impulsion ou à accrochage, marqués ou non marqués,
- des boutons-poussoirs Coup de poing d'Arrêt d'urgence Ø 30 mm/1,181 in. à verrouillage brusque et accrochage mécanique (conformes aux normes EN/IEC 60204-1 et EN/ISO 13850),
- des boutons tournants à manette standard,
- des boutons tournants à serrure à clé,
- un large choix d'étiquettes, de porte-étiquettes et de capsules marquées,
- des accessoires divers.

■ L'offre de signalisation par voyant inclut :

- des voyants à DEL intégrée,
- des voyants pour lampes.

Mise en œuvre

■ Les produits Harmony XB6 sont simples et rapides à installer :

- montage par un seul opérateur (auto-maintien de la tête),
- système d'encliquetage des éléments (tête, corps, blocs contacts et DEL).

■ Deux types de raccordement sont possibles :

- par cosse Faston,
- ou par broches pour circuit imprimé.

Environnement

Les performances de la gamme XB6 répondent aux spécifications suivantes :

■ Degrés de protection :

- IP 65 selon norme IEC 60529,
- NEMA type 4, 4X et 13 selon norme UL 50 et CSA C22-2 n° 94 (sauf bouton tournant à serrure).

■ Normes internationales :

- Pour toute la gamme : EN/IEC 60947-1, EN/IEC 60947-5-1, EN/IEC 60947-5-5, UL 508, CSA C22-2 n° 14, JIS C 4520 et 852,
- Pour les boutons-poussoirs d'Arrêt d'urgence : EN/IEC 60204-1 et EN/ISO 13850.

■ Certifications de produits : UL, CSA, CCC, GOST.

Pour plus d'informations techniques, veuillez consulter notre site internet www.se.com.

Unités de commande et de signalisation Ø 16 plastique

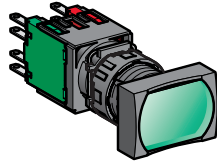
Harmony XB6

Boutons et voyants modulaires

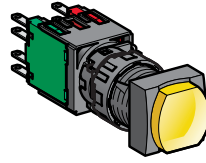
Description

La gamme de boutonnerie Ø 16 en plastique (double isolation) comprend :

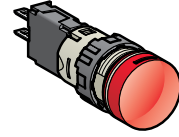
Des produits complets, des boutons-poussoirs XB6, des boutons et voyants



A tête rectangulaire XB6D

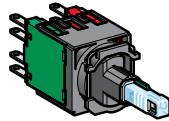


A tête carrée XB6C



A tête ronde XB6A


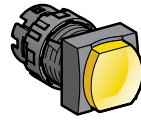
Sous-ensembles, boutons-poussoirs ZB6, boutons et voyants
Sous-ensemble tête + corps



A tête rectangulaire ZB6D



A tête carrée ZB6C



A tête ronde ZB6A

Composants et accessoires ZB

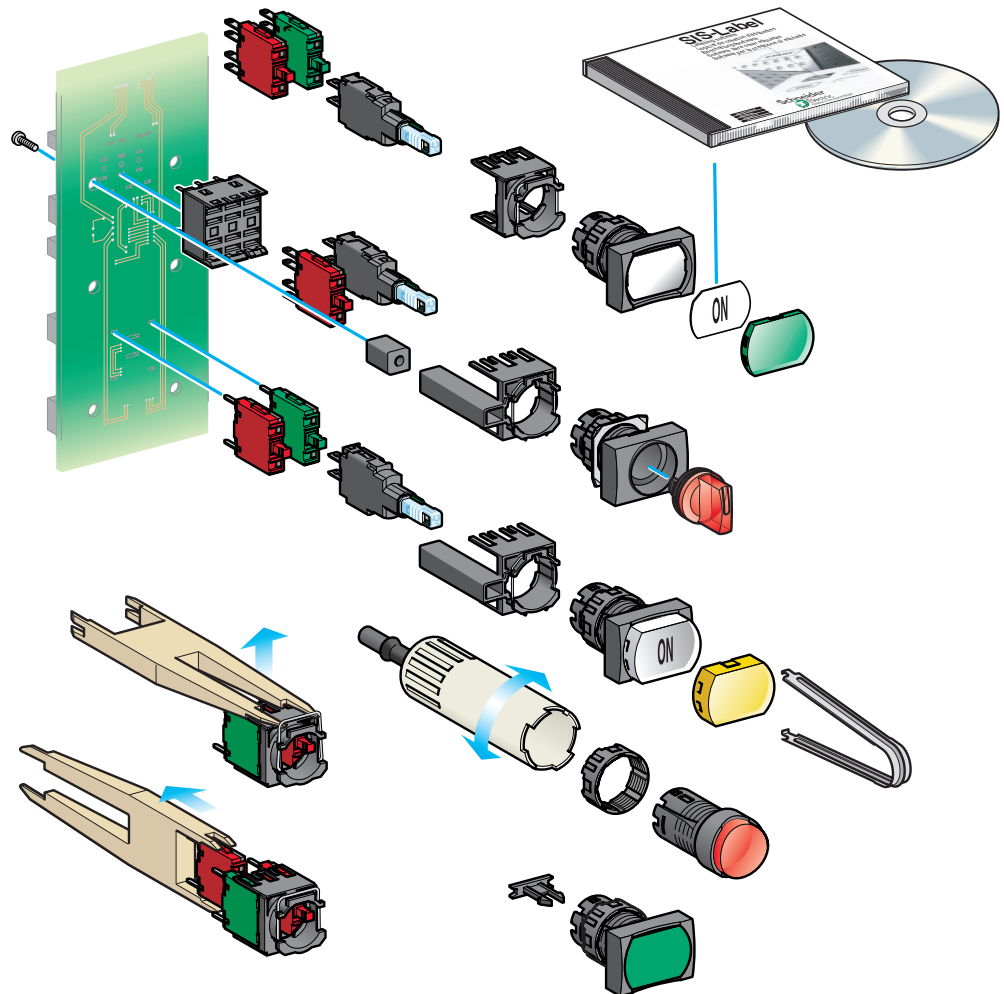
Il est possible d'adapter n'importe lequel des boutons ou voyants de la gamme par remplacement de certains éléments constitutifs tels que :

Pour têtes

- Capsules ou cabochons
- Etiquettes
 - Etiquettes pré-imprimées
 - Etiquettes adaptables à partir d'un logiciel (générateur d'étiquettes)
- Cavalier permettant l'actionnement du 3^{ème} contact (non montable sur les boutons-poussoirs lumineux)

Pour corps

- Lampes à DEL, incandescence et néon
- Éléments de contact "O" ou "F", 3 contacts maxi par embase, à cosse Faston ou pour circuit imprimé
- Éléments de contact "O" ou "F" plaqués or ou argent



Unités de commande et de signalisation Ø 16 plastique

Harmony XB6
Boutons et voyants modulaires


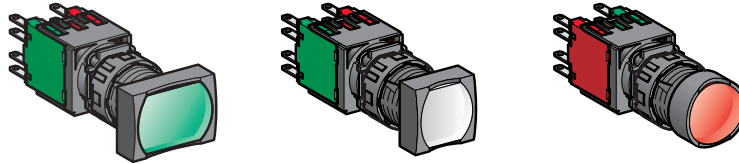
Produits complets

Fonctions combinées (à contact et lumineuse)

Boutons-poussoirs lumineux

Boutons-poussoirs lumineux à tête rectangulaire, carrée ou ronde

Couleurs des têtes



Protected LED

Affleurant à DEL intégrée, à impulsion

XB6DW●●●●
page 22

XB6CW●●●●
page 22

XB6AW●●●●
page 22


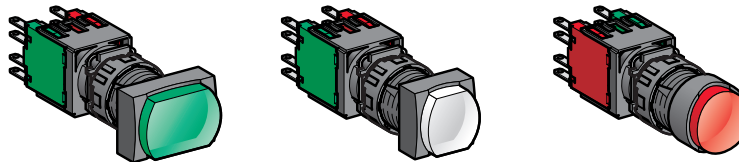
Protected LED

Affleurant à DEL intégrée, à accrochage

XB6DF●●●●
page 24

XB6CF●●●●
page 24

XB6AF●●●●
page 24



Protected LED

Dépassant à DEL intégrée, à impulsion

XB6DE●●●●
page 22

XB6CE●●●●
page 22

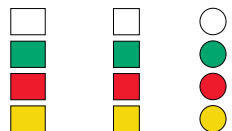

XB6AE●●●●
page 22

Fonctions lumineuses

Voyants

Voyants lumineux à tête rectangulaire, carrée ou ronde

Couleurs des têtes



Protected LED

A DEL intégrée

XB6DV●●●
page 25


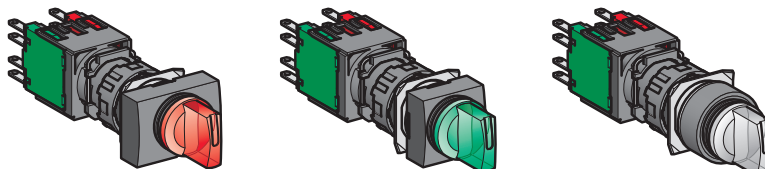
XB6CV●●●
page 25

XB6AV●●●
page 25

Boutons tournants lumineux à tête rectangulaire, carrée ou ronde

Couleurs des têtes

Boutons tournants lumineux



A DEL intégrée

XB6DK●●●●
page 31

XB6CK●●●●
page 31

XB6AK●●●●
page 31

Unités de commande et de signalisation Ø 16 plastique

Harmony XB6

Boutons et voyants modulaires

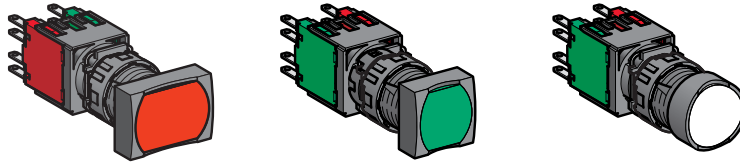
Produits complets

(suite)


Fonctions à contact

Boutons-poussoirs à impulsion

Boutons à tête rectangulaire, carrée ou ronde



Couleurs des têtes

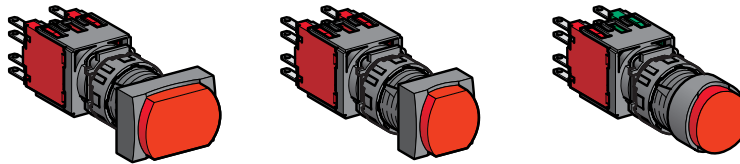


Affleurant

XB6DA●●●●
page 26

XB6CA●●●●
page 26

XB6AA●●●●
page 26

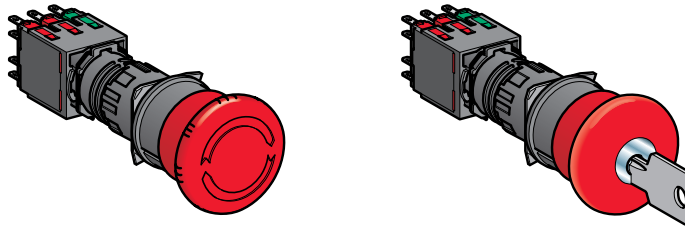


Dépassant

XB6DL42B
page 26

XB6CL42B
page 26

XB6AL42B
page 26



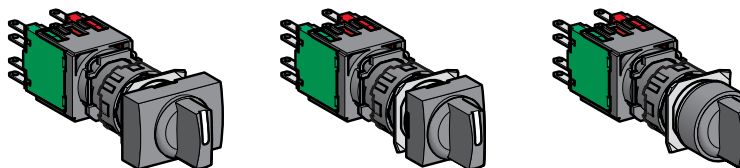
Boutons "coup de poing"
Arrêt d'urgence à
accrochage et
verrouillage brusque
Ø 30 mm/1,181 in.

Tourner pour déverrouiller (EN/ISO 13850)

XB6AS8349B
page 28

Déverrouillage par clé (EN/ISO 13850)

XB6AS9349B
page 28



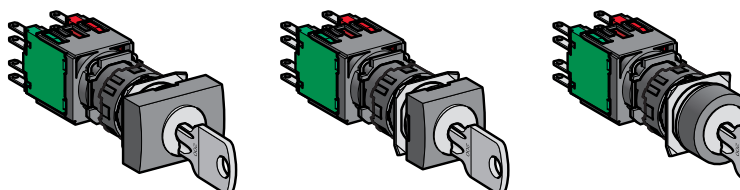
Boutons tournants

A manette

XB6DD●●●●
page 29

XB6CD●●●●
page 29

XB6AD●●●●
page 29



A serrure

XB6DG●●●●
page 33

XB6CG●●●●
page 33

XB6AG●●●●
page 33

Unités de commande et de signalisation Ø 16 plastique

Harmony XB6
Boutons et voyants modulaires

Produits lumineux à composer par vos soins

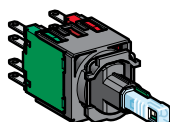
Fonctions combinées (à contact et lumineuse)

Pour boutons-poussoirs lumineux



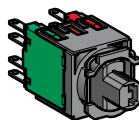
Sous-ensemble corps

A DEL intégrée



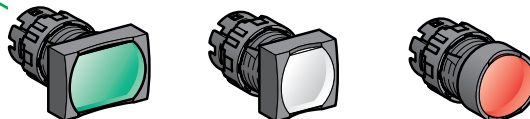
Faston
ZB6ZB●●B
page 36

Alimentation directe pour lampe à incandescence

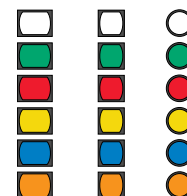


Faston
ZB6ZH●●B
page 36

Sous-ensemble têtes rectangulaire, carrée ou ronde



Couleurs des têtes

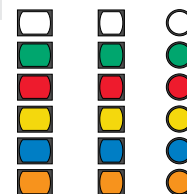
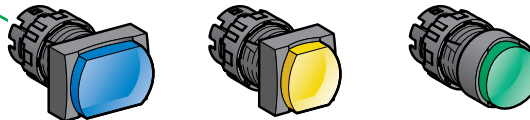


Affleurant à impulsion

ZB6DW● page 23 ZB6CW● page 23 ZB6AW● page 23

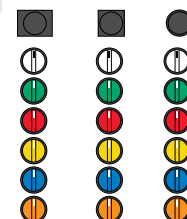
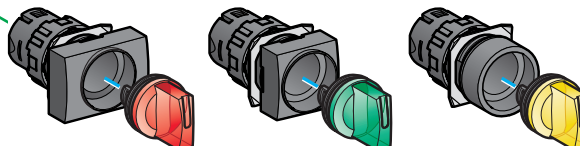
Affleurant à accrochage

ZB6DF●●●B page 24 ZB6CF●●●B page 24 ZB6AF●●●B page 24



Dépassant à impulsion

ZB6DE● page 23 ZB6CE● page 23 ZB6AE● page 23



Sans manette

ZB6DD●● page 32 ZB6CD●● page 32 ZB6AD●● page 32

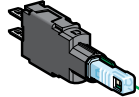
Fonctions lumineuses

Pour voyants



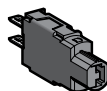
Sous-ensemble corps

Avec DEL intégrée




Faston
ZB6EB●●B
page 37

Alimentation directe pour lampe à incandescence ou avec résistance

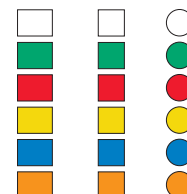


Faston
ZB6E●0B
page 37

Sous-ensemble têtes rectangulaire, carrée ou ronde



Couleurs des têtes



ZB6DV● page 25 ZB6CV● page 25 ZB6AV● page 25

Unités de commande et de signalisation Ø 16 plastique

Harmony XB6

Boutons et voyants modulaires

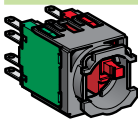
Produits non lumineux à composer par vos soins

Fonctions à contact

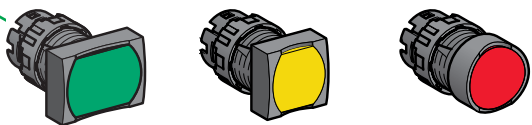
Pour boutons-poussoirs

Sous-ensemble corps

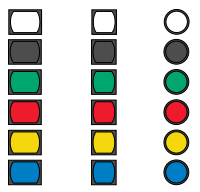
Alimentation directe pour lampe à incandescence



Sous-ensemble têtes rectangulaire, carrée ou ronde



Couleurs des têtes

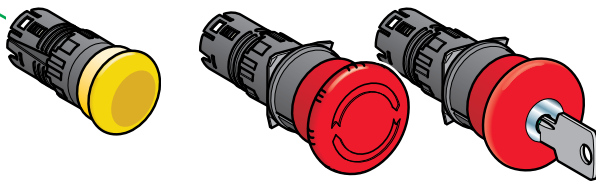


Pour boutons-poussoirs "coup de poing" et Arrêt d'urgence

**Faston
ZB6ZB●B
page 36**

Affleurant à impulsion

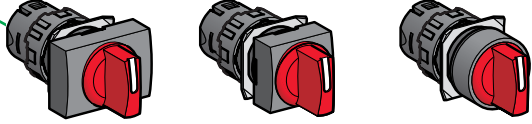
ZB6DA● page 27 ZB6CA● page 27 ZB6AA● page 27



Pour boutons tournants

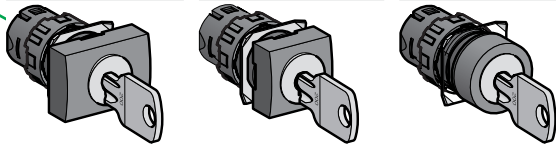
A impulsion Ø 24 mm/0,945 in. A accrochage et verrouillage brusque Ø 30 mm/1,181 in. (EN/ISO.13850)

ZB6AC● page 28 Tourner pour déverrouiller ZB6AS834 page 28 Déverrouillage par clé ZB6AS934 page 28



A manette

ZB6DD●● page 30 ZB6CD●● page 30 ZB6AD●● page 30



A serrure

ZB6DG●● page 33 ZB6CG●● page 34 ZB6AG●● page 35

Composez d'autres produits en utilisant :
 les sous-ensembles contacts : voir page 36
 les accessoires : voir page 38

Unités de commande et de signalisation Ø 16 plastique

Harmony XB6 modulaire

Boutons-poussoirs lumineux à impulsion à DEL intégrée



PF14153
 XB6DW3B1B



PF14154
 XB6CW4B2B



PF14155
 XB6AW3B1B











PF14156
 XB6DE1B5B



1014385E
 XB6CE4B2B



1014245E
 XB6AE3B1B

Boutons-poussoirs lumineux à impulsion avec DEL 12...24 V fournie							
Forme de la tête	Type de poussoir	Type de contacts		Couleur du poussoir	Référence	Masse kg/lb	
							
		"F"	"O"				
Produits complets							
	Rectangulaire Affleurant	1	-	Blanc	XB6DW1B1B (ZB6ZB11B + ZB6DW1)	0,022/0,049	
				Vert	XB6DW3B1B (ZB6ZB31B + ZB6DW3)	0,022/0,049	
		-	1	Rouge	XB6DW4B2B (ZB6ZB42B + ZB6DW4)	0,022/0,049	
				Blanc	XB6DW1B5B (ZB6ZB15B + ZB6DW1)	0,025/0,055	
		1	1	Vert	XB6DW3B5B (ZB6ZB35B + ZB6DW3)	0,025/0,055	
				Rouge	XB6DW4B5B (ZB6ZB45B + ZB6DW4)	0,025/0,055	
		Carrée Affleurant	1	-	Blanc	XB6CW1B1B (ZB6ZB11B + ZB6CW1)	0,022/0,049
					Vert	XB6CW3B1B (ZB6ZB31B + ZB6CW3)	0,022/0,049
			-	1	Rouge	XB6CW4B2B (ZB6ZB42B + ZB6CW4)	0,022/0,049
					Blanc	XB6CW1B5B (ZB6ZB15B + ZB6CW1)	0,025/0,055
			1	1	Vert	XB6CW3B5B (ZB6ZB35B + ZB6CW3)	0,025/0,055
					Rouge	XB6CW4B5B (ZB6ZB45B + ZB6CW4)	0,025/0,055
	Ronde Affleurant	1	-	Blanc	XB6AW1B1B (ZB6ZB11B + ZB6AW1)	0,022/0,049	
				Vert	XB6AW3B1B (ZB6ZB31B + ZB6AW3)	0,022/0,049	
		-	1	Rouge	XB6AW4B2B (ZB6ZB42B + ZB6AW4)	0,022/0,049	
				Blanc	XB6AW1B5B (ZB6ZB15B + ZB6AW1)	0,025/0,055	
		1	1	Vert	XB6AW3B5B (ZB6ZB35B + ZB6AW3)	0,025/0,055	
				Rouge	XB6AW4B5B (ZB6ZB45B + ZB6AW4)	0,025/0,055	
		Rectangulaire Dépassant	1	-	Vert	XB6DE3B1B (ZB6ZB31B + ZB6DE3)	0,022/0,049
					Rouge	XB6DE4B2B (ZB6ZB42B + ZB6DE4)	0,022/0,049
			-	1	Blanc	XB6DE1B5B (ZB6ZB15B + ZB6DE1)	0,025/0,055
					Vert	XB6DE3B5B (ZB6ZB35B + ZB6DE3)	0,025/0,055
			1	1	Rouge	XB6DE4B5B (ZB6ZB45B + ZB6DE4)	0,025/0,055
					Vert	XB6CE3B1B (ZB6ZB31B + ZB6CE3)	0,022/0,049
	Carrée Dépassant	1	-	Rouge	XB6CE4B2B (ZB6ZB42B + ZB6CE4)	0,022/0,049	
				Blanc	XB6CE1B5B (ZB6ZB15B + ZB6CE1)	0,025/0,055	
		-	1	Vert	XB6CE3B5B (ZB6ZB35B + ZB6CE3)	0,025/0,055	
				Rouge	XB6CE4B5B (ZB6ZB45B + ZB6CE4)	0,025/0,055	
		1	1	Blanc	XB6AE3B1B (ZB6ZB31B + ZB6AE3)	0,022/0,049	
				Rouge	XB6AE4B2B (ZB6ZB42B + ZB6AE4)	0,022/0,049	
	Ronde Dépassant	1	-	Vert	XB6AE3B1B (ZB6ZB31B + ZB6AE3)	0,022/0,049	
				Rouge	XB6AE4B2B (ZB6ZB42B + ZB6AE4)	0,022/0,049	
		-	1	Blanc	XB6AE1B5B (ZB6ZB15B + ZB6AE1)	0,025/0,055	
				Vert	XB6AE3B5B (ZB6ZB35B + ZB6AE3)	0,025/0,055	
		1	1	Rouge	XB6AE4B5B (ZB6ZB45B + ZB6AE4)	0,025/0,055	
				Blanc	XB6AE1B5B (ZB6ZB15B + ZB6AE1)	0,025/0,055	

Composez d'autres produits en utilisant :
 les sous-ensembles contacts : voir [page 36](#)
 les accessoires : voir [page 38](#)

Unités de commande et de signalisation Ø 16 plastique

Harmony XB6 modulaire

Boutons-poussoirs lumineux à impulsion à DEL intégrée



ZB6DW1



ZB6CW6



ZB6AW5



ZB6DE8







ZB6CE1



ZB6AE5

Boutons-poussoirs lumineux à impulsion avec DEL 12...24 V fournie (suite)

Forme de la tête	Type de poussoir	Couleur du poussoir	Référence	Masse kg/lb
Têtes seules				
Rectangulaire 	Affleurant	Blanc	ZB6DW1	0,016/0,035
		Vert	ZB6DW3	0,016/0,035
		Rouge	ZB6DW4	0,016/0,035
		Jaune	ZB6DW5	0,016/0,035
		Bleu	ZB6DW6	0,016/0,035
		Orange	ZB6DW8	0,016/0,035
		6 couleurs (1)	ZB6DW9	0,016/0,035
		Sans capsule (2)	ZB6DW0	0,016/0,035
Carrée 	Affleurant	Blanc	ZB6CW1	0,016/0,035
		Vert	ZB6CW3	0,016/0,035
		Rouge	ZB6CW4	0,016/0,035
		Jaune	ZB6CW5	0,016/0,035
		Bleu	ZB6CW6	0,016/0,035
		Orange	ZB6CW8	0,016/0,035
		6 couleurs (1)	ZB6CW9	0,016/0,035
		Sans capsule (2)	ZB6CW0	0,016/0,035
Ronde 	Affleurant	Blanc	ZB6AW1	0,016/0,035
		Vert	ZB6AW3	0,016/0,035
		Rouge	ZB6AW4	0,016/0,035
		Jaune	ZB6AW5	0,016/0,035
		Bleu	ZB6AW6	0,016/0,035
		Orange	ZB6AW8	0,016/0,035
		6 couleurs (1)	ZB6AW9	0,016/0,035
		Sans capsule (2)	ZB6AW0	0,016/0,035
Rectangulaire 	Dépassant	Blanc	ZB6DE1	0,016/0,035
		Vert	ZB6DE3	0,016/0,035
		Rouge	ZB6DE4	0,016/0,035
		Jaune	ZB6DE5	0,016/0,035
		Bleu	ZB6DE6	0,016/0,035
		Orange	ZB6DE8	0,016/0,035
		6 couleurs (1)	ZB6DE9	0,016/0,035
		Sans capsule (2)	ZB6DW0	0,016/0,035
Carrée 	Dépassant	Blanc	ZB6CE1	0,016/0,035
		Vert	ZB6CE3	0,016/0,035
		Rouge	ZB6CE4	0,016/0,035
		Jaune	ZB6CE5	0,016/0,035
		Bleu	ZB6CE6	0,016/0,035
		Orange	ZB6CE8	0,016/0,035
		6 couleurs (1)	ZB6CE9	0,016/0,035
		Sans capsule (2)	ZB6CW0	0,016/0,035
Ronde 	Dépassant	Blanc	ZB6AE1	0,016/0,035
		Vert	ZB6AE3	0,016/0,035
		Rouge	ZB6AE4	0,016/0,035
		Jaune	ZB6AE5	0,016/0,035
		Bleu	ZB6AE6	0,016/0,035
		Orange	ZB6AE8	0,016/0,035
		6 couleurs (1)	ZB6AE9	0,016/0,035
		Sans capsule (2)	ZB6AW0	0,016/0,035

(1) Tête livrée avec 6 capsules de couleur (blanc, vert, rouge, jaune, bleu, orange), non montées.

(2) Pour commander séparément des capsules, voir [page 38](#).

Références (suite)

Composez d'autres produits en utilisant :
 les sous-ensembles contacts : voir [page 36](#)
 les accessoires : voir [page 38](#)

Unités de commande et de signalisation Ø 16 plastique

Harmony XB6 modulaire

Boutons-poussoirs lumineux à accrochage à DEL intégrée



PF514157
 XB6DF4B5B



PF514158
 XB6CF1B5B



PF514159
 XB6AF4B2B



110616
 ZB6DF6



110619
 ZB6DF5



110611
 ZB6AF3

Boutons-poussoirs lumineux à accrochage avec DEL 12...24 V fournie

Forme de la tête	Type de poussoir	Type de contacts		Couleur du poussoir	Référence	Masse kg/lb
		"F"	"O"			

Produits complets

Forme de la tête	Type de poussoir	Type de contacts	Couleur	Référence	Masse kg/lb	
Rectangulaire	Affleurant	1	–	Vert	XB6DF3B1B (ZB6ZB31B + ZB6DF3)	0,022/0,049
		–	1	Rouge	XB6DF4B2B (ZB6ZB42B + ZB6DF4)	0,022/0,049
		1	1	Blanc	XB6DF1B5B (ZB6ZB15B + ZB6DF1)	0,025/0,055
				Vert	XB6DF3B5B (ZB6ZB35B + ZB6DF3)	0,025/0,055
				Rouge	XB6DF4B5B (ZB6ZB45B + ZB6DF4)	0,025/0,055
Carrée	Affleurant	1	–	Vert	XB6CF3B1B (ZB6ZB31B + ZB6CF3)	0,022/0,049
		–	1	Rouge	XB6CF4B2B (ZB6ZB42B + ZB6CF4)	0,022/0,049
		1	1	Blanc	XB6CF1B5B (ZB6ZB15B + ZB6CF1)	0,025/0,055
				Vert	XB6CF3B5B (ZB6ZB35B + ZB6CF3)	0,025/0,055
				Rouge	XB6CF4B5B (ZB6ZB45B + ZB6CF4)	0,025/0,055
Ronde	Affleurant	1	–	Vert	XB6AF3B1B (ZB6ZB31B + ZB6AF3)	0,022/0,049
		–	1	Rouge	XB6AF4B2B (ZB6ZB42B + ZB6AF4)	0,022/0,049
		1	1	Blanc	XB6AF1B5B (ZB6ZB15B + ZB6AF1)	0,025/0,055
				Vert	XB6AF3B5B (ZB6ZB35B + ZB6AF3)	0,025/0,055
				Rouge	XB6AF4B5B (ZB6ZB45B + ZB6AF4)	0,025/0,055

Forme de la tête	Type de poussoir	Couleur	Référence	Masse kg/lb
------------------	------------------	---------	-----------	-------------

Têtes seules

Rectangulaire	Affleurant	Blanc	ZB6DF1	0,016/0,035
		Vert	ZB6DF3	0,016/0,035
		Rouge	ZB6DF4	0,016/0,035
		Jaune	ZB6DF5	0,016/0,035
		Bleu	ZB6DF6	0,016/0,035
		Orange	ZB6DF8	0,016/0,035
		6 couleurs (1)	ZB6DF9	0,016/0,035
Sans capsule (2)	ZB6DF0	0,016/0,035		
Carrée	Affleurant	Blanc	ZB6CF1	0,016/0,035
		Vert	ZB6CF3	0,016/0,035
		Rouge	ZB6CF4	0,016/0,035
		Jaune	ZB6CF5	0,016/0,035
		Bleu	ZB6CF6	0,016/0,035
		Orange	ZB6CF8	0,016/0,035
		6 couleurs (1)	ZB6CF9	0,016/0,035
Sans capsule (2)	ZB6CF0	0,016/0,035		
Ronde	Affleurant	Blanc	ZB6AF1	0,016/0,035
		Vert	ZB6AF3	0,016/0,035
		Rouge	ZB6AF4	0,016/0,035
		Jaune	ZB6AF5	0,016/0,035
		Bleu	ZB6AF6	0,016/0,035
		Orange	ZB6AF8	0,016/0,035
		6 couleurs (1)	ZB6AF9	0,016/0,035
Sans capsule (2)	ZB6AF0	0,016/0,035		

(1) Tête livrée avec 6 capsules de couleur (blanc, vert, rouge, jaune, bleu, orange), non montées.
 (2) Pour commander séparément des capsules, voir [page 38](#).

Composez d'autres produits en utilisant :
 les sous-ensembles contacts : voir [page 36](#)
 les accessoires : voir [page 38](#)

Unités de commande et de signalisation Ø 16 plastique

Harmony XB6 modulaire
 Voyants lumineux à DEL intégrée



PF514180
 XB6DV4BB



PF514181
 XB6CV1BB



PF514182
 XB6AV5BB



110717
 ZB6DV8









110720
 ZB6CV1



101461
 ZB6AV6

Voyants avec DEL 12...24 V fournie















Forme de la tête	Couleur du cabochon	Référence	Masse kg/lb
Produits complets			
Rectangulaire 	Blanc	XB6DV1BB (ZB6EB1B + ZB6DV1)	0,015/0,033
	Vert	XB6DV3BB (ZB6EB3B + ZB6DV3)	0,015/0,033
	Rouge	XB6DV4BB (ZB6EB4B + ZB6DV4)	0,015/0,033
	Jaune	XB6DV5BB (ZB6EB5B + ZB6DV5)	0,015/0,033
	Carrée		
Carrée 	Blanc	XB6CV1BB (ZB6EB1B + ZB6CV1)	0,015/0,033
	Vert	XB6CV3BB (ZB6EB3B + ZB6CV3)	0,015/0,033
	Rouge	XB6CV4BB (ZB6EB4B + ZB6CV4)	0,015/0,033
	Jaune	XB6CV5BB (ZB6EB5B + ZB6CV5)	0,015/0,033
Ronde			
Ronde 	Blanc	XB6AV1BB (ZB6EB1B + ZB6AV1)	0,015/0,033
	Vert	XB6AV3BB (ZB6EB3B + ZB6AV3)	0,015/0,033
	Rouge	XB6AV4BB (ZB6EB4B + ZB6AV4)	0,015/0,033
	Jaune	XB6AV5BB (ZB6EB5B + ZB6AV5)	0,015/0,033
Têtes seules			
Rectangulaire 	Blanc	ZB6DV1	0,015/0,033
	Vert	ZB6DV3	0,015/0,033
	Rouge	ZB6DV4	0,015/0,033
	Jaune	ZB6DV5	0,015/0,033
	Bleu	ZB6DV6	0,015/0,033
	Orange	ZB6DV8	0,015/0,033
	6 couleurs (1)	ZB6DV9	0,015/0,033
Sans cabochon (2)	ZB6DV0	0,015/0,033	
Carrée			
Carrée 	Blanc	ZB6CV1	0,015/0,033
	Vert	ZB6CV3	0,015/0,033
	Rouge	ZB6CV4	0,015/0,033
	Jaune	ZB6CV5	0,015/0,033
	Bleu	ZB6CV6	0,015/0,033
	Orange	ZB6CV8	0,015/0,033
	6 couleurs (1)	ZB6CV9	0,015/0,033
Sans cabochon (2)	ZB6CV0	0,015/0,033	
Ronde			
Ronde 	Blanc	ZB6AV1	0,015/0,033
	Vert	ZB6AV3	0,015/0,033
	Rouge	ZB6AV4	0,015/0,033
	Jaune	ZB6AV5	0,015/0,033
	Bleu	ZB6AV6	0,015/0,033
	Orange	ZB6AV8	0,015/0,033
	6 couleurs (1)	ZB6AV9	0,015/0,033
Sans cabochon (2)	ZB6AV0	0,015/0,033	

(1) Tête livrée avec 6 cabochons de couleur (blanc, vert, rouge, jaune, bleu et orange), non montés.
 (2) Pour commander séparément des cabochons, voir [page 38](#).

Composez d'autres produits en utilisant :
 les sous-ensembles contacts : voir [page 36](#)
 les accessoires : voir [page 38](#)

Unités de commande et de signalisation Ø 16 plastique

Harmony XB6 modulaire
 Boutons-poussoirs à impulsion

Boutons-poussoirs à impulsion								
Forme de la tête	Type de poussoir	Type de contacts		Couleur du poussoir	Référence	Masse kg/lb		
								
		"F"	"O"					
Produits complets								
 Rectangulaire Affleurant		1	-	Blanc	XB6DA11B (ZB6Z1B + ZB6DA1)	0,019/0,042		
				Vert	XB6DA31B (ZB6Z1B + ZB6DA3)	0,019/0,042		
		-	1	Noir	XB6DA22B (ZB6Z2B + ZB6DA2)	0,019/0,042		
				Rouge	XB6DA42B (ZB6Z2B + ZB6DA4)	0,019/0,042		
		1	1	Blanc	XB6DA15B (ZB6Z5B + ZB6DA1)	0,022/0,049		
				Noir	XB6DA25B (ZB6Z5B + ZB6DA2)	0,022/0,049		
				Vert	XB6DA35B (ZB6Z5B + ZB6DA3)	0,022/0,049		
				Rouge	XB6DA45B (ZB6Z5B + ZB6DA4)	0,022/0,049		
		 Carrée Affleurant		1	-	Blanc	XB6CA11B (ZB6Z1B + ZB6CA1)	0,019/0,042
						Vert	XB6CA31B (ZB6Z1B + ZB6CA3)	0,019/0,042
				-	1	Noir	XB6CA22B (ZB6Z2B + ZB6CA2)	0,019/0,042
						Rouge	XB6CA42B (ZB6Z2B + ZB6CA4)	0,019/0,042
1	1			Blanc	XB6CA15B (ZB6Z5B + ZB6CA1)	0,022/0,049		
				Noir	XB6CA25B (ZB6Z5B + ZB6CA2)	0,022/0,049		
				Vert	XB6CA35B (ZB6Z5B + ZB6CA3)	0,022/0,049		
				Rouge	XB6CA45B (ZB6Z5B + ZB6CA4)	0,022/0,049		
 Ronde Affleurant				1	-	Blanc	XB6AA11B (ZB6Z1B + ZB6AA1)	0,019/0,042
						Vert	XB6AA31B (ZB6Z1B + ZB6AA3)	0,019/0,042
				-	1	Noir	XB6AA22B (ZB6Z2B + ZB6AA2)	0,019/0,042
						Rouge	XB6AA42B (ZB6Z2B + ZB6AA4)	0,019/0,042
		1	1	Blanc	XB6AA15B (ZB6Z5B + ZB6AA1)	0,022/0,049		
				Noir	XB6AA25B (ZB6Z5B + ZB6AA2)	0,022/0,049		
				Vert	XB6AA35B (ZB6Z5B + ZB6AA3)	0,022/0,049		
				Rouge	XB6AA45B (ZB6Z5B + ZB6AA4)	0,022/0,049		
		 Rectangulaire Dépassant		-	1	Rouge	XB6DL42B	0,020/0,044
		 Carrée Dépassant		-	1	Rouge	XB6CL42B	0,020/0,044
		 Ronde Dépassant		-	1	Rouge	XB6AL42B	0,020/0,044



Composez d'autres produits en utilisant :
 les sous-ensembles contacts : voir [page 36](#)
 les accessoires : voir [page 38](#)

Unités de commande et de signalisation Ø 16 plastique

Harmony XB6 modulaire
 Boutons-poussoirs à impulsion



ZB6DA6



ZB6CA5







ZB6AA2



ZB6AC3

Boutons-poussoirs à impulsion (suite)

Forme de la tête	Type de poussoir	Couleur du poussoir	Référence	Masse kg/lb
Têtes seules				
Rectangulaire 	Affleurant	Blanc	ZB6DA1	0,016/0,035
		Noir	ZB6DA2	0,016/0,035
		Vert	ZB6DA3	0,016/0,035
		Rouge	ZB6DA4	0,016/0,035
		Jaune	ZB6DA5	0,016/0,035
		Bleu	ZB6DA6	0,016/0,035
		6 couleurs (1)	ZB6DA9	0,016/0,035
	Sans capsule (2)	ZB6DA0	0,016/0,035	
Carrée 	Affleurant	Blanc	ZB6CA1	0,016/0,035
		Noir	ZB6CA2	0,016/0,035
		Vert	ZB6CA3	0,016/0,035
		Rouge	ZB6CA4	0,016/0,035
		Jaune	ZB6CA5	0,016/0,035
		Bleu	ZB6CA6	0,016/0,035
		6 couleurs (1)	ZB6CA9	0,016/0,035
	Sans capsule (2)	ZB6CA0	0,016/0,035	
Ronde 	Affleurant	Blanc	ZB6AA1	0,016/0,035
		Noir	ZB6AA2	0,016/0,035
		Vert	ZB6AA3	0,016/0,035
		Rouge	ZB6AA4	0,016/0,035
		Jaune	ZB6AA5	0,016/0,035
		Bleu	ZB6AA6	0,016/0,035
		6 couleurs (1)	ZB6AA9	0,016/0,035
	Sans capsule (2)	ZB6AA0	0,016/0,035	
Coup de poing Ø 24 mm 		Blanc	ZB6AC1	0,020/0,044
		Noir	ZB6AC2	0,020/0,044
		Vert	ZB6AC3	0,020/0,044
		Jaune	ZB6AC5	0,020/0,044
		Bleu	ZB6AC6	0,020/0,044

(1) Tête livrée avec 6 capsules de couleur (blanc, noir, vert, rouge, jaune, bleu), non montées.

(2) Pour commander séparément des capsules, voir [page 38](#).

Références (suite)

Composez d'autres produits en utilisant :
 les sous-ensembles contacts : voir page 36
 les accessoires : voir page 38



Unités de commande et de signalisation Ø 16 plastique

Harmony XB6 modulaire



Boutons d'Arrêt d'urgence conformes aux normes
 EN/IEC 60204-1, EN/ISO 13850 et à la Directive Machine 98/37/EC

Les boutons-poussoirs "coup de poing" Arrêt d'urgence à verrouillage brusque et à accrochage mécanique sont conformes aux normes EN/IEC 60204-1 et EN/ISO 13850, à la Directive Machine 98/37/CE et à la norme EN/IEC 60947-5-5. Pour toutes explications sur ces normes et directives, consulter notre Centre de Contact Client.

Arrêts d'urgence à verrouillage brusque et à accrochage mécanique



Forme de la tête	Type de réarmement	Type de contacts	Diamètre du poussoir mm/in.	Couleur	Référence	Masse kg/lb
		 "F"				
		 "O"				

Produits complets

	Tourner pour déverrouiller	1	2	30/1.181	Rouge	XB6AS8349B (ZB6Z4B + ZB6E1B + ZB6AS834)	0,041/0,090
	Déverrouillage par clé n° 200	1	2	30/1.181	Rouge	XB6AS9349B (ZB6Z4B + ZB6E1B + ZB6AS934)	0,056/0,123

Forme de la tête	Type de réarmement	Diamètre du poussoir mm/in.	Couleur de la capsule	Référence	Masse kg/lb
------------------	--------------------	-----------------------------	-----------------------	-----------	-------------

Têtes seules

	Tourner pour déverrouiller	30/1.181	Rouge	ZB6AS834	0,035/0,077
	Déverrouillage par clé n° 200	30/1.181	Rouge	ZB6AS934	0,050/0,110



XB6AS8349B



XB6AS9349B



ZB6AS834



ZB6AS934

Composez d'autres produits en utilisant :
 les sous-ensembles contacts : voir [page 36](#)
 les accessoires : voir [page 38](#)

Unités de commande et de signalisation Ø 16 plastique

Harmony XB6 modulaire
 Boutons tournants à manette



XB6DD221B



XB6CD221B



XB6AD221B

Boutons tournants à manette (angle de commutation : 60°)					
Forme de la tête	Couleur de la manette	Type de contacts	Nombre et type de positions	Référence	Masse kg/lb
		 "F"	 "O"		
Produits complets					
Rectangulaire	Noire	1	-	2 fixes	XB6DD221B 0,021/0,046 (ZB6Z1B + ZB6DD22)
				2 fixes	XB6DD225B 0,024/0,053 (ZB6Z5B + ZB6DD22)
				3 fixes	XB6DD235B 0,024/0,053 (ZB6Z5B + ZB6DD23)
Carrée	Noire	1	-	2 fixes	XB6CD221B 0,021/0,046 (ZB6Z1B + ZB6CD22)
				2 fixes	XB6CD225B 0,024/0,053 (ZB6Z5B + ZB6CD22)
				3 fixes	XB6CD235B 0,024/0,053 (ZB6Z5B + ZB6CD23)
Ronde	Noire	1	-	2 fixes	XB6AD221B 0,021/0,046 (ZB6Z1B + ZB6AD22)
				2 fixes	XB6AD225B 0,024/0,053 (ZB6Z5B + ZB6AD22)
				3 fixes	XB6AD235B 0,024/0,053 (ZB6Z5B + ZB6AD23)

Composez d'autres produits en utilisant :
 les sous-ensembles contacts : voir page 36
 les accessoires : voir page 38

Unités de commande et de signalisation Ø 16 plastique

Harmony XB6 modulaire
 Boutons tournants à manette



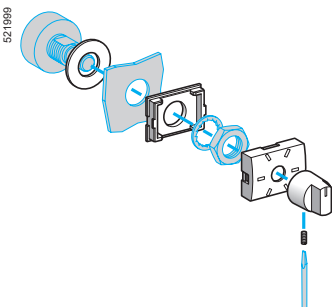
ZB6DD42



ZB6CD22



ZB6AD42





ZB6DP2


Boutons tournants à manette (suite)

Forme de la tête	Nombre et type de positions	Couleur de la manette	Référence	Masse kg/lb
------------------	-----------------------------	-----------------------	-----------	-------------




Têtes seules (angle de commutation : positions fixes 60°, positions à rappel 45°)

Forme de la tête	Nombre et type de positions	Couleur de la manette	Référence	Masse kg/lb
Rectangulaire 	2 fixes	Noire	ZB6DD22	0,018/0,040
		Rouge	ZB6DD42	0,018/0,040
	3 fixes	Noire	ZB6DD23	0,018/0,040
		Rouge	ZB6DD43	0,018/0,040
	2 à rappel au centre	Noire	ZB6DD24	0,018/0,040
		Rouge	ZB6DD44	0,018/0,040
	3 à rappel au centre	Noire	ZB6DD25	0,018/0,040
		Rouge	ZB6DD45	0,018/0,040
	3 à rappel de droite au centre	Noire	ZB6DD26	0,018/0,040
		Rouge	ZB6DD46	0,018/0,040
	3 à rappel de gauche au centre	Noire	ZB6DD27	0,018/0,040
		Rouge	ZB6DD47	0,018/0,040


Forme de la tête	Nombre et type de positions	Couleur de la manette	Référence	Masse kg/lb
Carrée 	2 fixes	Noire	ZB6CD22	0,018/0,040
		Rouge	ZB6CD42	0,018/0,040
	3 fixes	Noire	ZB6CD23	0,018/0,040
		Rouge	ZB6CD43	0,018/0,040
	2 à rappel au centre	Noire	ZB6CD24	0,018/0,040
		Rouge	ZB6CD44	0,018/0,040
	3 à rappel au centre	Noire	ZB6CD25	0,018/0,040
		Rouge	ZB6CD45	0,018/0,040
	3 à rappel de droite au centre	Noire	ZB6CD26	0,018/0,040
		Rouge	ZB6CD46	0,018/0,040
	3 à rappel de gauche au centre	Noire	ZB6CD27	0,018/0,040
		Rouge	ZB6CD47	0,018/0,040

Forme de la tête	Nombre et type de positions	Couleur de la manette	Référence	Masse kg/lb
Ronde 	2 fixes	Noire	ZB6AD22	0,018/0,040
		Rouge	ZB6AD42	0,018/0,040
	3 fixes	Noire	ZB6AD23	0,018/0,040
		Rouge	ZB6AD43	0,018/0,040
	2 à rappel au centre	Noire	ZB6AD24	0,018/0,040
		Rouge	ZB6AD44	0,018/0,040
	3 à rappel au centre	Noire	ZB6AD25	0,018/0,040
		Rouge	ZB6AD45	0,018/0,040
	3 à rappel de droite au centre	Noire	ZB6AD26	0,018/0,040
		Rouge	ZB6AD46	0,018/0,040
	3 à rappel de gauche au centre	Noire	ZB6AD27	0,018/0,040
		Rouge	ZB6AD47	0,018/0,040

Têtes seules (angle de commutation : positions fixes 90°)

Forme de la tête	Nombre et type de positions	Couleur de la manette	Référence	Masse kg/lb
Rectangulaire 	2 fixes	Noire	ZB6DD28	0,018/0,040
		Rouge	ZB6DD48	0,018/0,040
Carrée 	2 fixes	Noire	ZB6CD28	0,018/0,040
		Rouge	ZB6CD48	0,018/0,040
Ronde 	2 fixes	Noire	ZB6AD28	0,018/0,040
		Rouge	ZB6AD48	0,018/0,040

Têtes + embase de fixation pour potentiomètre

Forme de la tête	Désignation	Utilisation pour	Référence	Masse kg/lb
	Pour potentiomètre avec axe de longueur 5...8 mm/ 0,197...0,315 in. (potentiomètre non fourni)	Axe de Ø 6,35 mm/ 0,250 in.	ZB6DP2	0,032/0,071

Composez d'autres produits en utilisant :
 les sous-ensembles contacts : voir page 36
 les accessoires : voir page 38

Unités de commande et de signalisation Ø 16 plastique

Harmony XB6 modulaire

Boutons tournants lumineux

Boutons tournants lumineux (avec DEL 12...24 V fournie)						
Forme de la tête	Couleur du poussoir	Type de contacts		Nombre et type de positions	Référence (1)	Masse kg/lb
		"F"	"O"			

Produits complets (angle de commutation : positions fixes 60°)



	Rectangulaire	Blanc	1	1	2 fixes	XB6DK1B25B (ZBYK1 + ZB6DD02 + ZB6ZB15B)	0,024/0,053
		Vert	1	1	2 fixes	XB6DK3B25B (ZBYK3 + ZB6DD02 + ZB6ZB35B)	0,024/0,053
		Rouge	1	1	2 fixes	XB6DK4B25B (ZBYK4 + ZB6DD02 + ZB6ZB45B)	0,024/0,053
		Blanc	1	1	3 fixes	XB6DK1B35B (ZBYK1 + ZB6DD03 + ZB6ZB15B)	0,024/0,053
		Vert	1	1	3 fixes	XB6DK3B35B (ZBYK3 + ZB6DD03 + ZB6ZB35B)	0,024/0,053
		Rouge	1	1	3 fixes	XB6DK4B35B (ZBYK4 + ZB6DD03 + ZB6ZB45B)	0,024/0,053



	Carrée	Blanc	1	1	2 fixes	XB6CK1B25B (ZBYK1 + ZB6CD02 + ZB6ZB15B)	0,024/0,053
		Vert	1	1	2 fixes	XB6CK3B25B (ZBYK3 + ZB6CD02 + ZB6ZB35B)	0,024/0,053
		Rouge	1	1	2 fixes	XB6CK4B25B (ZBYK4 + ZB6CD02 + ZB6ZB45B)	0,024/0,053
		Blanc	1	1	3 fixes	XB6CK1B35B (ZBYK1 + ZB6CD03 + ZB6ZB15B)	0,024/0,053
		Vert	1	1	3 fixes	XB6CK3B35B (ZBYK3 + ZB6CD03 + ZB6ZB35B)	0,024/0,053
		Rouge	1	1	3 fixes	XB6CK4B35B (ZBYK4 + ZB6CD03 + ZB6ZB45B)	0,024/0,053



	Ronde	Blanc	1	1	2 fixes	XB6AK1B25B (ZBYK1 + ZB6AD02 + ZB6ZB15B)	0,024/0,053
		Vert	1	1	2 fixes	XB6AK3B25B (ZBYK3 + ZB6AD02 + ZB6ZB35B)	0,024/0,053
		Rouge	1	1	2 fixes	XB6AK4B25B (ZBYK4 + ZB6AD02 + ZB6ZB45B)	0,024/0,053
		Blanc	1	1	3 fixes	XB6AK1B35B (ZBYK1 + ZB6AD03 + ZB6ZB15B)	0,024/0,053
		Vert	1	1	3 fixes	XB6AK3B35B (ZBYK3 + ZB6AD03 + ZB6ZB35B)	0,024/0,053
		Rouge	1	1	3 fixes	XB6AK4B35B (ZBYK4 + ZB6AD03 + ZB6ZB45B)	0,024/0,053

Produits complets (angle de commutation : positions fixes 90°)

	Rectangulaire	Blanc	1	1	2 fixes	XB6DK1B85B (ZBYK1 + ZB6DD08 + ZB6ZB15B)	0,024/0,053
		Vert	1	1	2 fixes	XB6DK3B85B (ZBYK3 + ZB6DD08 + ZB6ZB35B)	0,024/0,053
		Rouge	1	1	2 fixes	XB6DK4B85B (ZBYK4 + ZB6DD08 + ZB6ZB45B)	0,024/0,053
	Carrée	Blanc	1	1	2 fixes	XB6CK1B85B (ZBYK1 + ZB6CD08 + ZB6ZB15B)	0,024/0,053
		Vert	1	1	2 fixes	XB6CK3B85B (ZBYK3 + ZB6CD08 + ZB6ZB35B)	0,024/0,053
		Rouge	1	1	2 fixes	XB6CK4B85B (ZBYK4 + ZB6CD08 + ZB6ZB45B)	0,024/0,053
	Ronde	Blanc	1	1	2 fixes	XB6AK1B85B (ZBYK1 + ZB6AD08 + ZB6ZB15B)	0,024/0,053
		Vert	1	1	2 fixes	XB6AK3B85B (ZBYK3 + ZB6AD08 + ZB6ZB35B)	0,024/0,053
		Rouge	1	1	2 fixes	XB6AK4B85B (ZBYK4 + ZB6AD08 + ZB6ZB45B)	0,024/0,053

(1) La référence du bouton complet est indiquée à la 1^{ère} ligne. Les références des manettes + têtes + corps sont indiquées entre parenthèses.

Composez d'autres produits en utilisant :
 les sous-ensembles contacts : voir page 36
 les accessoires : voir page 38

Unités de commande et de signalisation Ø 16 plastique

Harmony XB6 modulaire

Boutons tournants lumineux et non lumineux



ZB6YK3






























ZB6DD02



ZB6CD02



ZB6AD02

Manettes				
Désignation	Couleur	Vente par quantité indivisible	Référence unitaire	Masse kg/lb
Eléments de base				
Manettes pour boutons tournants lumineux (1)	Blanc	5	ZB6YK1	0,002/0,004
	Vert	5	ZB6YK3	0,002/0,004
	Rouge	5	ZB6YK4	0,002/0,004
	Jaune	5	ZB6YK5	0,002/0,004
	Bleu	5	ZB6YK6	0,002/0,004
	Orange	5	ZB6YK8	0,002/0,004
Eléments de rechange				
Manettes pour boutons tournants non lumineux (2)	Noir	1	ZB6YD2	0,002/0,004
	Rouge	1	ZB6YD4	0,002/0,004
Boutons tournants sans manette (3)				
Forme de la tête	Nombre et type de positions		Référence	Masse kg/lb
Têtes seules (angle de commutation : positions fixes 60°, positions à rappel 45°)				
Rectangulaire 	2 fixes		ZB6DD02	0,016/0,035
	3 fixes		ZB6DD03	0,016/0,035
	2 à rappel au centre		ZB6DD04	0,016/0,035
	3 à rappel au centre		ZB6DD05	0,016/0,035
	3 à rappel de droite au centre		ZB6DD06	0,016/0,035
	3 à rappel de gauche au centre		ZB6DD07	0,016/0,035
	Carrée 	2 fixes		ZB6CD02
3 fixes			ZB6CD03	0,016/0,035
2 à rappel au centre			ZB6CD04	0,016/0,035
3 à rappel au centre			ZB6CD05	0,016/0,035
3 à rappel de droite au centre			ZB6CD06	0,016/0,035
3 à rappel de gauche au centre			ZB6CD07	0,016/0,035
Ronde 		2 fixes		ZB6AD02
	3 fixes		ZB6AD03	0,016/0,035
	2 à rappel au centre		ZB6AD04	0,016/0,035
	3 à rappel au centre		ZB6AD05	0,016/0,035
	3 à rappel de droite au centre		ZB6AD06	0,016/0,035
	3 à rappel de gauche au centre		ZB6AD07	0,016/0,035
	Têtes seules (angle de commutation : positions fixes 90°)			
Rectangulaire 	2 fixes		ZB6DD08	0,016/0,035
Carrée 	2 fixes		ZB6CD08	0,016/0,035
Ronde 	2 fixes		ZB6AD08	0,016/0,035

(1) Manette à associer avec une tête sans manette (voir page 31) et un corps pour boutons-poussoirs lumineux (voir page 36).

(2) Manette à associer avec une tête sans manette (voir page 31) et un corps pour boutons-poussoirs non lumineux (voir page 36).

(3) Manette à commander séparément (voir page 31) pour corps à 2 éléments de contact maxi.

Composez d'autres produits en utilisant :
 les sous-ensembles contacts : voir page 36
 les accessoires : voir page 38

Unités de commande et de signalisation Ø 16 plastique

Harmony XB6 modulaire

Boutons tournants à serrure avec clé



XB6DGC5B



ZB6DGA

Boutons tournants à serrure (avec clé Ronis n°200) (1) (2)					
Forme de la tête	Nombre et type de positions (3)	Type de contacts		Référence	Masse kg/lb

Produits complets (angle de commutation : 70°)							
	Rectangulaire	2 fixes		1	1	XB6DGC5B (ZB6Z5B + ZB6DGC)	0,036/0,079
		3 fixes		1	1	XB6DGH5B (ZB6Z5B + ZB6DGH)	0,036/0,079
	Carrée	2 fixes		1	1	XB6CGC5B (ZB6Z5B + ZB6CGC)	0,036/0,079
		3 fixes		1	1	XB6CGH5B (ZB6Z5B + ZB6CGH)	0,036/0,079
	Ronde	2 fixes		1	1	XB6AGC5B (ZB6Z5B + ZB6AGC)	0,036/0,079
		3 fixes		1	1	XB6AGH5B (ZB6Z5B + ZB6AGH)	0,036/0,079

Forme de la tête	Nombre et type de positions (3)	Retrait de la clé	Référence	Masse kg/lb
------------------	---------------------------------	-------------------	-----------	-------------

Têtes seules (angle de commutation : positions fixes 70°, positions à rappel 45°)							
	Rectangulaire	2 fixes		A droite	ZB6DGA	0,030/0,066	
				Au centre	ZB6DGB (4)	0,030/0,066	
				Dans toutes les positions	ZB6DGC (4)	0,030/0,066	
		2 à rappel		Au centre	ZB6DGL	0,030/0,066	
	3 fixes		A gauche	ZB6DGD	0,030/0,066		
			Au centre	ZB6DGE (4)	0,030/0,066		
			A gauche et au centre	ZB6DGF	0,030/0,066		
			A droite	ZB6DGG	0,030/0,066		
			Dans toutes les positions	ZB6DGH (4)	0,030/0,066		
			A droite et à gauche	ZB6DGJ	0,030/0,066		
	3 à rappel de gauche au centre		Au centre	ZB6DGM	0,030/0,066		
			Au centre	ZB6DGN	0,030/0,066		
			A droite et au centre	ZB6DGP	0,030/0,066		
			3 à rappel de droite au centre		A gauche	ZB6DQG	0,030/0,066
					Au centre	ZB6DGR	0,030/0,066
A gauche et au centre					ZB6DGS	0,030/0,066	
3 à rappel au centre		Au centre	ZB6DGT	0,030/0,066			

(1) Retrait de la clé n° 200 dans toutes les positions.

(2) Pour commander un bouton tournant à clé DOM 311, ajouter un 1 en fin de référence choisie ci-dessus. Exemple : **ZB6DGA1**.

(3) Le signe indique la position de retrait de la clé.

(4) Existe aussi avec n° de clé Ronis : 201, 202 et 203. Pour commander, ajouter le numero de clé en fin de référence. Exemple : bouton tournant **ZB6DGB** à serrure Ronis 201, la référence devient : **ZB6DGB201**.

Composez d'autres produits en utilisant :
 les sous-ensembles contacts : voir page 36
 les accessoires : voir page 38

Unités de commande et de signalisation Ø 16 plastique

Harmony XB6 modulaire

Boutons tournants à serrure avec clé



ZB6CGA

Boutons tournants à serrure (avec clé Ronis n° 200) (suite) (1) (2)


Forme de la tête	Nombre et type de positions (3)	Retrait de la clé	Référence	Masse kg/lb
------------------	---------------------------------	-------------------	-----------	-------------

Têtes seules (angle de commutation : positions fixes 70°, positions à rappel 45°) (suite)

Carrée 	2 fixes	A droite	ZB6CGA	0,030/0,066
		Au centre	ZB6CGB (4)	0,030/0,066
		Dans toutes les positions	ZB6CGC (4)	0,030/0,066
	2 à rappel	Au centre	ZB6CGL	0,030/0,066
	3 fixes	A gauche	ZB6CGD	0,030/0,066
		Au centre	ZB6CGE (4)	0,030/0,066
		A gauche et au centre	ZB6CGF	0,030/0,066
		A droite	ZB6CGG	0,030/0,066
		Dans toutes les positions	ZB6CGH (4)	0,030/0,066
		A droite et à gauche	ZB6CGJ	0,030/0,066
A droite et au centre		ZB6CGK	0,030/0,066	
3 à rappel de gauche au centre		A droite	ZB6CGM	0,030/0,066
		Au centre	ZB6CGN	0,030/0,066
		A droite et au centre	ZB6CGP	0,030/0,066
3 à rappel de droite au centre	A gauche	ZB6CGQ	0,030/0,066	
	Au centre	ZB6CGR	0,030/0,066	
	A gauche et au centre	ZB6CGS	0,030/0,066	
3 à rappel au centre	Au centre	ZB6CGT	0,030/0,066	

(1) Retrait de la clé n° 200 dans toutes les positions.

(2) Pour commander un bouton tournant à clé DOM 311, ajouter un 1 en fin de référence choisie ci-dessus. Exemple **ZB6DGA1**.

(3) Le signe  indique la position de retrait de la clé.

(4) Existe aussi avec n° de clé Ronis : 201, 202 et 203. Pour commander, ajouter le numéro de clé en fin de référence. Exemple : bouton tournant **ZB6DGB** à serrure Ronis 201, la référence devient **ZB6DGB201**.

Composez d'autres produits en utilisant :
 les sous-ensembles contacts : voir page 36
 les accessoires : voir page 38

Unités de commande et de signalisation Ø 16 plastique

Harmony XB6 modulaire

Boutons tournants à serrure avec clé




ZB6AGA

Boutons tournants à serrure (avec clé Ronis n° 200) (suite) (1)

Forme de la tête	Nombre et type de positions (3)	Retrait de la clé	Référence	Masse kg/lb	
Têtes seules (angle de commutation : positions fixes 70°, positions à rappel 45°) (suite)					
Ronde 	2 fixes		A droite	ZB6AGA	0,030/0,066
			Au centre	ZB6AGB (2)	0,030/0,066
			Dans toutes les positions	ZB6AGC (2)	0,030/0,066
	2 à rappel de droite au centre		Au centre	ZB6AGL	0,030/0,066
	3 fixes		A gauche	ZB6AGD	0,030/0,066
			Au centre	ZB6AGE (2)	0,030/0,066
			A gauche et au centre	ZB6AGF	0,030/0,066
			A droite	ZB6AGG	0,030/0,066
			Dans toutes les positions	ZB6AGH (2)	0,030/0,066
			A droite et à gauche	ZB6AGJ	0,030/0,066
			A droite et au centre	ZB6AGK	0,030/0,066
	3 à rappel de gauche au centre		A droite	ZB6AGM	0,030/0,066
			Au centre	ZB6AGN	0,030/0,066
			A droite et au centre	ZB6AGP	0,030/0,066
	3 à rappel de droite au centre		A gauche	ZB6AGQ	0,030/0,066
		Au centre	ZB6AGR	0,030/0,066	
		A gauche et au centre	ZB6AGS	0,030/0,066	
3 à rappel au centre		Au centre	ZB6AGT	0,030/0,066	

(1) Pour commander un bouton tournant à clé DOM 311, ajouter un 1 en fin de référence choisie ci-dessus Exemple : **ZB6AGA1**.

(2) Existe aussi avec n° de clé Ronis : 201, 202 et 203. Pour commander, ajouter le numéro de clé en fin de référence. Exemple : bouton tournant **ZB6AGB** à serrure Ronis 201, la référence devient : **ZB6AGB201**.


(3) Le signe  indique la position de retrait de la clé.

Unités de commande et de signalisation Ø 16 plastique

Harmony XB6 modulaire

Corps complets pour boutons-poussoirs

A associer avec têtes :
voir page 23




ZB6ZB11B



ZB6ZH01B



ZB6Z1B



ZB6Y009



ZB6Y011

Corps complets pour boutons-poussoirs lumineux (1)

Désignation	Tension d'alimentation	Type de contacts		Couleur de la source lumineuse	Référence	Masse kg/lb
	V					
		"F"	"O"			
Raccordement cosses Faston						
Embase + bloc de contact + DEL (2)	≈ 12...24	1	–	Blanc	ZB6ZB11B	0,006/0,013
				Vert	ZB6ZB31B	0,006/0,013
				Jaune	ZB6ZB51B	0,006/0,013
		–	1	Rouge	ZB6ZB42B	0,006/0,013
				Jaune	ZB6ZB52B	0,006/0,013
		1	1	Blanc	ZB6ZB15B	0,009/0,020
				Vert	ZB6ZB35B	0,009/0,020
				Rouge	ZB6ZB45B	0,009/0,020
				Jaune	ZB6ZB55B	0,009/0,020
				Bleu	ZB6ZB65B	0,009/0,020
Alimentation directe	3...24	1	–	–	ZB6ZH01B	0,006/0,013
		–	1	–	ZB6ZH02B	0,006/0,013
		1	1	–	ZB6ZH05B	0,009/0,020
Embase + bloc de contact pour lampe à incandescence T1 1/4 non fournie (3)						

Corps complets pour boutons-poussoirs ou tournants

Désignation	Tension d'alimentation	Type de contacts		Référence	Masse kg/lb
	V				
		"F"	"O"		
Raccordement cosses Faston					
Alimentation directe	≤ 250	1	–	ZB6Z1B	0,004/0,009
		–	1	ZB6Z2B	0,004/0,009
		2	–	ZB6Z3B	0,006/0,013
		–	2	ZB6Z4B	0,006/0,013
		1	1	ZB6Z5B	0,006/0,013

Accessoires

Désignation	Utilisation pour	Vente par quantité indivisible	Référence unitaire	Masse kg/lb
Embase	Montage des éléments de contacts et source lumineuse	10	ZB6Y009	0,002/0,004
Embase équerre (livrée avec vis de fixation)	Montage sur circuit imprimé	4	ZB6Y011	0,010/0,022

(1) Il est possible de composer des boutons tournants lumineux en associant un corps pour boutons-poussoirs lumineux à une tête pour boutons tournants sans manette + une manette transparente (voir page 32).

(2) La couleur de la DEL doit être identique à celle de la capsule montée sur la tête.

(3) Lampes à commander séparément (voir page 45).

Unités de commande et de signalisation Ø 16 plastique

Harmony XB6 modulaire
Corps complets pour voyants

A associer avec têtes :
voir page 23



ZB6EB1B



ZB6EH0B



ZB6EB1A



ZB6EH0A



ZB6E1B

Corps complets pour voyants (source lumineuse)

Désignation	Tension d'alimentation V	Vente par quantité indivisible	Couleur de la source lumineuse	Référence unitaire	Masse kg/lb
Raccordement cosses Faston (montage direct dans la tête)					
DEL intégrée (1)	~ 12...24	5	Blanc	ZB6EB1B	0,003/0,007
			Vert	ZB6EB3B	0,003/0,007
			Rouge	ZB6EB4B	0,003/0,007
			Jaune	ZB6EB5B	0,003/0,007
			Bleu	ZB6EB6B	0,003/0,007
			Orange	ZB6EB8B	0,003/0,007
	~ 48...120	5	Blanc	ZB6EG1B	0,003/0,007
			Vert	ZB6EG3B	0,003/0,007
			Rouge	ZB6EG4B	0,003/0,007
			Jaune	ZB6EG5B	0,003/0,007
			Bleu	ZB6EG6B	0,003/0,007
			Orange	ZB6EG8B	0,003/0,007
	~ 230...240	5	Blanc	ZB6EM1B	0,003/0,007
			Vert	ZB6EM3B	0,003/0,007
			Rouge	ZB6EM4B	0,003/0,007
			Jaune	ZB6EM5B	0,003/0,007
			Bleu	ZB6EM6B	0,003/0,007
			Orange	ZB6EM8B	0,003/0,007

Avec réducteur de tension pour lampe néon 95 V T1 1/4 non fournie (2) (3)	~ 120	5	–	ZB6EG0B	0,003/0,007
	~ 230	5	–	ZB6EM0B	0,003/0,007

Alimentation directe pour lampe à incandescence 0,6 W maxi T1 1/4 non fournie (2)	~ ≤ 24	5	–	ZB6EH0B	0,003/0,007
--	--------	---	---	---------	-------------

Raccordement à broches pour circuit imprimé (montage sur embase, voir page 36)

DEL intégrée (1)	~ 12...24	5	Blanc	ZB6EB1A	0,003/0,007
			Vert	ZB6EB3A	0,003/0,007
			Rouge	ZB6EB4A	0,003/0,007
			Jaune	ZB6EB5A	0,003/0,007
			Bleu	ZB6EB6A	0,003/0,007
			Orange	ZB6EB8A	0,003/0,007

Alimentation directe pour lampe à incandescence 0,6 W maxi. T1 1/4 non fournie (2)	~ 3...24	5	–	ZB6EH0A	0,003/0,007
---	----------	---	---	---------	-------------

Éléments de contacts séparés

Type de contacts	Utilisation pour embase	Type de contacts		Vente par quantité indivisible	Référence unitaire	Masse kg/lb
		"F"	"O"			
Alliage d'argent	Faston	1	–	10	ZB6E1B	0,004/0,009
		–	1	10	ZB6E2B	0,004/0,009
	Circuit imprimé ZB6Y011	1	–	10	ZB6E1A	0,004/0,009
		–	1	10	ZB6E2A	0,004/0,009
Dorés	Faston	1	–	10	ZB6E1E	0,004/0,009
		–	1	10	ZB6E2E	0,004/0,009
	Circuit imprimé ZB6Y011	1	–	10	ZB6E1D	0,004/0,009
		–	1	10	ZB6E2D	0,004/0,009

(1) La couleur de la DEL doit être identique à celle du cabochon monté sur la tête.

(2) Lampes à commander séparément (voir page 45).

(3) Les lampes néon doivent être utilisées avec des cabochons rouges, jaunes ou blancs seulement.





Unités de commande et de signalisation Ø 16 plastique

Harmony XB6 modulaire

Accessoires pour têtes

Cabochons et capsules non marquées

A associer avec têtes :
voir page 23



Cabochons non marqués

Utilisation pour	Couleur du cabochon	Vente par Q. indiv.	Référence unitaire			Masse kg/lb
			Tête rectangulaire	Tête carrée	Tête ronde	
Voyants	Blanc	10	ZB6YDV1	ZB6YCV1	ZB6YAV1	0,001/0,002
	Vert	10	ZB6YDV3	ZB6YCV3	ZB6YAV3	0,001/0,002
	Rouge	10	ZB6YDV4	ZB6YCV4	ZB6YAV4	0,001/0,002
	Jaune	10	ZB6YDV5	ZB6YCV5	ZB6YAV5	0,001/0,002
	Bleu	10	ZB6YDV6	ZB6YCV6	ZB6YAV6	0,001/0,002
	Orange	10	ZB6YDV8	ZB6YCV8	ZB6YAV8	0,001/0,002

Capsules non marquées

Utilisation pour	Couleur de la capsule	Vente par Q. indiv.	Référence unitaire			Masse kg/lb
			Tête rectangulaire	Tête carrée	Tête ronde	
Boutons-poussoirs lumineux à poussoir affleurant	Blanc	10	ZB6YDW1	ZB6YCW1	ZB6YAW1	0,001/0,002
	Vert	10	ZB6YDW3	ZB6YCW3	ZB6YAW3	0,001/0,002
	Rouge	10	ZB6YDW4	ZB6YCW4	ZB6YAW4	0,001/0,002
	Jaune	10	ZB6YDW5	ZB6YCW5	ZB6YAW5	0,001/0,002
	Bleu	10	ZB6YDW6	ZB6YCW6	ZB6YAW6	0,001/0,002
	Orange	10	ZB6YDW8	ZB6YCW8	ZB6YAW8	0,001/0,002
Boutons-poussoirs lumineux à poussoir dépassant	Blanc	10	ZB6YDE1	ZB6YCE1	ZB6YAE1	0,001/0,002
	Vert	10	ZB6YDE3	ZB6YCE3	ZB6YAE3	0,001/0,002
	Rouge	10	ZB6YDE4	ZB6YCE4	ZB6YAE4	0,001/0,002
	Jaune	10	ZB6YDE5	ZB6YCE5	ZB6YAE5	0,001/0,002
	Bleu	10	ZB6YDE6	ZB6YCE6	ZB6YAE6	0,001/0,002
	Orange	10	ZB6YDE8	ZB6YCE8	ZB6YAE8	0,001/0,002
Boutons-poussoirs non lumineux	Blanc	10	ZB6YDA1	ZB6YCA1	ZB6YAA1	0,001/0,002
	Noir	10	ZB6YDA2	ZB6YCA2	ZB6YAA2	0,001/0,002
	Vert	10	ZB6YDA3	ZB6YCA3	ZB6YAA3	0,001/0,002
	Rouge	10	ZB6YDA4	ZB6YCA4	ZB6YAA4	0,001/0,002
	Jaune	10	ZB6YDA5	ZB6YCA5	ZB6YAA5	0,001/0,002
	Bleu	10	ZB6YDA6	ZB6YCA6	ZB6YAA6	0,001/0,002

Unités de commande et de signalisation Ø 16 plastique

Harmony XB6 modulaire

Accessoires pour têtes : capsules marquées

A associer avec têtes :
voir page 23

Capsules marquées

Marquage	Couleur de la capsule	Vente par Q. indiv.	Référence unitaire			Masse kg/lb
			Tête rectangulaire	Tête carrée	Tête ronde	
Blanc sur capsule de couleur						
Noir sur capsule blanche						
Pour boutons-poussoirs non lumineux affleurants						
0	Blanc	10	ZB6YD100	ZB6YC100	ZB6YA100	0,001/0,002
	Noir	10	ZB6YD200	ZB6YC200	ZB6YA200	0,001/0,002
1	Blanc	10	ZB6YD101	ZB6YC101	ZB6YA101	0,001/0,002
	Noir	10	ZB6YD201	ZB6YC201	ZB6YA201	0,001/0,002
2	Blanc	10	ZB6YD102	ZB6YC102	ZB6YA102	0,001/0,002
	Noir	10	ZB6YD202	ZB6YC202	ZB6YA202	0,001/0,002
3	Blanc	10	ZB6YD103	ZB6YC103	ZB6YA103	0,001/0,002
	Noir	10	ZB6YD203	ZB6YC203	ZB6YA203	0,001/0,002
4	Blanc	10	ZB6YD104	ZB6YC104	ZB6YA104	0,001/0,002
	Noir	10	ZB6YD204	ZB6YC204	ZB6YA204	0,001/0,002
5	Blanc	10	ZB6YD105	ZB6YC105	ZB6YA105	0,001/0,002
	Noir	10	ZB6YD205	ZB6YC205	ZB6YA205	0,001/0,002
6	Blanc	10	ZB6YD106	ZB6YC106	ZB6YA106	0,001/0,002
	Noir	10	ZB6YD206	ZB6YC206	ZB6YA206	0,001/0,002
7	Blanc	10	ZB6YD107	ZB6YC107	ZB6YA107	0,001/0,002
	Noir	10	ZB6YD207	ZB6YC207	ZB6YA207	0,001/0,002
8	Blanc	10	ZB6YD108	ZB6YC108	ZB6YA108	0,001/0,002
	Noir	10	ZB6YD208	ZB6YC208	ZB6YA208	0,001/0,002
9	Blanc	10	ZB6YD109	ZB6YC109	ZB6YA109	0,001/0,002
	Noir	10	ZB6YD209	ZB6YC209	ZB6YA209	0,001/0,002
I	Blanc	10	ZB6YD111	ZB6YC111	ZB6YA111	0,001/0,002
	Vert	10	ZB6YD311	ZB6YC311	ZB6YA311	0,001/0,002
O	Noir	10	ZB6YD210	ZB6YC210	ZB6YA210	0,001/0,002
	Rouge	10	ZB6YD410	ZB6YC410	ZB6YA410	0,001/0,002



Unités de commande et de signalisation Ø 16 plastique

Harmony XB6 modulaire

Accessoires pour têtes : capsules marquées

A associer avec têtes :
voir page 23



ZB6YD116



ZB6YC441



ZB6YA224

Capsules marquées (suite)

Marquage	Couleur de la capsule	Vente par Q. indiv.	Référence unitaire			Masse kg/lb
			Tête rectangulaire	Tête carrée	Tête ronde	
Blanc sur capsule – de couleur		–				
Noir sur capsule blanche						
Pour boutons-poussoirs non lumineux affleurants (suite)						
II	Blanc	5	ZB6YD112	ZB6YC112	ZB6YA112	0,001/0,002
	Noir	5	ZB6YD212	ZB6YC212	ZB6YA212	0,001/0,002
III	Blanc	5	ZB6YD113	ZB6YC113	ZB6YA113	0,001/0,002
	Noir	5	ZB6YD213	ZB6YC213	ZB6YA213	0,001/0,002
+	Blanc	5	ZB6YD114	ZB6YC114	ZB6YA114	0,001/0,002
	Noir	5	ZB6YD214	ZB6YC214	ZB6YA214	0,001/0,002
-	Blanc	5	ZB6YD115	ZB6YC115	ZB6YA115	0,001/0,002
	Noir	5	ZB6YD215	ZB6YC215	ZB6YA215	0,001/0,002
MARCHÉ	Blanc	5	ZB6YD116	ZB6YC116	ZB6YA116	0,001/0,002
	Vert	5	ZB6YD316	ZB6YC316	ZB6YA316	0,001/0,002
ON	Blanc	5	ZB6YD117	ZB6YC117	ZB6YA117	0,001/0,002
	Vert	5	ZB6YD317	ZB6YC317	ZB6YA317	0,001/0,002
START	Vert	5	ZB6YD340	ZB6YC340	ZB6YA340	0,001/0,002
EIN	Blanc	5	ZB6YD118	ZB6YC118	ZB6YA118	0,001/0,002
	Vert	5	ZB6YD318	ZB6YC318	ZB6YA318	0,001/0,002
ARRET	Noir	5	ZB6YD223	ZB6YC223	ZB6YA223	0,001/0,002
	Rouge	5	ZB6YD423	ZB6YC423	ZB6YA423	0,001/0,002
STOP	Rouge	5	ZB6YD441	ZB6YC441	ZB6YA441	0,001/0,002
OFF	Noir	5	ZB6YD224	ZB6YC224	ZB6YA224	0,001/0,002
	Rouge	5	ZB6YD424	ZB6YC424	ZB6YA424	0,001/0,002
AUS	Noir	5	ZB6YD225	ZB6YC225	ZB6YA225	0,001/0,002
	Rouge	5	ZB6YD425	ZB6YC425	ZB6YA425	0,001/0,002
R	Bleu	5	ZB6YD626	ZB6YC626	ZB6YA626	0,001/0,002
MONTEE	Blanc	5	ZB6YD129	ZB6YC129	ZB6YA129	0,001/0,002
	Noir	5	ZB6YD229	ZB6YC229	ZB6YA229	0,001/0,002

Unités de commande et de signalisation Ø 16 plastique

Harmony XB6 modulaire

Accessoires pour têtes : capsules marquées

A associer avec têtes :
voir page 23



ZB6YD219



ZB6YD131



ZB6YA232

Capsules marquées (suite)

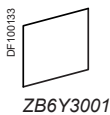
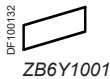
Marquage	Couleur de la capsule	Vente par Q. indiv.	Référence unitaire			Masse kg/lb
			Tête rectangulaire	Tête carrée	Tête ronde	
Blanc sur capsule – de couleur Noir sur capsule blanche	–	–				
Pour boutons-poussoirs non lumineux affleurants (suite)						
UP	Blanc	5	ZB6YD127	ZB6YC127	ZB6YA127	0,001/0,002
	Noir	5	ZB6YD227	ZB6YC227	ZB6YA227	0,001/0,002
DESCENTE	Blanc	5	ZB6YD130	ZB6YC130	ZB6YA130	0,001/0,002
	Noir	5	ZB6YD230	ZB6YC230	ZB6YA230	0,001/0,002
DOWN	Blanc	5	ZB6YD128	ZB6YC128	ZB6YA128	0,001/0,002
	Noir	5	ZB6YD228	ZB6YC228	ZB6YA228	0,001/0,002
AB	Blanc	5	ZB6YD134	ZB6YC134	ZB6YA134	0,001/0,002
	Noir	5	ZB6YD234	ZB6YC234	ZB6YA234	0,001/0,002
FERME	Blanc	5	ZB6YD133	ZB6YC133	ZB6YA133	0,001/0,002
	Noir	5	ZB6YD233	ZB6YC233	ZB6YA233	0,001/0,002
CLOSE	Blanc	5	ZB6YD132	ZB6YC132	ZB6YA132	0,001/0,002
	Noir	5	ZB6YD232	ZB6YC232	ZB6YA232	0,001/0,002
ZU	Blanc	5	ZB6YD131	ZB6YC131	ZB6YA131	0,001/0,002
	Noir	5	ZB6YD231	ZB6YC231	ZB6YA231	0,001/0,002
↑	Blanc	5	ZB6YD119	ZB6YC119	ZB6YA119	0,001/0,002
	Noir	5	ZB6YD219	ZB6YC219	ZB6YA219	0,001/0,002
↓	Blanc	5	ZB6YD120	ZB6YC120	ZB6YA120	0,001/0,002
	Noir	5	ZB6YD220	ZB6YC220	ZB6YA220	0,001/0,002
→	Blanc	5	ZB6YD121	ZB6YC121	ZB6YA121	0,001/0,002
	Noir	5	ZB6YD221	ZB6YC221	ZB6YA221	0,001/0,002
←	Blanc	5	ZB6YD122	ZB6YC122	ZB6YA122	0,001/0,002
	Noir	5	ZB6YD222	ZB6YC222	ZB6YA222	0,001/0,002

A associer avec têtes :
voir page 23

Unités de commande et de signalisation Ø 16 plastique

Harmony XB6 modulaire

Accessoires pour têtes : étiquettes et porte-étiquette,
étiquettes 8 x 21 mm marquées



Porte-étiquette 24 x 28 mm/ 0,945 x 1,102 in. "taille 1" pour étiquette 8 x 21 mm/ 0,315 x 0,827 in. (1)

Désignation	Couleur de l'étiquette	Vente par quantité indivisible	Référence unitaire	Masse kg/lb
Sans étiquette	–	10	ZB6YD20	0,001/0,002
Avec étiquette non marquée	Fond blanc ou jaune	10	ZB6YD21	0,001/0,002
	Fond noir ou rouge	10	ZB6YD22	0,001/0,002

Porte-étiquette 24 x 36 mm/0,945 x 1,417 in. "taille 2" pour étiquette 16 x 21 mm/0,630 x 0,827 in. (1)

Désignation	Couleur de l'étiquette	Vente par quantité indivisible	Référence unitaire	Masse kg/lb
Sans étiquette	–	10	ZB6YD30	0,001/0,002
Avec étiquette non marquée	Fond blanc ou jaune	10	ZB6YD31	0,001/0,002
	Fond noir ou rouge	10	ZB6YD32	0,001/0,002

Étiquettes vierges

Dimensions	Utilisation pour	Couleur	Vente par quantité indivisible	Référence unitaire	Masse kg/lb
8 x 21 mm /0,315 x 0,827 in.	Porte-étiquette "taille 1" ZB6YD20	Fond jaune ou blanc	20	ZB6Y1001	0,001/0,002
		Fond noir ou rouge	20	ZB6Y2001	0,001/0,002
16 x 21 mm /0,630 x 0,827 in.	Porte-étiquette "taille 2" ZB6YD30	Fond jaune ou blanc	20	ZB6Y4001	0,001/0,002
		Fond noir ou rouge	20	ZB6Y3001	0,001/0,002

Étiquettes à graver (2)

Dimensions	Utilisation pour	Couleur	Vente par quantité indivisible	Référence unitaire	Masse kg/lb
8 x 21 mm /0,315 x 0,827 in.	Porte-étiquette "taille 1" ZB6YD20	Fond jaune ou blanc	10	ZB6Y1900	0,001/0,002
		Fond noir ou rouge	10	ZB6Y2900	0,001/0,002
16 x 21 mm /0,630 x 0,827 in.	Porte-étiquette "taille 2" ZB6YD30	Fond jaune ou blanc	10	ZB6Y4900	0,001/0,002
		Fond noir ou rouge	10	ZB6Y3900	0,001/0,002

Étiquettes 8 x 21 mm/0,315 x 0,827 in., marquées (pour porte-étiquette "taille 1" 24 x 28 mm/0,945 x 1,102 in. ZB6YD20) (suite)

Couleur	Langue	Marquage	Vente par quantité indivisible	Référence unitaire	Masse kg/lb
Fond noir ou rouge (3)	International	O-I	5	ZB6Y2178	0,001/0,002
		I-II	5	ZB6Y2179	0,001/0,002
		I-O-II	5	ZB6Y2186	0,001/0,002
		← O →	5	ZB6Y2190	0,001/0,002

(1) Pour étiquettes, voir ci-dessous et page suivante.

(2) Étiquettes gravées par nos soins. Indiquer à la commande, la couleur choisie pour le fond, le texte à graver : 1 ligne (pour étiquettes 8 x 21 mm/0,315 x 0,827 in.) ou 2 lignes (pour étiquettes 16 x 21 mm/0,630 x 0,827 in.) de 10 caractères maxi, ainsi que la quantité. Quantité minimale : 25 gravures identiques.

(3) Fonctions "Marche" : lettres blanches sur fond noir. Fonctions "Arrêt" : lettres blanches sur fond rouge (sauf indications contraires dans le tableau).



Unités de commande et de signalisation Ø 16 plastique

Harmony XB6 modulaire

Accessoires pour têtes : étiquettes 8 x 21 mm marquées

A associer avec têtes :
voir page 23

Étiquettes 8 x 21 mm/0,315 x 0,827 in., marquées (pour porte-étiquette "taille 1" 24 x 28 mm/0,945 x 1,102 in. ZB6YD20) (suite)

Couleur	Langue	Marquage	Vente par quantité indivisible	Référence unitaire	Masse kg/lb		
 ZB6Y2104	Français	ARRET	5	ZB6Y2104	0,001/0,002		
		ARRIERE	5	ZB6Y2106	0,001/0,002		
		AVANT	5	ZB6Y2105	0,001/0,002		
		DEFAULT	5	ZB6Y2134	0,001/0,002		
		DESCENTE	5	ZB6Y2108	0,001/0,002		
		DROITE	5	ZB6Y2109	0,001/0,002		
		EN SERVICE	5	ZB6Y2111	0,001/0,002		
		FERME	5	ZB6Y2114	0,001/0,002		
		GAUCHE	5	ZB6Y2110	0,001/0,002		
		HORS SERVICE	5	ZB6Y2112	0,001/0,002		
		OUVERT	5	ZB6Y2113	0,001/0,002		
		MAIN-O-AUTO	5	ZB6Y2187	0,001/0,002		
		MARCHE	5	ZB6Y2103	0,001/0,002		
		MONTEE	5	ZB6Y2107	0,001/0,002		
		REARMEMENT	5	ZB6Y2123	0,001/0,002		
		 ZB6Y2304	Anglais	HAND-O-AUTO	5	ZB6Y2387	0,001/0,002
				CLOSE	5	ZB6Y2314	0,001/0,002
DOWN	5			ZB6Y2308	0,001/0,002		
FORWARD	5			ZB6Y2305	0,001/0,002		
FAULT	5			ZB6Y2334	0,001/0,002		
LEFT	5			ZB6Y2310	0,001/0,002		
OFF	5			ZB6Y2312	0,001/0,002		
ON	5			ZB6Y2303	0,001/0,002		
OPEN	5			ZB6Y2313	0,001/0,002		
RESET	5			ZB6Y2323	0,001/0,002		
REVERSE	5			ZB6Y2306	0,001/0,002		
RIGHT	5			ZB6Y2309	0,001/0,002		
RUN	5			ZB6Y2311	0,001/0,002		
STOP	5			ZB6Y2304	0,001/0,002		
UP	5			ZB6Y2307	0,001/0,002		
 ZB6Y2204	Allemand	AB	5	ZB6Y2208	0,001/0,002		
		AUF	5	ZB6Y2207	0,001/0,002		
		AUS	5	ZB6Y2212	0,001/0,002		
		BETRIEB	5	ZB6Y2211	0,001/0,002		
		EIN	5	ZB6Y2203	0,001/0,002		
		HALT	5	ZB6Y2204	0,001/0,002		
		HAND-O-AUTO	5	ZB6Y2287	0,001/0,002		
		LINKS	5	ZB6Y2210	0,001/0,002		
		ÖFFNEN	5	ZB6Y2213	0,001/0,002		
		RECHTS	5	ZB6Y2209	0,001/0,002		
		RÜCKSTELLUNG	5	ZB6Y2223	0,001/0,002		
		SCHLIESSEN	5	ZB6Y2214	0,001/0,002		
		STÖRUNG	5	ZB6Y2234	0,001/0,002		
		VOR	5	ZB6Y2205	0,001/0,002		
		ZURÜCK	5	ZB6Y2206	0,001/0,002		
 ZB6Y2404	Espagnol	ADELANTE	5	ZB6Y2405	0,001/0,002		
		APERTURA	5	ZB6Y2413	0,001/0,002		
		ATRAS	5	ZB6Y2406	0,001/0,002		
		BAJADA	5	ZB6Y2408	0,001/0,002		
		CIERRE	5	ZB6Y2414	0,001/0,002		
		DEFECTO	5	ZB6Y2434	0,001/0,002		
		DERECHA	5	ZB6Y2409	0,001/0,002		
		EN SERVICIO	5	ZB6Y2411	0,001/0,002		
		FUERA SERV.	5	ZB6Y2412	0,001/0,002		
		IZQUIERDA	5	ZB6Y2410	0,001/0,002		
		MARCHA	5	ZB6Y2403	0,001/0,002		
		PARADA	5	ZB6Y2404	0,001/0,002		
		REARME	5	ZB6Y2423	0,001/0,002		
		SUBIDA	5	ZB6Y2407	0,001/0,002		

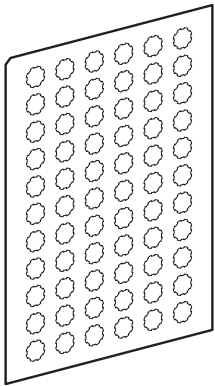
(1) Fonctions "Marche" : lettres blanches sur fond noir. Fonctions "Arrêt" : lettres blanches sur fond rouge (sauf indications contraires dans le tableau).

Unités de commande et de signalisation Ø 16 plastique

Harmony XB6 modulaire

Accessoires pour têtes : étiquettes à insérer, à imprimer, préimprimées, logiciel de création d'étiquette, étiquettes circulaires

A associer avec têtes : voir page 23



ZB6YA003



XBY2U

XBB_031_CP00A2016105



ZB6Y7130

Planche d'étiquettes prédécoupées


Désignation	Utilisation pour	Vente par quantité indivisible	Référence unitaire	Masse kg/lb
Planches de 66 étiquettes autocollantes transparentes prédécoupées	Voyants rectangulaires	10	ZB6YD003	0,030/0,066
	Voyants ronds	10	ZB6YA003	0,030/0,066
	Boutons-poussoirs lumineux rectangulaires	10	ZB6YD013	0,030/0,066
	Boutons-poussoirs lumineux carrés	10	ZB6YC013	0,030/0,066
	Boutons-poussoirs lumineux ronds	10	ZB6YA013	0,030/0,066

Logiciel de création d'étiquettes "SIS Label"

Utilisation pour	Référence	Masse kg/lb
Création d'étiquettes pour français, anglais, allemand, espagnol, italien	XBY2U	0,100/0,220

"Etiquettes" circulaires pour "coup de poing" Arrêt d'urgence (couleur jaune)

Diamètre mm/in.	Marquage sur fond jaune	Référence	Masse kg/lb
45/1,772	Sans (1)	ZB6Y7001	0,001/0,002
	ARRET D'URGENCE (1)	ZB6Y7130	0,001/0,002
	EMERGENCY STOP (1)	ZB6Y7330	0,001/0,002
	PARADA EMERGENCIA (1)	ZB6Y7430	0,001/0,002
	ARRESTO EMERGENZA (1)	ZB6Y7630	0,001/0,002
	NOT-HALT (1)	ZB6Y7230	0,001/0,002

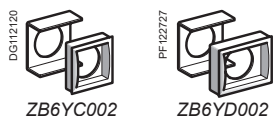
(1) Pour répondre à la norme ISO 13850, paragraphe 4.4.6., le logo  de la fonction Arrêt d'Urgence a été ajouté.

A associer avec têtes :
voir page 23

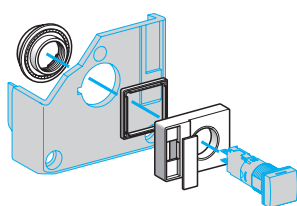
Unités de commande et de signalisation Ø 16 plastique

Harmony XB6 modulaire

Accessoires pour boutons et voyants



ZB6Y010




ZB6Y020



ZB6Y007



ZB6Y007



ZB6YA001



ZB6YD001



107422



ZB6Y005

Accessoires de montage

Désignation	Utilisation pour	Vente par Q. indiv.	Référence unitaire	Masse kg/lb
Adaptateurs pour montage affleurant	Montage encastré d'un bouton ou voyant de forme ronde dans un trou Ø 22 mm/0,866 in.	10	ZB6YA002	0,030/0,066
	Montage encastré d'un bouton ou voyant de forme carrée dans un trou carré 21 x 21 mm/0,827 x 0,827 in.	5	ZB6YC002	0,032/0,071
	Montage encastré d'un bouton ou voyant de forme rectangulaire dans un trou rectangulaire 21 x 27/0,827 x 1,063 in.	5	ZB6YD002	0,032/0,071
Socle adaptateur débrochant	Montage sur circuit imprimé	10	ZB6Y010	0,004/0,009
Boîtier de contact factice (sans contact)	Sans broches pour circuit imprimé	10	ZB6Y006	0,001/0,002
	Avec broches pour circuit imprimé	10	ZB6Y006A	0,001/0,002
Adaptateur pour boîte type XAL (réducteur de Ø 22 mm/0,866 in. à Ø 16 mm/0,630 in.)	Unités Ø 16 mm/0,630 in. de forme ronde, carrée ou rectangulaire	5	ZB6Y020	0,038/0,084

Lampes

Désignation	Tension	Vente par Q. indiv.	Référence unitaire	Masse kg/lb
Lampes à incandescence bi-pin T1 1/4	6 V	6	ZB6YA006	0,002/0,004
	12 V	10	ZB6YJ012	0,002/0,004
	24 V (1)	20	ZB6YB028	0,002/0,004
Lampes au néon	110/230V (2)	5	ZB6YG095	0,002/0,004

Accessoires pour boutons tournants à clé

Désignation	Utilisation pour	Vente par Q. indiv.	Référence unitaire	Masse kg/lb
Clé Ronis n° 200	Boutons tournants à clé	2	ZB6Y007	0,006/0,013
Clé Ronis n° 201	Boutons tournants à clé	2	ZB6Y201	0,006/0,013
Clé Ronis n° 202	Boutons tournants à clé	2	ZB6Y202	0,006/0,013
Clé Ronis n° 203	Boutons tournants à clé	2	ZB6Y203	0,006/0,013
Clé DOM 311	Boutons tournants à clé	2	ZB6Y008	0,006/0,013

Accessoires de protection

Protecteur	Protection des contacts contre le toucher	10	ZB6Y001	0,005/0,011
Volets de protection (3)	Boutons de forme ronde ou de forme carrée	1	ZB6YA001	0,003/0,007
	Boutons de forme rectangulaire	1	ZB6YD001	0,003/0,007

Accessoires divers

Plaqué anti-rotation	Boutons tournants, Arrêt d'urgence	10	ZB6Y003	0,001/0,002
Ecrou	Serrage tête sur support	10	ZB6Y002	0,001/0,002
Outil de démontage	Retrait des éléments de contacts de l'embase	5	ZB6Y018	0,005/0,011
Extracteur	Extraction des capsules	5	ZB6Y016	0,010/0,022
Outil de démontage + extracteur de lampe	Serrage et desserrage du produit et extraction des lampes	2	ZB6Y905	0,006/0,013
Outil métallique de montage	Serrage de l'écrou	1	ZB6Y906	0,022/0,049
Etui de 3 outils de démontage	Contacts, écrou et capsule	1	ZB6Y019	0,030/0,066
Connecteur Faston femelle	–	100	ZB6Y004	0,002/0,004
Bouchon obturateur	–	10	ZB6Y005	0,001/0,002

(1) Fourniture d'une lampe 28 V pour utilisation en 24 V.

(2) Fourniture d'une lampe 95 V pour utilisation en 110/230 V.

(3) Tenir compte de l'épaisseur des volets de protection en cas de montage avec le socle adaptateur débrochant (ZB6Y010).

Unités de commande et de signalisation Ø 16 plastique

Harmony XB6

Index des références

X					
XB6ECF4B1P	13	XB6EDA51P	10	XB6EDW6B2P	12
XB6ECF4B2P	13	XB6EDA52P	10	XB6EDW6J1P	12
XB6ECF4J1P	13	XB6EDA61P	10	XB6EDW6J2P	12
XB6ECF4J2P	13	XB6EDA62P	10	XB6EDW8B1P	12
XB6ECF5B1P	13	XB6EDD221P	14	XB6EDW8B2P	12
XB6ECF5B2P	13	XB6EDD222P	14	XB6EDW8J1P	12
XB6ECF5J1P	13	XB6EDD232P	14	XB6EDW8J2P	12
XB6ECF5J2P	13	XB6EDF1B1P	13	XB6ETI522P	13
XB6ECF6B1P	13	XB6EDF1B2P	13	XB6ETI523P	13
XB6ECF6B2P	13	XB6EDF1J1P	13	XB6ETN521P	13
XB6ECF6J1P	13	XB6EDF1J2P	13	XYBY2U	44
XB6ECF6J2P	13	XB6EDF3B1P	13		
XB6ECF8B1P	13	XB6EDF3B2P	13	Z	
XB6ECF8B2P	13	XB6EDF3J1P	13	ZB6AA0	27
XB6ECF8J1P	13	XB6EDF3J2P	13	ZB6AA1	27
XB6ECF8J2P	13	XB6EDF4B1P	13	ZB6AA2	27
XB6ECG221P	14	XB6EDF4B2P	13	ZB6AA3	27
XB6ECG222P	14	XB6EDF4J1P	13	ZB6AA4	27
XB6ECG232P	14	XB6EDF4J2P	13	ZB6AA5	27
XB6ECV1BP	11	XB6EDF5B1P	13	ZB6AA6	27
XB6ECV1JP	11	XB6EDF5B2P	13	ZB6AA9	27
XB6ECV3BP	11	XB6EDF5J1P	13	ZB6AC1	27
XB6ECV3JP	11	XB6EDF5J2P	13	ZB6AC2	27
XB6ECV4BP	11	XB6EDF6B1P	13	ZB6AC3	27
XB6ECV4JP	11	XB6EDF6B2P	13	ZB6AC5	27
XB6ECV5BP	11	XB6EDF6J1P	13	ZB6AC6	27
XB6ECV5JP	11	XB6EDF6J2P	13	ZB6AD02	32
XB6ECV6BP	11	XB6EDF6B1P	13	ZB6AD03	32
XB6ECV6JP	11	XB6EDF8B1P	13	ZB6AD04	32
XB6ECV8BP	11	XB6EDF8B2P	13	ZB6AD05	32
XB6ECV8JP	11	XB6EDF8J1P	13	ZB6AD06	32
XB6ECW1B1P	12	XB6EDF8J2P	13	ZB6AD07	32
XB6ECW1B2P	12	XB6EDG221P	14	ZB6AD08	32
XB6ECW1J1P	12	XB6EDG222P	14	ZB6AD22	30
XB6ECW1J2P	12	XB6EDG232P	14	ZB6AD23	30
XB6ECW3B1P	12	XB6EDV1BP	11	ZB6AD24	30
XB6ECW3B2P	12	XB6EDV1JP	11	ZB6AD25	30
XB6ECW3J1P	12	XB6EDV3BP	11	ZB6AD26	30
XB6ECW3J2P	12	XB6EDV3JP	11	ZB6AD27	30
XB6ECW4B1P	12	XB6EDV4BP	11	ZB6AD28	30
XB6ECW4B2P	12	XB6EDV4JP	11	ZB6AD42	30
XB6ECW4J1P	12	XB6EDV5BP	11	ZB6AD43	30
XB6ECW4J2P	12	XB6EDV5JP	11	ZB6AD44	30
XB6ECW5B1P	12	XB6EDV6BP	11	ZB6AD45	30
XB6ECW5B2P	12	XB6EDV6JP	11	ZB6AD46	30
XB6ECW5J1P	12	XB6EDV8BP	11	ZB6AD47	30
XB6ECW5J2P	12	XB6EDV8JP	11	ZB6AD48	30
XB6ECW6B1P	12	XB6EDW1B1P	12	ZB6AE1	23
XB6ECW6B2P	12	XB6EDW1B2P	12	ZB6AE3	23
XB6ECW6J1P	12	XB6EDW1J1P	12	ZB6AE4	23
XB6ECW6J2P	12	XB6EDW1J2P	12	ZB6AE5	23
XB6ECW8B1P	12	XB6EDW3B1P	12	ZB6AE6	23
XB6ECW8B2P	12	XB6EDW3B2P	12	ZB6AE8	23
XB6ECW8J1P	12	XB6EDW3J1P	12	ZB6AE9	23
XB6ECW8J2P	12	XB6EDW3J2P	12	ZB6AF0	24
XB6EDA11P	10	XB6EDW4B1P	12	ZB6AF1	24
XB6EDA12P	10	XB6EDW4B2P	12	ZB6AF3	24
XB6EDA21P	10	XB6EDW4J1P	12	ZB6AF4	24
XB6EDA22P	10	XB6EDW4J2P	12	ZB6AF5	24
XB6EDA31P	10	XB6EDW5B1P	12	ZB6AF6	24
XB6EDA32P	10	XB6EDW5B2P	12	ZB6AF8	24
XB6EDA41P	10	XB6EDW5J1P	12	ZB6AF9	24
XB6EDA42P	10	XB6EDW5J2P	12	ZB6AGA	35
		XB6EDW6B1P	12		
				ZB6AGB	35
				ZB6AGC	35
				ZB6AGD	35
				ZB6AGE	35
				ZB6AGF	35
				ZB6AGG	35
				ZB6AGH	35
				ZB6AGJ	35
				ZB6AGK	35
				ZB6AGL	35
				ZB6AGM	35
				ZB6AGN	35
				ZB6AGP	35
				ZB6AGQ	35
				ZB6AGR	35
				ZB6AGS	35
				ZB6AGT	35
				ZB6AS834	28
				ZB6AS934	28
				ZB6AV0	25
				ZB6AV1	25
				ZB6AV3	25
				ZB6AV4	25
				ZB6AV5	25
				ZB6AV6	25
				ZB6AV8	25
				ZB6AV9	25
				ZB6AW0	23
				ZB6AW1	23
				ZB6AW3	23
				ZB6AW4	23
				ZB6AW5	23
				ZB6AW6	23
				ZB6AW8	23
				ZB6AW9	23
				ZB6CA0	27
				ZB6CA1	27
				ZB6CA2	27
				ZB6CA3	27
				ZB6CA4	27
				ZB6CA5	27
				ZB6CA6	27
				ZB6CA9	27
				ZB6CD02	32
				ZB6CD03	32
				ZB6CD04	32
				ZB6CD05	32
				ZB6CD06	32
				ZB6CD07	32
				ZB6CD08	32
				ZB6CD22	30
				ZB6CD23	30
				ZB6CD24	30
				ZB6CD25	30
				ZB6CD26	30
				ZB6CD27	30
				ZB6CD28	30
				ZB6CD42	30
				ZB6CD43	30
				ZB6CD44	30
				ZB6CD45	30
				ZB6CD46	30
				ZB6CD47	30
				ZB6CD48	30
				ZB6CE1	23
				ZB6CE3	23
				ZB6CE4	23
				ZB6CE5	23
				ZB6CE6	23
				ZB6CE8	23
				ZB6CE9	23
				ZB6CF0	24
				ZB6CF1	24
				ZB6CF3	24
				ZB6CF4	24
				ZB6CF5	24
				ZB6CF6	24
				ZB6CF8	24
				ZB6CF9	24
				ZB6CGA	34
				ZB6CGB	34
				ZB6CGC	34
				ZB6CGD	34
				ZB6CGE	34
				ZB6CGF	34
				ZB6CGG	34
				ZB6CGH	34
				ZB6CGJ	34
				ZB6CGK	34
				ZB6CGL	34
				ZB6CGM	34
				ZB6CGN	34
				ZB6CGP	34
				ZB6CGQ	34
				ZB6CGR	34
				ZB6CGS	34
				ZB6CGT	34
				ZB6CV0	25
				ZB6CV1	25
				ZB6CV3	25
				ZB6CV4	25
				ZB6CV5	25
				ZB6CV6	25
				ZB6CV8	25
				ZB6CV9	25
				ZB6CW0	23
				ZB6CW1	23
				ZB6CW3	23
				ZB6CW4	23
				ZB6CW5	23
				ZB6CW6	23
				ZB6CW8	23
				ZB6CW9	23
				ZB6DA0	27
				ZB6DA1	27
				ZB6DA2	27
				ZB6DA3	27
				ZB6DA4	27
				ZB6DA5	27
				ZB6DA6	27
				ZB6DA9	27
				ZB6DD02	32
				ZB6DD03	32
				ZB6DD04	32
				ZB6DD05	32
				ZB6DD06	32
				ZB6DD07	32
				ZB6DD08	32
				ZB6DD22	30

Unités de commande
et de signalisation Ø 16 plastique

Harmony XB6

Index des références

ZB6DD23	30	ZB6E2B	37	ZB6Y2179	42	ZB6YA101	39	ZB6YA441	40
ZB6DD24	30	ZB6E2D	37	ZB6Y2186	42	ZB6YA102	39	ZB6YA626	40
ZB6DD25	30	ZB6E2E	37	ZB6Y2187	43	ZB6YA103	39	ZB6YAA1	38
ZB6DD26	30	ZB6EB1A	37	ZB6Y2190	42	ZB6YA104	39	ZB6YAA2	38
ZB6DD27	30	ZB6EB1B	37	ZB6Y2203	43	ZB6YA105	39	ZB6YAA3	38
ZB6DD28	30	ZB6EB3A	37	ZB6Y2204	43	ZB6YA106	39	ZB6YAA4	38
ZB6DD42	30	ZB6EB3B	37	ZB6Y2205	43	ZB6YA107	39	ZB6YAA5	38
ZB6DD43	30	ZB6EB4A	37	ZB6Y2206	43	ZB6YA108	39	ZB6YAA6	38
ZB6DD44	30	ZB6EB4B	37	ZB6Y2207	43	ZB6YA109	39	ZB6YAE1	38
ZB6DD45	30	ZB6EB5A	37	ZB6Y2208	43	ZB6YA111	39	ZB6YAE3	38
ZB6DD46	30	ZB6EB5B	37	ZB6Y2209	43	ZB6YA112	40	ZB6YAE4	38
ZB6DD47	30	ZB6EB6A	37	ZB6Y2210	43	ZB6YA113	40	ZB6YAE5	38
ZB6DD48	30	ZB6EB6B	37	ZB6Y2211	43	ZB6YA114	40	ZB6YAE6	38
ZB6DE1	23	ZB6EB8A	37	ZB6Y2212	43	ZB6YA115	40	ZB6YAE8	38
ZB6DE3	23	ZB6EB8B	37	ZB6Y2213	43	ZB6YA116	40	ZB6YAV1	38
ZB6DE4	23	ZB6EG0B	37	ZB6Y2214	43	ZB6YA117	40	ZB6YAV3	38
ZB6DE5	23	ZB6EG1B	37	ZB6Y2223	43	ZB6YA118	40	ZB6YAV4	38
ZB6DE6	23	ZB6EG3B	37	ZB6Y2234	43	ZB6YA119	41	ZB6YAV5	38
ZB6DE8	23	ZB6EG4B	37	ZB6Y2287	43	ZB6YA120	41	ZB6YAV6	38
ZB6DE9	23	ZB6EG5B	37	ZB6Y2303	43	ZB6YA121	41	ZB6YAV8	38
ZB6DF0	24	ZB6EG6B	37	ZB6Y2304	43	ZB6YA122	41	ZB6YAW1	38
ZB6DF1	24	ZB6EG8B	37	ZB6Y2305	43	ZB6YA127	41	ZB6YAW3	38
ZB6DF3	24	ZB6EH0A	37	ZB6Y2306	43	ZB6YA128	41	ZB6YAW4	38
ZB6DF4	24	ZB6EH0B	37	ZB6Y2307	43	ZB6YA129	40	ZB6YAW5	38
ZB6DF5	24	ZB6EM0B	37	ZB6Y2308	43	ZB6YA130	41	ZB6YAW6	38
ZB6DF6	24	ZB6EM1B	37	ZB6Y2309	43	ZB6YA131	41	ZB6YAW8	38
ZB6DF8	24	ZB6EM3B	37	ZB6Y2310	43	ZB6YA132	41	ZB6YB028	45
ZB6DF9	24	ZB6EM4B	37	ZB6Y2311	43	ZB6YA133	41	ZB6YC002	45
ZB6DGA	33	ZB6EM5B	37	ZB6Y2312	43	ZB6YA134	41	ZB6YC003	44
ZB6DGB	33	ZB6EM6B	37	ZB6Y2313	43	ZB6YA200	39	ZB6YC013	44
ZB6DGC	33	ZB6EM8B	37	ZB6Y2314	43	ZB6YA201	39	ZB6YC100	39
ZB6DGD	33	ZB6Y001	45	ZB6Y2323	43	ZB6YA202	39	ZB6YC101	39
ZB6DGE	33	ZB6Y002	45	ZB6Y2334	43	ZB6YA203	39	ZB6YC102	39
ZB6DGF	33	ZB6Y003	45	ZB6Y2387	43	ZB6YA204	39	ZB6YC103	39
ZB6DGG	33	ZB6Y004	45	ZB6Y2403	43	ZB6YA205	39	ZB6YC104	39
ZB6DGH	33	ZB6Y005	15	ZB6Y2404	43	ZB6YA206	39	ZB6YC105	39
ZB6DGJ	33		45	ZB6Y2405	43	ZB6YA207	39	ZB6YC106	39
ZB6DGK	33	ZB6Y006	45	ZB6Y2406	43	ZB6YA208	39	ZB6YC107	39
ZB6DGL	33	ZB6Y006A	45	ZB6Y2408	43	ZB6YA209	39	ZB6YC108	39
ZB6DGM	33	ZB6Y007	45	ZB6Y2409	43	ZB6YA210	39	ZB6YC109	39
ZB6DGN	33	ZB6Y008	45	ZB6Y2410	43	ZB6YA212	40	ZB6YC111	39
ZB6DGP	33	ZB6Y009	36	ZB6Y2411	43	ZB6YA213	40	ZB6YC112	40
ZB6DGQ	33	ZB6Y010	45	ZB6Y2412	43	ZB6YA214	40	ZB6YC113	40
ZB6DGR	33	ZB6Y011	36	ZB6Y2413	43	ZB6YA215	40	ZB6YC114	40
ZB6DGS	33	ZB6Y016	45	ZB6Y2414	43	ZB6YA219	41	ZB6YC115	40
ZB6DGT	33	ZB6Y018	45	ZB6Y2423	43	ZB6YA220	41	ZB6YC116	40
ZB6DP2	30	ZB6Y019	45	ZB6Y2434	43	ZB6YA221	41	ZB6YC117	40
ZB6DV0	25	ZB6Y020	45	ZB6Y2900	42	ZB6YA222	40	ZB6YC118	40
ZB6DV1	25	ZB6Y1001	42	ZB6Y3001	42	ZB6YA223	40	ZB6YC119	41
ZB6DV3	25	ZB6Y1900	42	ZB6Y3900	42	ZB6YA224	40	ZB6YC120	41
ZB6DV4	25	ZB6Y2001	42	ZB6Y4001	42	ZB6YA225	40	ZB6YC121	41
ZB6DV5	25	ZB6Y201	45	ZB6Y4900	42	ZB6YA227	41	ZB6YC122	41
ZB6DV6	25	ZB6Y202	45	ZB6Y56	15	ZB6YA228	41	ZB6YC127	41
ZB6DV8	25	ZB6Y203	45	ZB6Y7001	44	ZB6YA229	40	ZB6YC128	41
ZB6DV9	25	ZB6Y2103	43	ZB6Y7130	44	ZB6YA230	41	ZB6YC129	40
ZB6DW0	23	ZB6Y2104	43	ZB6Y7230	44	ZB6YA231	41	ZB6YC130	41
ZB6DW1	23	ZB6Y2105	43	ZB6Y7330	44	ZB6YA232	41	ZB6YC131	41
ZB6DW3	23	ZB6Y2106	43	ZB6Y7430	44	ZB6YA233	41	ZB6YC132	41
ZB6DW4	23	ZB6Y2107	43	ZB6Y7630	44	ZB6YA234	41	ZB6YC133	41
ZB6DW5	23	ZB6Y2108	43	ZB6Y905	15	ZB6YA311	39	ZB6YC134	41
ZB6DW6	23	ZB6Y2109	43		45	ZB6YA316	40	ZB6YC200	39
ZB6DW8	23	ZB6Y2110	43	ZB6Y906	45	ZB6YA317	40	ZB6YC201	39
ZB6DW9	23	ZB6Y2111	43	ZB6YA001	15	ZB6YA318	40	ZB6YC202	39
ZB6E1A	37	ZB6Y2112	43		45	ZB6YA340	40	ZB6YC203	39
ZB6E1B	37	ZB6Y2113	43	ZB6YA002	45	ZB6YA410	39	ZB6YC204	39
ZB6E1D	37	ZB6Y2114	43	ZB6YA003	44	ZB6YA423	40	ZB6YC205	39
ZB6E1E	37	ZB6Y2123	43	ZB6YA006	45	ZB6YA424	40	ZB6YC206	39
ZB6E2A	37	ZB6Y2134	43	ZB6YA013	44	ZB6YA425	40	ZB6YC207	39
		ZB6Y2178	42	ZB6YA100	39				

Unités de commande
et de signalisation Ø 16 plastiqueHarmony XB6
Index des références

ZB6YC208	39	ZB6YD106	39	ZB6YD423	40
ZB6YC209	39	ZB6YD107	39	ZB6YD424	40
ZB6YC210	39	ZB6YD108	39	ZB6YD425	40
ZB6YC212	40	ZB6YD109	39	ZB6YD441	40
ZB6YC213	40	ZB6YD111	39	ZB6YD626	40
ZB6YC214	40	ZB6YD112	40	ZB6YDA1	38
ZB6YC215	40	ZB6YD113	40	ZB6YDA2	38
ZB6YC219	41	ZB6YD114	40	ZB6YDA3	38
ZB6YC220	41	ZB6YD115	40	ZB6YDA4	38
ZB6YC221	41	ZB6YD116	40	ZB6YDA5	38
ZB6YC222	41	ZB6YD117	40	ZB6YDA6	38
ZB6YC223	40	ZB6YD118	40	ZB6YDE1	38
ZB6YC224	40	ZB6YD119	41	ZB6YDE3	38
ZB6YC225	40	ZB6YD120	41	ZB6YDE4	38
ZB6YC227	41	ZB6YD121	41	ZB6YDE5	38
ZB6YC228	41	ZB6YD122	41	ZB6YDE6	38
ZB6YC229	40	ZB6YD127	41	ZB6YDE8	38
ZB6YC230	41	ZB6YD128	41	ZB6YDV1	38
ZB6YC231	41	ZB6YD129	40	ZB6YDV3	38
ZB6YC232	41	ZB6YD130	41	ZB6YDV4	38
ZB6YC233	41	ZB6YD131	41	ZB6YDV5	38
ZB6YC234	41	ZB6YD132	41	ZB6YDV6	38
ZB6YC311	39	ZB6YD133	41	ZB6YDV8	38
ZB6YC316	40	ZB6YD134	41	ZB6YDW1	38
ZB6YC317	40	ZB6YD2	32	ZB6YDW3	38
ZB6YC318	40	ZB6YD20	42	ZB6YDW4	38
ZB6YC340	40	ZB6YD200	39	ZB6YDW5	38
ZB6YC410	39	ZB6YD201	39	ZB6YDW6	38
ZB6YC423	40	ZB6YD202	39	ZB6YDW8	38
ZB6YC424	40	ZB6YD203	39	ZB6YF01	15
ZB6YC425	40	ZB6YD204	39	ZB6YF02	15
ZB6YC441	40	ZB6YD205	39	ZB6YF03	15
ZB6YC626	40	ZB6YD206	39	ZB6YF04	15
ZB6YCA1	38	ZB6YD207	39	ZB6YF05	15
ZB6YCA2	38	ZB6YD208	39	ZB6YG095	45
ZB6YCA3	38	ZB6YD209	39	ZB6YJ012	45
ZB6YCA4	38	ZB6YD21	42	ZB6YK1	32
ZB6YCA5	38	ZB6YD210	39	ZB6YK3	32
ZB6YCA6	38	ZB6YD212	40	ZB6YK4	32
ZB6YCE1	38	ZB6YD213	40	ZB6YK5	32
ZB6YCE3	38	ZB6YD214	40	ZB6YK6	32
ZB6YCE4	38	ZB6YD215	40	ZB6YK8	32
ZB6YCE5	38	ZB6YD219	41	ZB6Z1B	36
ZB6YCE6	38	ZB6YD22	42	ZB6Z2B	36
ZB6YCE8	38	ZB6YD220	41	ZB6Z3B	36
ZB6YCV1	38	ZB6YD221	41	ZB6Z4B	36
ZB6YCV3	38	ZB6YD222	41	ZB6Z5B	36
ZB6YCV4	38	ZB6YD223	40	ZB6ZB11B	36
ZB6YCV5	38	ZB6YD224	40	ZB6ZB15B	36
ZB6YCV6	38	ZB6YD225	40	ZB6ZB31B	36
ZB6YCV8	38	ZB6YD227	41	ZB6ZB35B	36
ZB6YCW1	38	ZB6YD228	41	ZB6ZB42B	36
ZB6YCW3	38	ZB6YD229	40	ZB6ZB45B	36
ZB6YCW4	38	ZB6YD230	41	ZB6ZB51B	36
ZB6YCW5	38	ZB6YD231	41	ZB6ZB52B	36
ZB6YCW6	38	ZB6YD232	41	ZB6ZB55B	36
ZB6YCW8	38	ZB6YD233	41	ZB6ZB65B	36
ZB6YD001	15	ZB6YD234	41	ZB6ZH01B	36
	45	ZB6YD30	42	ZB6ZH02B	36
ZB6YD002	45	ZB6YD31	42	ZB6ZH05B	36
ZB6YD003	44	ZB6YD311	39		
ZB6YD013	44	ZB6YD316	40		
ZB6YD100	39	ZB6YD317	40		
ZB6YD101	39	ZB6YD318	40		
ZB6YD102	39	ZB6YD32	42		
ZB6YD103	39	ZB6YD340	40		
ZB6YD104	39	ZB6YD4	32		
ZB6YD105	39	ZB6YD410	39		

mySchneider, votre expérience numérique personnalisée

Accédez à une expérience en ligne tout-en-un et personnalisée, et bénéficiez de services, de ressources et d'outils professionnels adaptés pour soutenir efficacement vos opérations commerciales.

- **Efficacité** : en quelques clics, trouvez toutes les informations et l'assistance dont vous avez besoin pour mener à bien votre travail.
- **Simplicité** : utilisez un identifiant unique pour accéder à l'ensemble des services commerciaux, au même endroit, disponibles 24 h/24 et 7 j/7. Vous n'avez plus besoin de vous connecter à plusieurs plateformes.
- **Personnalisation** : bénéficiez de contenus, d'outils et de services adaptés à votre activité et personnalisez votre page d'accueil en fonction de vos préférences.

Regardez les tutoriels vidéos



Gestion des commandes

- > [Créez une demande de devis depuis mySchneider](#)
- > [Gérez vos commandes depuis mySchneider](#)
- > [Suivez vos commandes](#) (video en anglais)



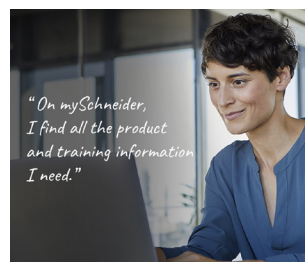
Information sur le produit

- > [Rester à jour sur le statut de mes produits](#) (video en anglais)



Assistance

- > [Accédez à vos demandes de support sur mySchneider !](#)
- > [Bénéficiez d'un support technique](#)



Formation

- > [Accéder aux formations dédiées à mon activité](#) (video en anglais)

[Créer votre compte](#)

Life Is On

Schneider
Electric

Mentions légales

Les informations fournies dans ce catalogue consistent dans une description de l'offre de Produits, solutions et services de Schneider Electric (« Offre ») incluant les spécifications techniques et caractéristiques relatives à la performance de cette Offre.

Le contenu de ce catalogue est sujet à révision à tout moment et sans préavis en raison des progrès continus de la méthodologie, de la conception et de la fabrication.

Dans la mesure permise par la loi applicable, Schneider Electric et ses filiales déclinent toute responsabilité pour tous dommages découlant de ou en relation avec (i) toute information contenue dans ce catalogue qui ne serait pas conforme avec ou dépasserait les spécifications techniques de l'Offre, ou (ii) toute erreur contenue dans ce catalogue, ou (iii) toute utilisation, acte ou omission se fondant sur toute information contenue ou mentionnée dans ce catalogue.

SCHNEIDER ELECTRIC N'OFFRE AUCUNE GARANTIE DE QUELQUE NATURE QUE CE SOIT - EXPRESSE OU IMPLICITE - QUANT A L'ADEQUATION DES INFORMATIONS CONTENUES DANS CE CATALOGUE AINSI QUE DES PRODUITS ET SERVICES AUXQUELS ELLES S'APPLIQUENT, AUX EXIGENCES, ATTENTES OU OBJECTIFS DE TOUTE PERSONNE LES UTILISANT.

La marque Schneider Electric et toutes les marques commerciales de Schneider Electric et de ses filiales mentionnées dans ce catalogue sont la propriété de Schneider Electric ou de ses filiales. Toutes les autres marques sont des marques déposées de leurs propriétaires respectifs.

Ce catalogue et son contenu sont protégés par les lois sur la propriété intellectuelle applicables et sont fournis pour information uniquement. Ce catalogue ne peut être reproduit ou transmis en tout ou en partie, sous quelque forme, par quelque moyen (électronique, mécanique, photocopie, enregistrement ou autre) et à quelque fin que ce soit, sans l'autorisation écrite préalable de Schneider Electric.

L'ensemble des droits de propriété intellectuelle et autres droits privatifs attachés au contenu de ce catalogue (y compris, mais sans s'y limiter, les logiciels, audio, vidéo, texte et photographies) appartient à Schneider Electric ou à ses propriétaires concédants de licence. Schneider Electric n'accorde aucun droit ni aucune licence d'utilisation commerciale de ce catalogue à l'exception toutefois du droit non-exclusif et personnel, pour le consulter tel quel.

Life Is On



Pour en savoir plus sur nos produits,
visiter notre site www.se.com

Création : Schneider Electric
Photos : Schneider Electric

Schneider Electric Industries SAS

Siège social
35, rue Joseph Monier - CS 30323
F-92500 Rueil-Malmaison Cedex
France

DIA5ED2130406FR
Juillet 2024 - V4.0