




PowerLogic™ PowerTag Energy

Guide de choix pour la compatibilité produits*

(Compatibilité pour des bornes non équipées de peigne)

PowerTag Energy 63 A



Produits (Réseau CA)	Position de montage	A9 M63	A9 P63	A9 P63 RCBO	A9 F63
Acti9/Multi9					
Disjoncteurs					
iC60/iK60/DT60	Haut	☑	-	-	-
	Bas	☑	-	-	-
iC60 (doubles bornes)	Haut	-	-	-	☑
	Bas	-	-	-	☑
iC40	Haut	-	☑	-	-
	Bas	-	☑	-	-
DT40/iDPN/C40	Haut	-	☑	-	-
	Bas	-	☑	-	-
C120 ≤ 63 A NG125 ≤ 63 A	Haut	-	-	-	☑ (1)
	Bas	-	-	-	☑ (1)
iC65N-K (Chine) iC65 (Chine)	Haut	☑	-	-	-
	Bas	☑	-	-	-
iDPN (Chine)	Haut	-	☑	-	-
	Bas	-	☑	-	-
iKQ	Haut	NA	-	-	-
	Bas	☑	-	-	-
N40	Haut	-	☑	-	-
	Bas	-	☑	-	-
Reflex iC60	Haut	☑	-	-	-
	Bas	☑	-	-	-
Reflex XC40	Haut	☑	-	-	-
	Bas	-	-	-	☑ (1)
Multi9 OEM (C60BP/C60BPR/ C60SP) 3P 480VAC seulement	Haut	-	-	-	☑ A9MEM1575 (UL/IEC)
	Bas	-	-	-	-
Multi9 OEM (C60N/H/L)	Haut	☑	-	-	-
	Bas	☑	-	-	-
C32/C45/C60/C65/K60/T60/ Multi9 OEM (C60N/H/L)	Haut	☑	-	-	-
	Bas	☑	-	-	-

(1) Vous pouvez être amenés à remplacer la cosse de prise de tension du PowerTag Energy F63 par d'autres embouts ou cosses (fil AWG22/0,33 mm²) pour un raccordement plus adapté à ce produit.

(2) Produit habituellement associé à un peigne.

(*) Se reporter au catalogue produit pour les caractéristiques techniques




PowerLogic™ PowerTag Energy

Guide de choix pour la compatibilité produits*

(Compatibilité pour des bornes non équipées de peigne)

PowerTag Energy 63 A



Produits (Réseau CA)	Position de montage	A9 M63	A9 P63	A9 P63 RCBO	A9 F63
Acti9/Multi9					
Disjoncteurs équipés de bloc Vigi					
iC60/iC65/iC60/iC65N-K avec bloc Vigi	Haut	☑ (CB)	-	-	-
	Bas	-	-	-	☑ (1) (Vigi)
iC40 avec Vigi iCG40	Haut CB	-	☑ (CB)	-	-
	Haut (Vigi)	-	☑ (2) (Vigi 1P+N)	-	-
	Bas (Vigi)	-	-	-	☑ (Vigi 3P+N)
iC40 avec module Vigi « départ »	Haut	-	☑ (CB)	-	-
	Bas	-	-	-	☑ (Vigi)
DT40/DPN/C40 avec module Vigi « tête de groupe »	Haut CB	-	☑ (CB)	-	-
	Haut Vigi	-	☑ (Vigi 1P+N)	-	☑ (Vigi 3P+N)
DT40/DPN/C40 avec module Vigi « départ »	Haut	-	☑ (CB)	-	-
	Bas	-	-	-	☑ (Vigi)
DT60 avec bloc Vigi TG60	Haut CB	☑ (CB) uniquement A9MEM1541	-	-	-
	Haut Vigi	-	-	-	☑ (1) (Vigi)
C120 ≤ 63 A NG125 ≤ 63 A avec module Vigi	Haut	-	-	-	☑ (1) (CB)
	Bas	-	-	-	☑ (1) (Vigi)
Disjoncteurs équipés d'unité de détection de défaut d'arc					
iC60 avec unité de détection de défaut d'arc	Haut	☑ (CB)	-	-	-
	Bas	-	-	-	☑ (avec bloc additionnel)
iC40 avec unité de détection de défaut d'arc	Haut	-	☑ (CB)	-	-
	Bas	-	-	-	☑ (avec bloc additionnel)
Dispositifs de détection de défaut d'arc					
iC40N ARC / iCV40N VigiARC	Haut	☑	-	-	-
	Bas	☑	-	-	-

(1) Vous pouvez être amenés à remplacer la cosse de prise de tension du PowerTag Energy F63 par d'autres embouts ou cosses (fil AWG22/0,33 mm²) pour un raccordement plus adapté à ce produit.

(2) Produit habituellement associé à un peigne.

(*) Se reporter au catalogue produit pour les caractéristiques techniques




PowerLogic™ PowerTag Energy

Guide de choix pour la compatibilité produits*

(Compatibilité pour des bornes non équipées de peigne)

PowerTag Energy 63 A



Produits (Réseau CA)	Position de montage	A9 M63	A9 P63	A9 P63 RCBO	A9 F63
Acti9/Multi9					
Dispositifs différentiels					
iCVm40	Haut	-	☑	-	☑
	Bas	-	☑	-	☑
iID/iID K	Haut	☑	-	-	-
	Bas	☑	-	-	-
iID (double bornes)	Haut	-	-	-	☑
	Bas	-	-	-	☑
iID40	Haut	-	☑ (2) (1P+N)	-	☑ (2) (3P+N)
	Bas	☑	-	-	-
iDPN Vigi « départ » 1P+N	Haut	-	☑	-	-
	Bas	-	☑	-	-
iC60H RCBO/iC60H2 RCBO/ iKQE RCBO	Haut	NA (fishbone)	-	-	-
	Bas	-	-	☑	-
iC60 RCBO	Haut	☑	-	-	-
	Bas	☑	-	-	-
iCV40 « départ » 1P+N	Haut	-	☑	-	-
	Bas	-	☑	-	-
iCV40 « départ » 3P+N	Haut	-	☑	-	-
	Bas	-	-	-	☑
DPN Vigi/DT40 Vigi/C40 Vigi « départ » 1P+N	Haut	-	☑	-	-
	Bas	-	☑	-	-
DPN Vigi/DT40 Vigi/C40 Vigi/ iDPN Vigi « départ » 3P+N	Haut	-	☑	-	-
	Bas	-	-	-	☑
DPN Vigi K	Haut	-	-	-	☑ (1)
	Bas	-	-	-	☑ (1)
N40 Vigi « départ »	Haut	-	☑	-	-
	Bas	-	☑	-	-
iDc/ITG40/C40	Haut Left	-	☑	-	-
	Haut Right	-	☑	-	-
DCP Vigi	Haut	☑	-	-	-
	Bas	☑	-	-	-
C60H RCBO (Multi9)	Haut	NA (fishbone)	-	-	-
	Bas	-	-	☑	-
ID ≤ 63 A/iID K biconnect/ ID Type B ≤ 63 A	Haut	☑	-	-	-
	Bas	☑	-	-	-
RED/REDS/REDTest	Haut	-	-	-	☑ (1)
	Bas	-	-	-	☑ (1)

(1) Vous pouvez être amenés à remplacer la cosse de prise de tension du PowerTag Energy F63 par d'autres embouts ou cosses (fil AWG22/0,33 mm²) pour un raccordement plus adapté à ce produit.

(2) Produit habituellement associé à un peigne.

(*) Se reporter au catalogue produit pour les caractéristiques techniques




PowerLogic™ PowerTag Energy

Guide de choix pour la compatibilité produits*

(Compatibilité pour des bornes non équipées de peigne)

PowerTag Energy 63 A



Produits (Réseau CA)	Position de montage	A9 M63	A9 P63	A9 P63 RCBO	A9 F63
Acti9/Multi9					
Interrupteurs					
iSW ≤ 63 A	Haut	☑	-	-	-
	Bas	☑	-	-	-
iSW-NA ≤ 63 A	Haut	☑	-	-	-
	Bas	☑	-	-	-
iSW 20/32 A	Haut	-	-	-	☑
	Bas	-	-	-	☑
i-NA ≤ 63 A	Haut	☑	-	-	-
	Bas	☑	-	-	-
NG125 NA ≤ 63 A	Haut	-	-	-	☑ (1)
	Bas	-	-	-	☑ (1)
Sectionneurs fusibles					
STI	Haut	-	-	-	☑
	Bas	-	-	-	☑
SBI 14x51/SBI 22x58 ≤ 63 A	Haut	-	-	-	☑ (1)
	Bas	-	-	-	☑ (1)
D01/D02	Haut	-	-	-	☑ (1)
	Bas	-	-	-	☑ (1)

(1) Vous pouvez être amenés à remplacer la cosse de prise de tension du PowerTag Energy F63 par d'autres embouts ou cosses (fil AWG22/0,33 mm²) pour un raccordement plus adapté à ce produit.




PowerLogic™ PowerTag Energy

Guide de choix pour la compatibilité produits*

(Compatibilité pour des bornes non équipées de peigne)

PowerTag Energy 63 A



Produits (Réseau CA)	Position de montage	A9 M63	A9 P63	A9 P63 RCBO	A9 F63
TeSys					
Disjoncteur-moteurs					
GV2	Haut	-	-	-	☑ (1) (2)
	Bas	-	-	-	☑ (1) (2)
GV3 ≤ 63 A	Haut	-	-	-	☑ (1) (2)
	Bas	-	-	-	☑ (1) (2)
Contacteurs					
TeSys D ≤ 63 A	Haut	-	-	-	☑ En amont seulement (1)
	Bas	-	-	-	☑ En amont seulement (1)
TeSys K	Haut	-	-	-	☑ En amont seulement (1)
	Bas	-	-	-	☑ En amont seulement (1)
Départ moteur					
TeSys U	Haut	-	-	-	☑ En amont seulement (1)
	Bas	-	-	-	☑ En amont seulement (1)

(1) Vous pouvez être amenés à remplacer la cosse de prise de tension du PowerTag Energy F63 par d'autres embouts ou cosses (fil AWG22/0,33 mm²) pour un raccordement plus adapté à ce produit.

(2) Les capteurs PowerTag Energy supportent les courants de démarrage des moteurs. Profil de mission environnemental : Bâtiments selon 60721-3-3.



PowerLogic™ PowerTag Energy

Guide de choix pour la compatibilité produits*

(Compatibilité pour des bornes non équipées de peigne)

PowerTag Energy 160 A



Produits (Réseau CA)		Position de montage	F160 3P / 3P+N
Acti9			
Disjoncteurs			
C120 (avec ou sans module Vigi)	3P / 3P+N	Haut / Bas	<input checked="" type="checkbox"/>
NG125 (avec ou sans module Vigi)	3P / 3P+N	Haut / Bas	<input checked="" type="checkbox"/>
Dispositifs différentiels			
iID > 63 A	3P+N	Haut / Bas	<input checked="" type="checkbox"/>
RCCB-ID 125 A	3P+N	Haut / Bas	<input checked="" type="checkbox"/>
Sectionneurs fusibles			
SBI > 63 A	3P / 3P+N	Haut / Bas	<input checked="" type="checkbox"/>
Interrupteurs			
NG125 NA	3P / 3P+N	Haut / Bas	<input checked="" type="checkbox"/>
iSW > 63 A	3P / 3P+N	Haut / Bas	<input checked="" type="checkbox"/>
iSW NA > 63 A	3P+N	Haut / Bas	<input checked="" type="checkbox"/>
ComPact			
Disjoncteurs			
NSXm	3P / 3P+N	Haut / Bas	<input checked="" type="checkbox"/> (5)
Interrupteurs			
NSXm NA	3P / 3P+N	Haut / Bas	<input checked="" type="checkbox"/> (5)
INS 80/100/125/160	3P / 3P+N	Haut / Bas	<input checked="" type="checkbox"/>
PowerPact			
Disjoncteurs			
B	3P / 3P+N	Haut / Bas	<input checked="" type="checkbox"/> (6)
TeSys			
Disjoncteur-moteurs			
GV3 > 65 A	3P	Haut / Bas	<input checked="" type="checkbox"/>
GV4	3P	Haut / Bas	<input checked="" type="checkbox"/>
Contacteurs			
63 A < TeSys D ≤ 160 A	3P / 3P+N	Haut	<input checked="" type="checkbox"/> En amont seulement
TeSys F ≤ 160 A	3P / 3P+N	Haut	<input checked="" type="checkbox"/> En amont seulement

(5) Il est conseillé d'utiliser les connecteurs EverLink avec prise de tension (LV426970 pour 3P / LV426971 pour 4P)

(6) Il est conseillé d'utiliser les connecteurs EverLink avec prise de tension (LV426974 pour 3P / LV426975 pour 4P)

(*) Se reporter au catalogue produit pour les caractéristiques techniques



PowerLogic™ PowerTag Energy

Guide de choix pour la compatibilité produits*

(Compatibilité pour des bornes non équipées de peigne)

PowerTag Energy 250 A

PowerTag Energy 630 A



Produits (Réseau CA)		Position de montage		M250 3P	M250 3P+N	M630 3P	M630 3P+N
ComPact							
Disjoncteurs							
NSX100/160/250 B/F/N/H/S/L/R/NA Fixe	3P	Bas	<input checked="" type="checkbox"/>	-	-	-	-
	4P	Bas	-	<input checked="" type="checkbox"/>	-	-	-
NSX400/630 F/N/H/S/L/R/NA Fixe	3P	Bas	-	-	<input checked="" type="checkbox"/>	-	-
	4P	Bas	-	-	-	-	<input checked="" type="checkbox"/>
NSX100/160/250 B/F/N/H/S/L/R/NA Plug-In (monté sur le socle)	3P	Haut / Bas	<input checked="" type="checkbox"/>	-	-	-	-
	4P	Haut / Bas	-	<input checked="" type="checkbox"/> (3)	-	-	-
NSX400/630 F/N/H/S/L/R/NA Plug-In (monté sur le socle)	3P	Haut / Bas	-	-	<input checked="" type="checkbox"/> (4)	-	-
	4P	Haut / Bas	-	-	-	-	<input checked="" type="checkbox"/> (3) (4)
NS100/160/250 N/SX/H/L/NA Fixe	3P	Bas	<input checked="" type="checkbox"/>	-	-	-	-
	4P	Bas	-	<input checked="" type="checkbox"/>	-	-	-
NS400/630 N/H/L/NA Fixe	3P	Bas	-	-	<input checked="" type="checkbox"/>	-	-
	4P	Bas	-	-	-	-	<input checked="" type="checkbox"/>
NS100/160/250 N/SX/H/L/NA Plug-In (monté sur le socle)	3P	Haut / Bas	<input checked="" type="checkbox"/>	-	-	-	-
	4P	Haut / Bas	-	<input checked="" type="checkbox"/> (3)	-	-	-
NS400/630 N/H/L/NA Plug-In (monté sur le socle)	3P	Haut / Bas	-	-	<input checked="" type="checkbox"/> (4)	-	-
	4P	Haut / Bas	-	-	-	-	<input checked="" type="checkbox"/> (3) (4)
Disjoncteurs équipés de bloc Vigi							
NSX100/160/250 B/F/N/H/S/L/R/NA Fixe	3P	Bas	<input checked="" type="checkbox"/>	-	-	-	-
	4P	Bas	-	<input checked="" type="checkbox"/>	-	-	-
NSX400/630 F/N/H/S/L/R/NA Fixe	3P	Bas	-	-	<input checked="" type="checkbox"/>	-	-
	4P	Bas	-	-	-	-	<input checked="" type="checkbox"/>
NSX100/160/250 B/F/N/H/S/L/R/NA Plug-In (monté sur le socle)	3P	Haut	<input checked="" type="checkbox"/>	-	-	-	-
NSX400/630 F/N/H/S/L/R/NA Plug-In (monté sur le socle)	3P	Haut	-	-	<input checked="" type="checkbox"/> (4)	-	-
Interrupteurs							
INS250/INV - 100/160/200/250	3P	Bas	-	<input checked="" type="checkbox"/>	-	-	-
	4P	Haut / Bas	-	<input checked="" type="checkbox"/> (3)	-	-	-
INS/INV - 320/400/500/630	3P	Bas	-	-	-	-	<input checked="" type="checkbox"/>
	4P	Haut / Bas	-	-	-	-	<input checked="" type="checkbox"/> (3)
TeSys							
Disjoncteur-moteurs							
GV5, GV7	3P	Bas	<input checked="" type="checkbox"/>	-	-	-	-
GV6	3P	Bas	-	-	<input checked="" type="checkbox"/>	-	-
EasyPact							
Disjoncteurs							
CVS100-250	3P	Bas	<input checked="" type="checkbox"/>	-	-	-	-
	4P	Bas	-	<input checked="" type="checkbox"/>	-	-	-
GCVS400-630	3P	Bas	-	-	<input checked="" type="checkbox"/>	-	-
	4P	Bas	-	-	-	-	<input checked="" type="checkbox"/>

(3) Neutre à droite lorsqu'il est monté en haut.

(4) Montage sur platine, nécessité d'ajouter un intercalaire de 4 mm sous le module PowerTag Energy (voir le catalogue ComPact NSX)

(*) Se reporter au catalogue produit pour les caractéristiques techniques




PowerLogic™ PowerTag Energy

Guide de choix pour la compatibilité produits*

(Compatibilité pour des bornes non équipées de peigne)

PowerTag Energy Rope



Produits (Réseau CA)		Position de montage	R200 3P / 3P+N	R600 3P / 3P+N	R1000 3P / 3P+N	R2000 3P / 3P+N
ComPact						
Disjoncteurs						
NS 630b	3P / 3P+N	Haut / Bas	-	<input checked="" type="checkbox"/>	-	-
NS 800/1000	3P / 3P+N	Haut / Bas	-	-	<input checked="" type="checkbox"/>	-
NS 1250/1600/1600b/2000	3P / 3P+N	Haut / Bas	-	-	-	<input checked="" type="checkbox"/>
Interrupteurs						
INS/INV 630b	3P / 3P+N	Haut / Bas	-	<input checked="" type="checkbox"/>	-	-
INS/INV 800/1000	3P / 3P+N	Haut / Bas	-	-	<input checked="" type="checkbox"/>	-
INS/INV 1250/1600/2000	3P / 3P+N	Haut / Bas	-	-	-	<input checked="" type="checkbox"/>
NS 630b NA	3P / 3P+N	Haut / Bas	-	<input checked="" type="checkbox"/>	-	-
NS 800/1000 NA	3P / 3P+N	Haut / Bas	-	-	<input checked="" type="checkbox"/>	-
NS 1250/1600/1600b/2000 NA	3P / 3P+N	Haut / Bas	-	-	-	<input checked="" type="checkbox"/>
MasterPact						
Disjoncteurs						
NT 06	3P / 3P+N	Haut / Bas	-	<input checked="" type="checkbox"/>	-	-
NT 08/10	3P / 3P+N	Haut / Bas	-	-	<input checked="" type="checkbox"/>	-
NT 12/16	3P / 3P+N	Haut / Bas	-	-	-	<input checked="" type="checkbox"/>
NW 08/10	3P / 3P+N	Haut / Bas	-	-	<input checked="" type="checkbox"/>	-
NW 12/16/20	3P / 3P+N	Haut / Bas	-	-	-	<input checked="" type="checkbox"/>
Interrupteurs						
NT 06 HA	3P / 3P+N	Haut / Bas	-	<input checked="" type="checkbox"/>	-	-
NT 08/10 HA	3P / 3P+N	Haut / Bas	-	-	<input checked="" type="checkbox"/>	-
NT 12/16 HA	3P / 3P+N	Haut / Bas	-	-	-	<input checked="" type="checkbox"/>
NW 08/10 NA/HA/HF	3P / 3P+N	Haut / Bas	-	-	<input checked="" type="checkbox"/>	-
NW 12/16/20 NA/HA/HF	3P / 3P+N	Haut / Bas	-	-	-	<input checked="" type="checkbox"/>
MTZ1 06 HA	3P / 3P+N	Haut / Bas	-	<input checked="" type="checkbox"/>	-	-
MTZ1 08/10 HA	3P / 3P+N	Haut / Bas	-	-	<input checked="" type="checkbox"/>	-
MTZ1 12/16 HA	3P / 3P+N	Haut / Bas	-	-	-	<input checked="" type="checkbox"/>
MTZ2 08/10 NA/HA/HA10	3P / 3P+N	Haut / Bas	-	-	<input checked="" type="checkbox"/>	-
MTZ2 12/16/20 NA/HA/HA10	3P / 3P+N	Haut / Bas	-	-	-	<input checked="" type="checkbox"/>
TeSys						
Contacteurs						
TeSys D > 160 A	3P / 3P+N	Haut	<input checked="" type="checkbox"/> En amont seulement	-	-	-
160 A < TeSys F ≤ 2000 A	3P / 3P+N	Haut	<input checked="" type="checkbox"/> En amont seulement	<input checked="" type="checkbox"/> En amont seulement	<input checked="" type="checkbox"/> En amont seulement	<input checked="" type="checkbox"/> En amont seulement
Autres						
Disjoncteurs / Interrupteurs / Disjoncteur-moteurs						
Tous les produits inférieurs à 200 A	3P / 3P+N	Haut / Bas	<input checked="" type="checkbox"/>	-	-	-
Tous les produits entre 200 A et 600 A	3P / 3P+N	Haut / Bas	-	<input checked="" type="checkbox"/>	-	-
Tous les produits entre 600 A et 1000 A	3P / 3P+N	Haut / Bas	-	-	<input checked="" type="checkbox"/>	-
Tous les produits entre 1000 A et 2000 A	3P / 3P+N	Haut / Bas	-	-	-	<input checked="" type="checkbox"/>










(*) Se reporter au catalogue produit pour les caractéristiques techniques



PowerLogic™ PowerTag Energy

Guide de choix pour la compatibilité concentrateurs / passerelles*

Concentrateurs / passerelles

				
	EcoStruxure™ Panel Server Entry, Universal and Advanced PAS400, PAS600/600L, PAS800	Harmony Hub ZBRN1 ZBRN2 ZBRN32	Smartlink SI B A9XMZA08 Smartlink SI D A9XMWA20	PowerTag Link A9XMWD20 PowerTag Link HD A9XMWD100
PowerTag Energy M63				
	A9MEM1520	✓	-	✓
	A9MEM1521	✓	-	✓
	A9MEM1522	✓	-	✓
	A9MEM1540	✓	-	✓
	A9MEM1541	✓	-	✓
	A9MEM1542	✓	-	✓
	A9MEM1543	✓	-	✓
PowerTag Energy M63 Resi9				
	R9M20	✓	-	-
	R9M21	✓	-	-
	R9M22	✓	-	-
	R9M40	✓	-	-
	R9M41	✓	-	-
	R9M42	✓	-	-
	R9M43	✓	-	-
PowerTag Energy P63				
	A9MEM1561	✓	-	✓
	A9MEM1562	✓	-	✓
	A9MEM1563	✓	-	✓
	A9MEM1571	✓	-	✓
	A9MEM1572	✓	-	✓
PowerTag Energy F63				
	A9MEM1560	✓	✓	✓
	A9MEM1564	-	-	✓
	A9MEM1570	✓	✓	✓
	A9MEM1573	-	✓	✓
	A9MEM1574	✓	-	✓
	A9MEM1575	✓ (1)	-	-
PowerTag Energy F63 Resi9				
	R9M60	✓	-	-
	R9M70	✓	-	-






(1) A partir de la révision 2.14 du logiciel embarqué



PowerLogic™ PowerTag Energy

Guide de choix pour la compatibilité concentrateurs / passerelles*

Concentrateurs / passerelles

			
		Wiser Home Hub CCT501801	Wiser Hub CCT501901
PowerTag Energy M63			
	A9MEM1520	<input checked="" type="checkbox"/>	-
	A9MEM1521	<input checked="" type="checkbox"/>	-
	A9MEM1522	<input checked="" type="checkbox"/>	-
	A9MEM1540	<input checked="" type="checkbox"/>	-
	A9MEM1541	<input checked="" type="checkbox"/>	-
	A9MEM1542	<input checked="" type="checkbox"/>	-
	A9MEM1543	<input checked="" type="checkbox"/>	-
PowerTag Energy M63 Resi9			
	R9M20	<input checked="" type="checkbox"/>	<input checked="" type="checkbox"/>
	R9M21	<input checked="" type="checkbox"/>	<input checked="" type="checkbox"/>
	R9M22	<input checked="" type="checkbox"/>	<input checked="" type="checkbox"/>
	R9M40	<input checked="" type="checkbox"/>	<input checked="" type="checkbox"/>
	R9M41	<input checked="" type="checkbox"/>	<input checked="" type="checkbox"/>
	R9M42	<input checked="" type="checkbox"/>	<input checked="" type="checkbox"/>
	R9M43	<input checked="" type="checkbox"/>	<input checked="" type="checkbox"/>
PowerTag Energy P63			
	A9MEM1561	<input checked="" type="checkbox"/>	-
	A9MEM1562	<input checked="" type="checkbox"/>	-
	A9MEM1563	<input checked="" type="checkbox"/>	-
	A9MEM1571	<input checked="" type="checkbox"/>	-
	A9MEM1572	<input checked="" type="checkbox"/>	-
PowerTag Energy F63			
	A9MEM1560	<input checked="" type="checkbox"/>	<input checked="" type="checkbox"/>
	A9MEM1564	-	-
	A9MEM1570	<input checked="" type="checkbox"/>	<input checked="" type="checkbox"/>
	A9MEM1573	-	-
	A9MEM1574	-	-
	A9MEM1575	-	-
PowerTag Energy F63 Resi9			
	R9M60	<input checked="" type="checkbox"/>	<input checked="" type="checkbox"/>
	R9M70	<input checked="" type="checkbox"/>	<input checked="" type="checkbox"/>


(*) Se reporter au catalogue produit pour les caractéristiques techniques



PowerLogic™ PowerTag Energy

Guide de choix pour la compatibilité concentrateurs / passerelles*

Concentrateurs / passerelles

					
		EcoStruxure™ Panel Server Entry, Universal and Advanced PAS400, PAS600/600L, PAS800●	Harmony Hub ZBRN1 ZBRN2 ZBRN32	Smartlink SI B A9XMZA08 Smartlink SI D A9XMWA20	PowerLogic HU250 EMS59000 + EMS59156 +EMS59155 (option 4G)
PowerTag Energy F160					
	A9MEM1580	<input checked="" type="checkbox"/>	<input checked="" type="checkbox"/>	-	-
PowerTag Energy M250-M630					
	LV434020	<input checked="" type="checkbox"/>	<input checked="" type="checkbox"/>	<input checked="" type="checkbox"/>	-
	LV434021	<input checked="" type="checkbox"/>	<input checked="" type="checkbox"/>	<input checked="" type="checkbox"/>	-
	LV434022	<input checked="" type="checkbox"/>	<input checked="" type="checkbox"/>	<input checked="" type="checkbox"/>	-
	LV434023	<input checked="" type="checkbox"/>	<input checked="" type="checkbox"/>	<input checked="" type="checkbox"/>	-
PowerTag Energy R200-R600-R1000-R2000					
	A9MEM1590	<input checked="" type="checkbox"/>	<input checked="" type="checkbox"/>	-	<input checked="" type="checkbox"/>
	A9MEM1591	<input checked="" type="checkbox"/>	<input checked="" type="checkbox"/>	-	<input checked="" type="checkbox"/>
	A9MEM1592	<input checked="" type="checkbox"/>	<input checked="" type="checkbox"/>	-	<input checked="" type="checkbox"/>
	A9MEM1593	<input checked="" type="checkbox"/>	<input checked="" type="checkbox"/>	-	<input checked="" type="checkbox"/>







(*) Se reporter au catalogue produit pour les caractéristiques techniques



PowerLogic™ PowerTag Energy

Guide de choix pour la compatibilité concentrateurs / passerelles*

Concentrateurs / passerelles

			
	Wiser Home Hub CCT501801	Wiser Hub CCT501901	PowerTag Link A9XMWD20 PowerTag Link HD A9XMWD100
PowerTag Energy F160			
	A9MEM1580	-	<input checked="" type="checkbox"/>
PowerTag Energy M250-M630			
	LV434020	-	<input checked="" type="checkbox"/>
	LV434021	-	<input checked="" type="checkbox"/>
	LV434022	-	<input checked="" type="checkbox"/>
	LV434023	-	<input checked="" type="checkbox"/>
PowerTag Energy R200-R600-R1000-R2000			
	A9MEM1590	-	<input checked="" type="checkbox"/>
	A9MEM1591	-	<input checked="" type="checkbox"/>
	A9MEM1592	-	<input checked="" type="checkbox"/>
	A9MEM1593	-	<input checked="" type="checkbox"/>

(*) Se reporter au catalogue produit pour les caractéristiques techniques