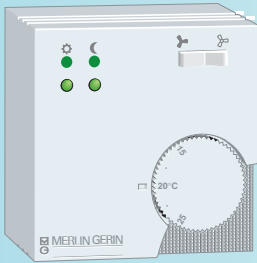


**TH / Amb**  
**Thermostat d'ambiance**



**REG ad 2**  
**Tableau électrique**



Ce document est à remettre à l'occupant de l'appartement ou de la maison.



GRUPE SCHNEIDER

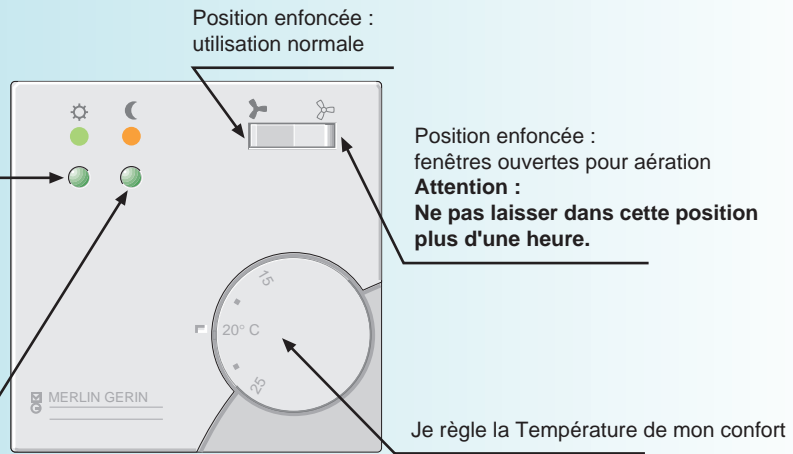
**Comment utiliser votre thermostat d'ambiance**

**Je suis présent :**

j'actionne le bouton Confort  
c'est la Température que vous avez  
réglée sur la molette

**Je m'absente ou je dors :**

j'actionne le bouton Réduit  
la température s'abaissera  
progressivement de 3°



**Comment utiliser votre régulateur de chauffage Thermosphère placé dans votre tableau électrique**

**■ IMPORTANT :**

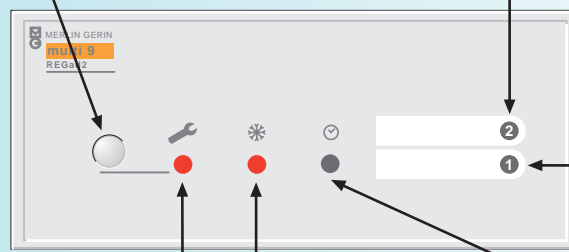
seul l'électricien est habilité à déplacer les corps de chauffe et les thermostats.

**Témoin rouge**

- clignotant : trop de charge en heures pleines
- fixe : défaut, appelez l'électricien

Bouton d'annulation si le témoin rouge clignote

Témoin de charge accumulateur 2 en cours (jaune)



Témoin de charge accumulateur 1 en cours (jaune)

Témoin de fonctionnement Confort ou Réduit

Témoin de fonctionnement vert Hors gel 10°