

Ausgabe 12.2017 / Id.-Nr. 400 232 941

## Sicherheitshinweise



Bevor Sie das Gerät benutzen, lesen Sie bitte diese Anleitung sorgfältig durch!

Bitte stellen Sie diese Bedienungsanleitung Ihrem Kunden zur Verfügung!

Bei Sach- und Personenschäden, die durch Nichtbeachten der Bedienungsanleitung und insbesondere der Sicherheitshinweise verursacht werden, übernehmen wir keine Haftung!

Bitte bewahren Sie Batterien außerhalb der Reichweite von Kindern auf.

Beachten Sie auch die Bedienungsanleitung des Funk-Empfängers!

Nehmen Sie keine eigenmächtigen Veränderungen am Gerät vor!

## Bestimmungsgemäße Verwendung

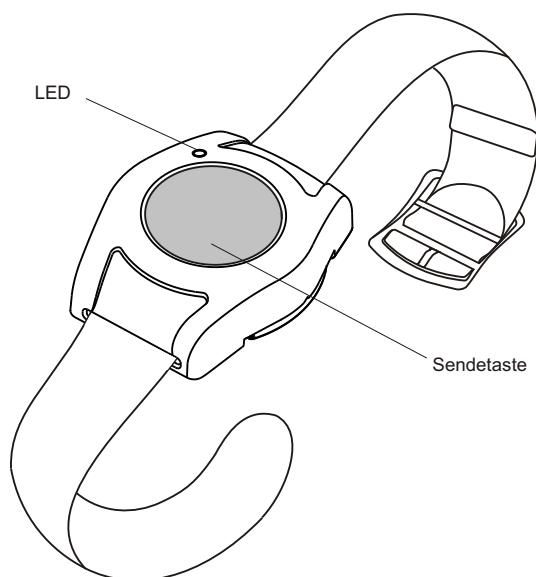
Verwenden Sie den Funk-Armbandsender ausschließlich zum Aussenden von Funktelegrammen. Vermeiden Sie das Untertauchen des Armbandsenders in Flüssigkeiten.

Der Hersteller haftet nicht für Schäden, die durch unsachgemäßen oder bestimmungsfremden Gebrauch entstehen!

## Gerätebeschreibung

Der batteriebetriebene Funk-Armbandsender dient als Funk-Fernbedienung von Funk-Empfängern (z.B. Funk-Signalgerät 1 7950 bis 1 7957).

Der Sender arbeitet im 868-MHz-Funkbereich und hat eine strahlwassergeschützte Gehäuseausführung.



## Lieferumfang

Funk-Armbandsender mit eingelegter Batterie, Armband (Verschluss nickelfrei), Bedienungsanleitung

## Technische Daten

Frequenz:	868,30 MHz
Sendeleistung:	0,1 mW
Modulation:	FSK
Funkkanäle:	1
Reichweite:	im Freien: ca. 100 m, im Gebäude: ca. 30 m
Spannungsversorgung:	1x 3-V-Lithium-Batterie, CR 2032
Betriebstemperatur:	-20°C bis +60°C
Schutzart:	IP 65
Maße (BxHxT) in mm:	38 x 46 x 14 mm ohne Armband
Gewicht:	ca. 16 g ohne Armband

## Montage

Befestigen Sie das Armband am Sender.

## Inbetriebnahme

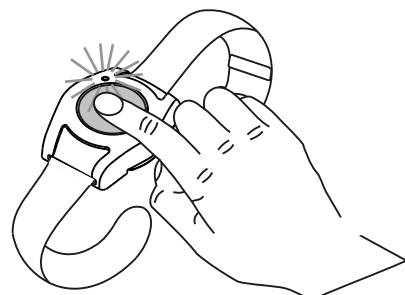
Lernen Sie das Funktelegramm des Funk-Armbandsenders in die Funk-Empfänger ein.

Lesen Sie hierzu die Bedienungsanleitungen der entsprechenden Funk-Empfänger.

## Bedienung

Drücken Sie die Sendetaste des Funk-Armbandsenders, die LED leuchtet während des Sendevorgangs. Der Sender sendet solange, wie Sie die Taste gedrückt halten.

Nach maximal 36 Sekunden wird der Sendevorgang automatisch abgebrochen. Drücken Sie die Sendetaste dann erneut, um den Sendevorgang zu wiederholen.



## Batteriekontrolle

Der Sender verfügt über eine Batteriekontrollfunktion, welche während des Sendevorgangs die Kapazität der Batterie überprüft. Ist die Ladung der Batterie schwach, wird das Funktelegramm in einem Abstand von jeweils 70 Sekunden noch dreimal ausgesendet.

Am Funk-Empfänger wird daher die Aktion dreimal wiederholt. Dient beispielsweise ein Funk-Signalgerät als Funk-Empfänger, so wird das Signal dreimal im Abstand von ca. 70 Sekunden wiederholt.

## Batteriewechsel

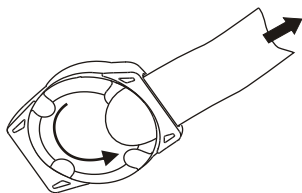
Es wird empfohlen, die Batterie von Ihrem Elektrofachbetrieb wechseln zu lassen.

1. Entfernen Sie das Armband und öffnen Sie den Deckel mit einer kurzen Drehung nach links
2. Nehmen Sie die Platine vorsichtig aus dem Gehäuse. Wechseln Sie die Batterie und achten Sie auf die richtige Einbaulage; die Schrift muss sichtbar sein. Verwenden Sie nur 3-V-Batterien des Typs CR2032.

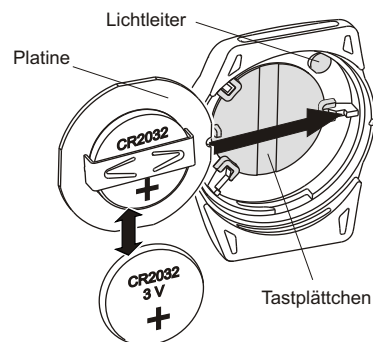
Legen Sie das Tastplättchen in die Führungen des Gehäuses und setzen Sie die Platine wieder ein. Die Kerbe auf der rechten Seite der Platine muss auf dem Steg unterhalb des Lichtleiters aufliegen.

3. Schließen Sie den Arbandsender. Legen Sie dazu bei Bedarf einen neuen Dichtring um den unteren Deckelrand. Setzen Sie die Haken des Deckels in die Führungen im Gehäuse ein und schließen Sie den Deckel mit einer Drehung nach rechts. Achten Sie darauf, dass der Deckel dicht mit dem Gehäuse abschließt. Ziehen Sie das Armband wieder ein.

1.

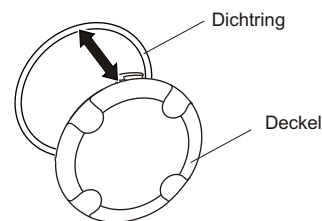


2.



⚠ Achten Sie auf die richtige Polung!

3.



## Fehlerbehebung

Die LED leuchtet nicht: Wechseln Sie die Batterie oder überprüfen Sie die Polung der Batterie.

Die LED blinkt während des Sendevorgangs: Wechseln Sie die Batterie.

Reagiert der Funk-Empfänger nicht: Verringern Sie den Abstand zwischen Funk-Arbandsender und Funk-Empfänger oder lernen Sie das Funktelegramm erneut in den Funk-Empfänger ein.

## Entsorgungshinweis

Altgeräte und Batterien dürfen nicht mit dem Hausmüll entsorgt werden.

## EU Konformitätserklärung

Schneider Electric Industries erklärt hiermit, dass dieses Produkt die grundlegenden Anforderungen sowie anderen relevanten Bestimmungen der FUNKANLAGENRICHTLINIE 2014/53EU erfüllt. Die Konformitätserklärung kann hier heruntergeladen werden: [schneider-electric.com/docs](http://schneider-electric.com/docs).