



Referenties Residentieel

R9 F 64 (2 20)

Gamma

R9 : Resi9
A9 : Acti9

Familie

F : Automaten
R : Differentieelschakelaars Type A
Z : Differentieelschakelaars Type B
D : Differentieelautomaten
C : Teleruptoren/contactoren
A : Hulpcontacten

Interne code :

Voorbeelden :
(F)64 : 3kA
(C)20 : Contactoren
(C)30 : Teleruptoren
(R)01 : 30mA
(R)04 : 300mA
(R)05 : 300mA S

Polen + Kaliber
bij automaten
en differentieel-
schakelaars

www.se.com/be

Life Is On

Schneider
Electric

> Aansluitkasten 25D60 en 25S60

Uitgeruste aansluitmodule

Ref.	Omschrijving
BOX253401	Aansluitmodule 25D60 Uitgeruste aansluitmodule 250 x 600 met scheider-schakelaar Tecos 125A
BOX251971	Aansluitmodule 25S60 Uitgeruste aansluitmodule 250 x 600 met scheider-schakelaar Tecos 125A

> Mureva Kasten (Waterdicht, dubbel geïsoleerd)

Ref.	Omschrijving
13956M	Mini 1 rij van 3 modules IP65
13957M	Mini 1 rij van 4 modules IP65
13958M	Mini 1 rij van 6 modules IP65
13959M	Mini 1 rij van 8 modules IP65
13960M	Mini 1 rij van 12 modules IP65

> Mureva kabelverdeeldozen

Kabelverdeeldozen met trapvormige ingangen

Ref.	Omschrijving
ENN05002	IP55, 65 x 65 x 45 mm
ENN05004	IP55, 80 x 80 x 45 mm
ENN05005	IP55, 105 x 105 x 55 mm

> Resi9 CX

Ref.	Omschrijving
R9H18601	Kast 18 modules 1 rij
R9H18421	Volle deur 18 modules 1 rij
R9H18425	Doorzichtige deur 18 modules 1 rij
R9H18602	Kast 18 modules 2 rijen
R9H18422	Volle deur 18 modules 2 rijen
R9H18426	Doorzichtige deur 18 modules 2 rijen
R9H18603	Kast 18 modules 3 rijen
R9H18423	Volle deur 18 modules 3 rijen
R9H18427	Doorzichtige deur 18 modules 3 rijen
R9H18604	Kast 18 modules 4 rijen
R9H18424	Volle deur 18 modules 4 rijen
R9H18428	Doorzichtige deur 18 modules 4 rijen
R9H18525	Kabelgoot 18 modules L = 2,6 m
R9H18636	Deksel voor kabelgoot van 18 modules L = 2,60 m
R9HKT18	Kabelgoot kit GTL 18 modules



Schemerschakelaars

Ref.	Omschrijving
A9C1B120	Acti9 iC+ 1C multifunctie astro CT
CCT15482	IC100
CCT15483	IC2000p+ 1 kanaal
CCT15225	IC Astro 1 kanaal
CCT15245	IC Astro 2 kanalen
CCT15369	IC2000 Add met lichtsensor voor buiten (18 mm)



Beltransformatoren



Ref.	Omschrijving
A9A15212	iRT 16VA 8-12V AC
R9C15412	4VA 8-12V AC
R9C15408	4VA 8V AC
A9A15215	iRT 25VA 12-24V AC
A9A15216	iRT 8VA 8-12V AC

Veiligheidstransformatoren



Ref.	Omschrijving
A9A15218	iRT 16VA 12-24V AC
A9A15219	iRT 25VA 12-24V AC
A9A15220	iRT 40VA 12-24V AC
A9A15222	iRT 63VA 12-24V AC

Tijdsrelais



Ref.	Omschrijving
A9E16065	iRTA relais - vertraagt het inschakelen van een belasting - 1C/O - Uc
A9E16066	iRTB relais - vertraagt het uitschakelen van belasting na sluiten - 1C/O - Uc
A9E16067	iRTC relais - vertraagt het uitschakelen van belasting na openen - 1O/C - Uc
A9E16068	iRTH relais - vertraagt het uitschakelen van belasting - 1C/O - Uc
A9E16069	iRTL knipperrelais - 1C/O - Uc 24 - 240 VAC/24VDC
A9E16070	iRTMF relais - 4 types vertraging - Uc 12 - 240 VAC/VDC

Tijdschakelaars

Ref.	Omschrijving
15331	IHH 7 d 1 kanaal ARM*
15335	IHH 24 u 1 kanaal SRM**
15336	IHH 24 u 1 kanaal ARM*
CCT15365	IH 24 u 1 kanaal ARM*
CCT15367	IH 7d 1 kanaal ARM
CCT15441	IHP 1 kanaal
CCT15551	IHP + 1 kanaal
CCT15443	IHP 2 kanalen
CCT15553	IHP + 2 kanalen
CCT15854	IHP 1 kanaal 18 mm
CCT16364	IH 24 u 1 kanaal SRM**

* Met gangreserve / avec réserve de marche



> Overspanningsbeveiligers

Ref. Omschrijving




R9L2C640	3PN Resi9 iPRD C40r Compact
R9L16610	QuickPF monobloc 1P+N 10kA
R9L16710	QuickPF monobloc 3P+N 10kA
A9L20300*	iPRD20 - 3P - 20kA - 350V

* te beveiligen met [R9F64320](#)

> Thorsman werflampen

Ref.	Omschrijving
IMT47270	Werflamp 18W - 2100lm - IP54
IMT47274	Werflamp 35W - 4000lm - IP54
IMT47275	Werflamp 55W - 6800lm - IP54
IMT47279	Lamp 35W - 4000lm - laadbaar
IMT47281	Tripod en steun



> Comfort

Contactoren



Ref.	Omschrijving
A9C20132	iCT 25A 2NO 24V AC 50Hz
A9C20731	iCT 25A 1NO 230/240V AC 50Hz
A9C20732	iCT 25A 2NO 230/240V AC 50Hz
A9C20736	iCT 25A 2NF 230/240V AC 50Hz
A9C20833	iCT 25A 3NO 220/240V AC 50Hz
A9C20834	iCT 25A 4NO 220/240V AC 50Hz
A9C20843	iCT 40A 3NO 220/240V AC 50Hz
A9C20844	iCT 40A 4NO 220/240V AC 50Hz
A9C21732	iCT 25A 2NO 230/240V AC 50Hz M.O.
A9C21833	iCT 25A 3NO 220/240V AC 50Hz M.O.
A9C22712	iCT 16A 2NO 230/240V AC 50Hz
A9C22715	iCT 16A 1NO 230/240V AC 50Hz
A9C15914	Hulpelement iACTs 1NO+1NC
A9A27062	Tussenstuk 9 mm IC60, IID, ICT (5 stuks)

Teleruptoren



Ref.	Omschrijving
A9C30011	iTL 16A 1NO 12V AC / 6V DC
A9C30012	iTL 16A 2NO 12V AC / 6V DC
A9C30112	iTL 16A 2NO 24V AC / 12V DC
A9C30311	iTL 16A 1NO 130V AC / 48V DC
A9C30811	iTL 16A 1NO 230V AC / 110V DC
A9C30812	iTL 16A 2NO 230V AC / 110V DC
A9C33811	iTLc 16A 1NO 230V AC 50-60Hz
A9C32811	iTLs 16A 1NO 230V AC 50-60Hz

Hulpelementen voor teleruptoren



Ref.	Omschrijving
A9C15404	iATLc 24-240V AC
A9C15405	iATLs 24-240V AC
A9C15409	iATLc+s 24-240V AC
A9C15414	iATLm 12-240V AC / 6-110V DC
A9C15419	iATEt 24...240V AC

Dimmers



Ref.	Omschrijving
CCTDD20001	STD - DIN - 400 W
CCTDD20002	STD - SAE - 400 W*
CCTDD20003	STD - DIN - 1000 W
CCTDD20004	STD - SAE - 1000 W*
CCTDD20011	SCU - DIN - 1-10 V
CCTDD20016	STD400LED DIN
CCTDD20017	STD400LED+ DIN

* Met 4 digitale laagspanningsingangen

Trappenhuisautomaat




Ref.	Omschrijving
15363	MIN instelbaar van 1 tot 7 minuten
CCT15232	MINs instelbaar van 0.5 tot 20 minuten
CCT15233	MINp instelbaar van 0.5 tot 60 minuten
CCT15234	MINt instelbaar van 0.5 tot 60 minuten

> Verticale verdeelrail

Ref. Omschrijving

R9EXV	Resi9 - Verticale verdeelrail voor differentieelstroominrichting - 1P+N - 25 tot 63A - 125mm
R9EXV150	Resi9 - Verticale verdeelrail voor differentieelstroominrichting - 1P+N - 25 tot 63A - 150mm



> Kabelbandjes

Ref. Omschrijving

Thorsman

IMT46401	4,8 x 300 zwart
IMT46411	4,8 x 200 kleurloos
IMT46420	4,8 x 370 zwart
IMT46422	2,5 x 100 kleurloos
IMT46423	4,8 x 370 kleurloos



> XE Inklikbare automaten

Ref.	Omschrijving
R9FEC206	2P 6A 230V 3000A
R9FEC210	2P 10A 230V 3000A
R9FEC216	2P 16A 230V 3000A
R9FEC220	2P 20A 230V 3000A
R9FEC225	2P 25A 230V 3000A
R9FEC232	2P 32A 230V 3000A
R9FEC316	3P 16A 400V 3000A
R9FEC320	3P 20A 400V 3000A
R9FEC325	3P 25A 400V 3000A
R9FEC332	3P 32A 400V 3000A
R9FEC416	4P 16A 400V 3000A
R9FEC420	4P 20A 400V 3000A
R9FEC425	4P 25A 400V 3000A
R9FEC432	4P 32A 400V 3000A

> Type A XE Inklikbare diff. schakelaars

Ref.	Omschrijving
R9RA1240	2P 40A 30mA Type A
R9RA1263	2P 63A 30mA Type A
R9RA4240	2P 40A 300mA Type A
R9RA4263	2P 63A 300mA Type A
R9RA1340	3P 40A 30mA Type A (3x230V !)
R9RA1363	3P 63A 30mA Type A (3x230V !)
R9RA4340	3P 40A 300mA Type A (3x230V !)
R9RA4363	3P 63A 300mA Type A (3x230V !)
R9RA1440	4P 40A 30mA Type A
R9RA1463	4P 63A 30mA Type A
R9RA4440	4P 40A 300mA Type A
R9RA4463	4P 63A 300mA Type A

> XE Verdeelmodules

Ref.	Omschrijving
2P	
R9XEC618	1P+N 18 modules met connector
R9XES613	1P+N 13 modules zonder connector
R9XEC608	1P+N 8 modules met connector
R9XEC613	1P+N 13 modules met connector
R9XES608	1P+N 8 modules zonder connector
R9XES610	1P+N 10 modules zonder connector
R9EXV	1P+N 25 tot 63A verticale verdeelrail voor differentieelstroominrichting (125mm)
R9EXV150	1P+N 25 tot 63A verticale verdeelrail voor differentieelstroominrichting (150mm)
3P	
R9XEC318	3P 18 modules horizontaal met boven verbinding
R9XEC324	3P 24 modules horizontaal met boven verbinding
R9XEV3CN	3P verticaal met connectors boven-onder
R9XEV3CB	3P verticaal met connector-kabel
4P	
R9XEC712	3P+N 12 modules horizontaal met boven verbinding
R9XEC718	3P+N 18 modules horizontaal met boven verbinding
R9XEC724	3P+N 24 modules horizontaal met boven verbinding
R9XEV7CN	3P+N verticaal met connectors boven-onder
R9XEV7CB	3P+N verticaal met connector-kabel
Toebehorens	
R9EXR	1P+N 63A verbindingsmodule met connector

> XB Automaten

Ref.	Omschrijving
R9F64202	2P 2A C 230V 3000A
R9F64206	2P 6A C 230V 3000A
R9F64210	2P 10A C 230V 3000A
R9F64216	2P 16A C 230V 3000A
R9F64220	2P 20A C 230V 3000A
R9F64225	2P 25A C 230V 3000A
R9F64232	2P 32A C 230V 3000A
R9F64240	2P 40A C 230V 3000A
R9F64316	3P 16A C 400V 3000A
R9F64320	3P 20A C 400V 3000A
R9F64325	3P 25A C 400V 3000A
R9F64332	3P 32A C 400V 3000A
R9F64340	3P 40A C 400V 3000A
R9F64406	4P 6A C 400V 3000A
R9F64410	4P 10A C 400V 3000A
R9F64416	4P 16A C 400V 3000A
R9F64420	4P 20A C 400V 3000A
R9F64425	4P 25A C 400V 3000A
R9F64432	4P 32A C 400V 3000A
R9F64440	4P 40A C 400V 3000A

> Type A XB Differentieelschakelaars

Ref.	Omschrijving
R9R10225	2P 25A 10mA Type A
R9R01240	2P 40A 30mA Type A
R9R01263	2P 63A 30mA Type A
R9R04240	2P 40A 300mA Type A
R9R04263	2P 63A 300mA Type A
R9R05240	2P 40A 300mA S Type A
R9R01440	4P 40A 30mA Type A
R9R01463	4P 63A 30mA Type A
R9R04440	4P 40A 300mA Type A
R9R04463	4P 63A 300mA Type A
R9R05440	4P 40A 300mA S Type A
R9R05463	4P 63A 300mA S Type A

> Vorkaansluitrails

Ref.	Omschrijving
R9XFH218	2P 18 modules horizontaal
R9XFH257	2P 57 modules horizontaal
R9XFH318	3P 18 modules horizontaal
R9XFH357	3P 57 modules horizontaal
R9XFH418	4P 18 modules horizontaal
R9XFH457	4P 57 modules horizontaal
R9XFH518	4P 18 modules horizontaal
R9XFH557	4P 57 modules horizontaal
R9XFH518G	4P/2P 18 modules horizontaal
R9XT20	Extra beschermingskaps (20 st)
R9XE210	Eindkap aansluitrelais R9 2P (10 st)
R9XE310	Eindkap aansluitrelais R93P (10 st)
R9XE410	Eindkap aansluitrelais R9 4P (10 st)

> XB Scheider-schakelaars

Ref.	Omschrijving
R9S64240	2P 40A
R9S64263	2P 63A
R9S64440	4P 40A
R9S64463	4P 63A

> XB Differentieelautomaten

Ref.	Omschrijving
R9D32216	1P-N 16A C 30mA Type A
R9D32220	1P-N 20A C 30mA Type A



> PrismaSeT XS

Ref.	Omschrijving
13 modules opbouw	
LVSEX113	1 rij van 13 modules doorzichtige deur
LVSEX213	2 rijen van 13 modules doorzichtige deur
LVSEX313	3 rijen van 13 modules doorzichtige deur
LVSEX413	4 rijen van 13 modules doorzichtige deur
18 modules opbouw	
LVSEX118	1 rij van 18 modules volle deur
LVSEX218	2 rijen van 18 modules volle deur
LVSEX318	3 rijen van 18 modules volle deur
LVSEX418	4 rijen van 18 modules volle deur
LVSEX118	1 rij van 18 modules doorzichtige deur
LVSEX218	2 rijen van 8 modules doorzichtige deur
LVSEX318	3 rijen van 18 modules doorzichtige deur
LVSEXH218	2 rijen van 18 modules doorzichtige deur
LVSEXH318	3 rijen van 18 modules doorzichtige deur
LVSEXH418	4 rijen van 18 modules doorzichtige deur
18 modules inbouw	
LVSEXH218	2 rijen van 18 modules doorzichtige deur
LVSEXH318	3 rijen van 18 modules doorzichtige deur
LVSEXH418	4 rijen van 18 modules doorzichtige deur
24 modules opbouw	
LVSEX224	2 rijen van 24 modules volle deur
LVSEX324	3 rijen van 24 modules volle deur
LVSEX424	4 rijen van 24 modules volle deur
LVSEX524	5 rijen van 24 modules volle deur
LVSEX624	6 rijen van 24 modules volle deur
LVSEX224	2 rijen van 24 modules doorzichtige deur
LVSEX324	3 rijen van 24 modules doorzichtige deur
LVSEX424	4 rijen van 24 modules doorzichtige deur
LVSEX524	5 rijen van 24 modules doorzichtige deur
LVSEX624	6 rijen van 24 modules doorzichtige deur



> PrismaSeT S

Ref.	Omschrijving
Kasten opbouw	
LVSS424	Modulaire kast - 4x24 modules - zonder deur - wit
LVSS524	Modulaire kast - 5x24 modules - zonder deur - wit
LVSS624	Modulaire kast - 6x24 modules - zonder deur - wit
LVSS724	Modulaire kast - 7x24 modules - zonder deur - wit
LVSS824	Modulaire kast - 8x24 modules - zonder deur - wit
LVSSD624	Modulaire kast met koker - 6x24 modules - zonder deur - wit
LVSSD724	Modulaire kast met koker - 7x24 modules - zonder deur - wit
LVSSD824	Modulaire kast met koker - 8x24 modules - zonder deur - wit
Deuren	
LVSSDP424	Volle deur voor kast 4x24 modules - wit
LVSSDP524	Volle deur voor kast 5x24 modules - wit
LVSSDP624	Volle deur voor kast 6x24 modules - wit
LVSSDP724	Volle deur voor kast 7x24 modules - wit
LVSSDP824	Volle deur voor kast 8x24 modules - wit
LVSSDT424	Transparante deur voor kast 4x24 modules - wit
LVSSDT524	Transparante deur voor kast 5x24 modules - wit
LVSSDT624	Transparante deur voor kast 6x24 modules - wit
LVSSDT724	Transparante deur voor kast 7x24 modules - wit
LVSSDT824	Transparante deur voor kast 8x24 modules - wit
LVSSDD6	Volle deur voor koker 6 rijen - wit
LVSSDD7	Volle deur voor koker 7 rijen - wit
LVSSDD8	Volle deur voor koker 8 rijen - wit



> Toebehorens

Ref.	Omschrijving
LVSEXK1	PrismaSeT XS Steunset klemblok 13/18M
LVSEXK2	PrismaSeT XS Steunset klemblok 24M
LGYT1E05	Aardingsklem 5 aansluitingen
LGYT1E14	Aardingsklem 14 aansluitingen
LGYT1E24	Aardingsklem 24 aansluitingen
LVSSY801	Montagekit (afdek-en montageplaat) voor NSXm 160A in kast
LVSSY802	Montagekit (afdek-en montageplaat) voor NSX/NSXm 160A in koker

> Type B-EV Differentieelschakelaars

Ref.	Omschrijving
A9Z51225	2P 25A 30mA Type B-EV
A9Z51240	2P 40A 30mA Type B-EV
A9Z51440	4P 40A 30mA Type B-EV
A9Z51463	4P 63A 30mA Type B-EV
A9A26981	20 x schroevenafdekkap iC60




> Schneider Charge Pro

Ref.	Omschrijving
EVB4S22N40	Schneider Charge Pro 22KW T2S
EVB4S22N40M	Schneider Charge Pro 22KW T2S met MID
EVB4S22NC0	Schneider Charge Pro 22KW met kabel
EVB4S22NC0M	Schneider Charge Pro 22KW met kabel en MID
EVB4S22N40G	Schneider Charge Pro 22KW T2S met 4G modem
EVB4S22N40MG	Schneider Charge Pro 22KW T2S met MID en 4G modem
EVB4S22NC0G	Schneider Charge Pro 22KW met kabel en 4G modem
EVB4S22NC0MG	Schneider Charge Pro 22KW met kabel, MID en 4G
EVA2HPC1	Schneider Charge Pro Anti-trip 1P tot 100 A
EVA4HPC1	Schneider Charge Pro Anti-trip 1P tot 50 A
EVA2HPC3	Schneider Charge Pro Anti-trip 3P
EVA5GH	Schneider Charge Pro kabelhouder
EVA2PBS1	Sokkel voor 1 Schneider Charge Pro
EVA2PBS2	Sokkel voor 2 Schneider Charge Pro
EVA2PCS2	Adapterkit 1 naar 2 laadpalen




> Ontdek mySchneider



Ontdek **mySchneider**, het elektriciensprogramma van Schneider Electric! Krijg toegang tot productinformatie, software en trainingen. Blijf op de hoogte van de laatste ontwikkelingen en vind oplossingen voor de uitdagingen die je in de praktijk tegenkomt. Schrijf je in als Premier Partner en geniet van de voordelen van ons loyaliteitsprogramma.



> Ontdek eDesign



eDesign: de gratis webapplicatie om jouw residentiële projecten te configureren!

- Ontwerp jouw elektrisch bord
- Genereer de bijhorende documentatie van je projecten zoals het vooraanzicht van je elektrisch bord, de materiaallijst, het eendraadschema en etiketten.
- Beheer een deel jouw projecten met je klanten

Schneider Electric nv/sa

Dieweg 3
B-1180 Brussel
+32 (0)2 620 80 85 (NL)
+32 (0)2 620 80 81 (FR)
customer-service.be@schneider-electric.com
www.se.com/be

BTW: BE 0451.362.180
RPR Brussel
ING: 310-1110264-88
IBAN: BE 56 3101 1102 6488
SWIFT BIC: BBRU BE BB

De in dit document beschreven producten kunnen ten allen tijde veranderingen of wijzigingen ondergaan op technisch gebied dan wel op de manier waarop ze worden behandeld of gebruikt. Hun beschrijving kan geenszins contractueel worden beschouwd.