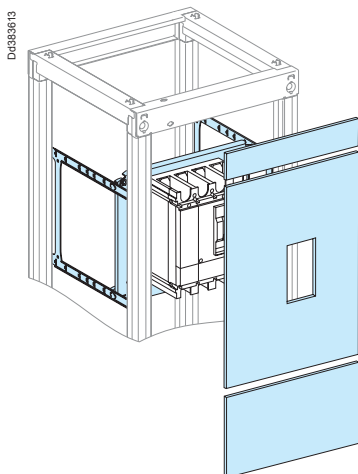
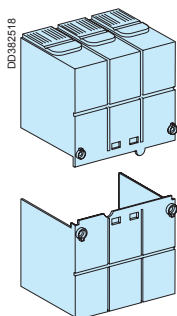


## Installation



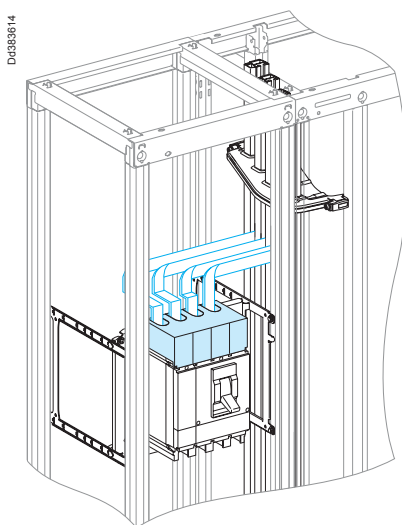
Appareil	Nb de modules verticaux	Platine	Plastron découpé	Plastron amont	Plastron aval	Sas et réhausse
<b>Compact NR100/250 fixe</b>						
Cde maneton	9	03050 + 03596	03250			
<b>Vigi Compact NR100/250 fixe</b>						
Cde maneton	11	03050 + 03596	03252			

## Raccordement



Appareil		Cache-borne longs (lot de 2) Fixe
<b>Compact et Vigi Compact NR100/630</b>		
NR100/250	3P	29323
	4P	29324
NR400/630	3P	32564
	4P	32565

## Répartition



### Liaison sur jeu de barres Linergy ou plates

Appareil		Liaison JdB	Cache-borne court (lot de 2)
<b>Compact et Vigi Compact NR100/630</b>			
NR100/250	3P	à réaliser	29321
	4P	à réaliser	29322
NR400/630	3P	à réaliser	32562
	4P	à réaliser	32563

Choix des barres souples pour réaliser la liaison : voir page 100F22500.indd/2.

Jeu de barres Linergy : voir page 400F22210.indd/3.

Jeu de barres plates : voir page 400F22310.indd/2.

Unités fonctionnelles

L = 400 mm

Disjoncteurs

**Compact NR100/630**

Montage vertical

Prises avant

---