


Ovládače nouzového zastavení dle IEC

Harmony XB4/XB5

Funkce nouzového zastavení
a nouzového vypnutí v jednom tlačítku



Ovládací a signalizační přístroje Ø 22

Harmony® XB4, kovové

Funkce nouzového zastavení a nouzového vypnutí

V souladu s normami EN/IEC 60204-1, 60364-5-53,

EN/ISO 13850 a směrnicí pro strojní zařízení 2006/42/EC



Funkce nouzového zastavení: ovládací hlavice nouzového zastavení s mechanickým blokováním a funkcí proti přelstění vyhovuje normám EN/IEC 60204-1, EN/ISO 13850, EN/IEC 60947-5-5 a směrnicí pro strojní zařízení 2006/42/EC.

Funkce nouzového vypnutí: ovládací hlavice nouzového vypnutí s mechanickým blokováním plně vyhovuje normám IEC 60364-5-53 a EN/IEC 60947-5-5.




Ovládače nouzového zastavení a vypnutí s mechanickým blokováním

a funkcí proti přelstění (1) (2)




Šroubové přípojovací svorky

Tvar ovládací hlavice	Typ aretace	Typ kontaktu		Hříbový knoflík		Typové označení	Hmotnost kg
				Ø (mm)	Barva		

Kompletní ovládače


	Stiskni – táhni	–	1	40	Rudá	XB4BT842 (ZB4BZ105 + ZB4BT84)	0,125
		1	1	40	Rudá	XB4BT845 (ZB4BZ105 + ZB4BT84)	0,136
	Odblokovat pootočením	–	1	40	Rudá	XB4BS8442 (ZB4BZ102 + ZB4BS844)	0,118
		1	1	40	Rudá	XB4BS8445 (ZB4BZ105 + ZB4BS844)	0,130
		–	2	40	Rudá	XB4BS8444 (ZB4BZ104 + ZB4BS844)	0,130
		1	2	40	Rudá	XB4BS84411 (ZB4BZ141 + ZB4BS844)	0,140
	Odbl. klíčem (klíč č. 455) (3)	1	1	40	Rudá	XB4BS9445 (ZB4BZ105 + ZB4BS944)	0,170

Ovládací hlavice

	Stiskni – táhni	30	Rudá	ZB4BT844	0,078
		40	Rudá	ZB4BT84	0,078
		60	Rudá	ZB4BX84	0,098
	Odblokovat pootočením	30	Rudá	ZB4BS834	0,068
		40	Rudá	ZB4BS844	0,073
		60	Rudá	ZB4BS864	0,093
	Odblokovat klíčem (klíč č. 455) 2 klíče (5)(3)	30	Rudá	ZB4BS934	0,094
		40	Rudá	ZB4BS944 (4)	0,098
		60	Rudá	ZB4BS964	0,118


Prosvětlená ovládací hlavice nouzového vypnutí s mechanickým blokováním (1)

Šroubové přípojovací svorky

Tvar ovládací hlavice	Typ aretace	Hříbový knoflík		Typové označení	Hmotnost kg
		Ø (mm)	Barva		
	Stiskni – táhni	40	Rudá	ZB4BW643	0,051

(1) Doporučený maximální počet spínacích jednotek na spojovacím dílu naleznete v katalogu Ovládací a signalizační přístroje Harmony.

(2) Je doporučeno používat se žlutým podkladovým štítkem.

(3) Symbol  znázorňuje pozici vyjmutí klíče.

(4) Ostatní čísla klíčů:

- klíč č. 421E: na konec typového označení vložte č. **12**,
- klíč č. 458A: na konec typového označení vložte č. **10**,
- klíč č. 520E: na konec typového označení vložte č. **14**,
- klíč č. 3131A: na konec typového označení vložte č. **20**,
- klíč č. 4A185: na konec typového označení vložte písmeno **D**.

Příklad: pro ovládací hlavice nouzového zastavení Ø 40 mm s mechanickým blokováním a funkcí proti přelstění, s klíčem č. 421E, získáte typové označení: **ZB4BS94412**.

(5) Pro objednání speciálních klíčů nás kontaktujte na lince Zákaznického centra 382 766 333.

(6) Lze použít pouze se světelným zdrojem s integrovanou LED.



XB4BT845



XB4BS9445



ZB4BT844



ZB4BS834



ZB4BS964

Ovládací a signalizační přístroje Ø 22

Harmony® XB5, plastové

Funkce nouzového zastavení a nouzového vypnutí

V souladu s normami EN/IEC 60204-1, 60364-5-53,



EN/ISO 13850 a směrnicí pro strojní zařízení 2006/42/EC

Funkce nouzového zastavení: ovládací hlavice nouzového zastavení s mechanickým blokováním a funkcí proti přelstění vyhovuje normám EN/IEC 60204-1, EN/ISO 13850, EN/IEC 60947-5-5 a směrnicí pro strojní zařízení 2006/42/EC.







Funkce nouzového vypnutí: ovládací hlavice nouzového vypnutí s mechanickým blokováním plně vyhovuje normám IEC 60364-5-53 a EN/IEC 60947-5-5.

Ovládače nouzového zastavení a vypnutí s mechanickým blokováním a funkcí proti přelstění (1) (2)




Šroubové připojovací svorky

Tvar ovládací hlavice	Typ aretace	Typ kontaktu		Hříbový knoflík		Typové označení	Hmotnost kg
				Ø (mm)	Barva		

Kompletní ovládače

		Stiskni – táhni	–	1	40	Rudá	XB5AT842 (ZB5AZ102 + ZB5AT84)	0,065
			1	1	40	Rudá	XB5AT845 (ZB5AZ105 + ZB5AT84)	0,076
		Odblokovat pootočením	–	1	40	Rudá	XB5AS8442 (ZB5AZ102 + ZB5AS844)	0,060
			1	1	40	Rudá	XB5AS8445 (ZB5AZ105 + ZB5AS844)	0,072
			–	2	40	Rudá	XB5AS8444 (ZB5AZ104 + ZB5AS844)	0,072
		Odbl. klíčem (klíč č. 455)	–	1	40	Rudá	XB5AS9442 (ZB5AZ102 + ZB5AS944)	0,075
			1	1	40	Rudá	XB5AS9445 (ZB5AZ105 + ZB5AS944)	0,112


Ovládací hlavice

	Stiskni – táhni	30	Rudá	ZB5AT844	0,049
		40	Rudá	ZB5AT84	0,049
		60	Rudá	ZB5AX84	0,067
	Odblokovat pootočením	30	Rudá	ZB5AS834	0,042
		40	Rudá	ZB5AS844	0,046
	Odblokovat klíčem (klíč č. 455)	30	Rudá	ZB5AS934	0,068
		40	Rudá	ZB5AS944 (4)	0,071
		60	Rudá	ZB5AS964	0,092
		40	Rudá	ZB5AS944D	0,071

Prosvětlená ovládací hlavice nouzového zastavení a nouzového vypnutí s mechanickým blokováním a mechanickým indikátorem polohy (1)


Pro aplikace v inspekčních skříních ve výtahové technice (revizní jízda)

Ovládací hlavice (6)

Tvar ovládací hlavice	Typ aretace	Hříbový knoflík		Typové označení	Hmotnost kg
		Ø (mm)	Barva		
	Stiskni – táhni (7)	40	Rudá	ZB5AT8643M	0,034


Prosvětlená ovládací hlavice nouzového vypnutí s mechanickým blokováním (1)

Šroubové připojovací svorky

Tvar ovládací hlavice	Typ aretace	Hříbový knoflík		Typové označení	Hmotnost kg
		Ø (mm)	Barva		
	Odblokovat pootočením	40	Rudá	ZB5AW743	0,022

(1) Doporučený maximální počet spínacích jednotek na spojovacím dílu naleznete v katalogu Ovládací a signalizační přístroje Harmony.

(2) Je doporučeno používat se žlutým podkladovým štítkem.

(3) Symbol  znázorňuje pozici vyjmutí klíče.

(4) Ostatní čísla klíčů

– klíč č. 421E: na konec typového označení vložte č. 12,

– klíč č. 458A: na konec typového označení vložte č. 10,

– klíč č. 520E: na konec typového označení vložte č. 14,

– klíč č. 3131A: na konec typového označení vložte č. 20,

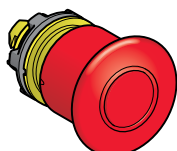
– klíč č. 4A185: na konec typového označení vložte písmeno D.

Příklad: ovládací hlavici nouzového zastavení Ø 40 mm s mechanickým blokováním a funkcí proti přelstění, s klíčem č. 421E, získáte typové označení **ZB5AS94412**.

(5) Pro objednání speciálních klíčů nás kontaktujte na lince Zákaznického centra 382 766 333.

(6) Lze použít pouze se světelným zdrojem s integrovanou LED.

(7) Nelze používat s ochranným kovovým krytem ZBZ160.



ZB5AT8643M

Ovládací a signalizační přístroje Ø 22

Harmony® XB4 a Harmony® XB5

Funkce nouzového zastavení a nouzového vypnutí

V souladu s normami EN/IEC 60204-1, 60364-5-53,


EN/ISO 13850 a směrnicí pro strojní zařízení 2006/42/EC



ZBY9121



ZBY9420



ZBZ8

Kruhové štítky pro ovládače nouzového zastavení a vypnutí (1)

Popis	Symbol	Barva	Typové označení	Hmotnost kg
Kruhové štítky Ø 60 mm pro ovládače nouzového zastavení	–	Žlutá	ZBY9121	0,007
	EMERGENCY STOP	Žlutá	ZBY9320	0,007
	ARRET D'URGENCE	Žlutá	ZBY9120	0,007
	NOT HALT	Žlutá	ZBY9220	0,007
	PARADA DE EMERGENCIA	Žlutá	ZBY9420	0,007
	ARRESTO DI EMERGENZA	Žlutá	ZBY9620	0,007

Těsnění pro ztížené prostředí (IP 69K) (2)

Popis	Materiál	Použití	Barva	Minimální objednáací množství	Typové označení	Hmotnost kg
Ochrana před vniknutím vlhkosti, prachu, tlakové vody atd.	Silikon	Nouzové zastavení / vypnutí	Žlutá	2	ZBZ28	0,009
		Ostatní funkce	Černá	2	ZBZ58	0,009

(1) Ostatní kruhové štítky k ovládačům nouzového zastavení a vypnutí naleznete v katalogu Ovládací a signalizační přístroje Harmony.

(2) Není určeno pro ovládací hlavice Ø 30 mm.

Komplexní nabídka ovládacích a signalizačních přístrojů Harmony

Ovládače nouzového zastavení Harmony XB4 a Harmony XB5 jsou nedílnou součástí ucelené nabídky ovládacích a signalizačních přístrojů Ø 22 mm Harmony.



Ovládače stiskací



Signálky



Ovládače otočné



Ovládače vícetlačítkové a speciální



Bezdrátové a bezbateriové ovládače



Snímače otisků prstů

Schneider Electric CZ, s. r. o.

Thámová 13 – 186 00 Praha 8

www.schneider-electric.cz

Zákaznické centrum

Tel.: 382 766 333

E-mail: podpora@schneider-electric.com

Schneider Electric Slovakia, s. r. o.

Karadžičova 16 – 821 08 Bratislava

www.schneider-electric.sk

Zákaznické centrum

Tel.: 02 4552 4010

E-mail: sk.schneider@schneider-electric.com